

ADV₃

አዲስ የልማት ራዕይ

አዲስ ቪዥን ለርኒንግ ማቴሪያልስ ማኑፋክቸሪንግ



Addis Development Vision

ጂኦግራፊና ታሪክ



አዲስ አበባ

ጥር 2003 ዓ.ም መጀመሪያ ታተመ

መስከረም 2009 ዓ.ም እንደገና ታተመ



••• ማወቅ የሚገባዎት ትልቅ ቁም ነገር!

Addis Development Vision

አዲስ ዴቪሎፕመንት ቪዥን/ አዲስ ቪዥን ለርንኒግ ማቴሪያልስ ማኑፋክቸሪንግ በሙያ ስልጠና ማዕከሉ ወስጥ የህፃናት ትምህርት መርጃ መሳሪያዎችን በማምረት ለኢንተርናሽናል፤ ለመንግስታዊና ለግል መዋዕለ ሕፃናት ድርጅት የትምህርት መርጃ መሳሪያ ገዢዎችን ጥያቄ በማስተናገድ ላይ ይገኛል።



የወቅቱን የሕፃናትና ልጆች እዉቀት ለማስጨበጥ ያስችላሉ የተባሉትን ማስተማሪያ አዲስ ዘይቤ ያካተተ መሆኑ አስተማማኝ ያደርገዋል።



ምርታችን ጥራት አስተማማኝና ዓለም አቀፍ ደረጃዎችን የጠበቀ ሲሆን በትምህርትና በሞያ ስልጠና የተሰማሩ ባለሙያዎች የረጅም ጊዜ ልምድ ወጤት ነው።

መርጃ መሳሪያዎቹ የዘመናዊ ትምህርት አሰጣጥ ስልትን ያገናዘቡ በመሆናቸው ለመዋዕለ ሕፃናትና ዕድሜያቸው እስከ 10 ዓመት ለሆናቸው ታዳጊ ልጆች ማስተማሪያነት ማገልገል ያስችላል።



በተጨማሪም ድርጅታችን በትምህርት መርጃ መሳሪያዎች አጠቃቀምና ለመዋዕለ ሕፃናት መምህርነት ስልጠናዎችን ይሰጣል።

ከ1990 ዓ/ም ጀምሮ በርካታ ት/ቤቶች ተጠቅመዉ በዉጤቱ ሲረከቡት በምርታችን እንኮራ-በታለን። እናንተም ተጠቀሙበት ዉጤታማነታችሁን ያሳድጋል።

ISBN 978-99944-861-3-7





መግቢያ

ሕፃናት በተፈጥሯቸው አንድ ነገር ላይ ትኩረት ሰጥተው ረዘም ላለ ጊዜ የመቆየት ትእግሥት አይኖራቸውም። በአንድ ሥፍራ ተቀምጠው ለሰዓታት መቆየት ለሕፃናቱ በጣም አስቸጋሪ ነው። ለምሳሌ ለሕፃናት ተረት ወይም ታሪክ እየተነገራቸው እያለ ታሪኩ ወይም ተረቱ ትንሽ ረዘም ያለ ከሆነ ሕፃናቱ ይቆነጠነጠላሉ። እርስ በርስ ማውራት ይጀምራሉ። ነገር ግን ሕፃናት በነፃነት እንዲንቀሳቀሱ ፈቅደንላቸው የሚሠሩትን ሥራ ብንመለከት በአንድ ነገር ላይ ትኩረት ሰጥተው ከማከናወን ይልቅ የሚያዩትን ነገር ሁሉ መነካካትና መሞከርን ይፈልጋሉ። የዚህ ዓይነቱ እንቅስቃሴ ደግሞ ሕፃናቱን የበለጠ እንዲላቀቁ ፍላጎት እንዲያደርግባቸውና የተፈለገው ግብ እንዲመታ ከፍተኛ አስተዋጽኦ ያደርጋል።

ሕፃናት እየሰሩ ወይም እየተጫወቱ ሲማሩና በቃል ሲማሩ የሚታየው ውጤት የተራራቀ እንደሆነ ስለሕፃናት የትምህርት አተባበል ያጠኑ ባለሙያዎች ያስረዳሉ። ከላይ የተጠቀሰውን የበለጠ ለመግለፅ ሕፃን የሰማውን ይረሳል፣ ያየውን ያስታውሳል፣ የተገበረውን ያውቃል ይላል። ስለዚህ ዘመናዊ ትምህርት አሰጣጥ ዘዴ በቃል ከሚሰጥ ትምህርት ይልቅ በተግባር እየሠሩ እንዲማሩ ከፍተኛ ትኩረት የሚሰጥ በመሆኑ ሕፃናቱ የተሻለ እውቀት ጨብጠው እንዲወጡ ከፍተኛ አስተዋጽኦ ያደርጋል። ሕፃናት ራሳቸው ያከናወኑትን ክንፃዜ ወይም ግኝት መምህራን ከሚነገሯቸውና በቃል ከሚያስተምሯቸው በተሻለና በበለጠ ያስታውሳሉ። ለምሳሌ ከድንጋይ ይልቅ መስታወት በእጅ ሰነኩት ይለሰልሳል ብሎ ከመንገር ይልቅ በጥያቄ መልክ የትኛው ይለሰልሳል ሞክሩና ተናገሩ ቢባሉ ራሳቸው ሞክረው መልሱን ስለሚያገኙ አይረሱትም።

የአፀደ ሕፃናት ትምህርት ዓላማ ለሕፃናት ስብዕናና እድገት ከፍተኛ ትኩረት በመስጠት አካላቸው፣ ስሜታቸውንና ማህበራዊ ኑሯቸውን በተመለከተ ተገቢውን ዕውቀት ለመጨመር መሠረት መጣል ነው። ይህ መሠረት የሚጣለው ደግሞ ልዩ ልዩ ትምህርታዊ ክንፃዜዎችን ሥርዓት ባለው መንገድ፣ በቅደም ተከተልና መልክ-ቦያዝ ሁኔታ ሲከናወኑ እንደሆነ እሙን ነው። በመሆኑም አዲሱ ትውልድ ተመራማሪ፣ አምራችና በራሱ የሚተማመን ብቁ ዜጋ ሆኖ እንዲያደግ አቅጣጫ በመቀየስ በኩል ይህ ቅድመ መደብኛ ትምህርት ከፍተኛ አስተዋጽኦ ይኖረዋል።

የሰው ልጅ በተከፋፈለ የእድገት ዘመን ውስጥ ሲታይ የመጀመሪያው የሕፃንነት ዘመን ፈጣን የአእምሮ እድገት የሚታይበት ወቅት ነው። ሕፃናት እያንዳንዳቸው የራሳቸው የሆነ የእድገት ፍጥነት አላቸው። ይሁን እንጂ የሁሉም ሕፃናት የአካል፣ የአእምሮ፣ የማስተዋልና የማገናዘብ ዕድገትና ብቃታቸው ከጊዜ ወደ ጊዜ ከፍ እያለ እንደሚሄድ ግልፅ ነው። ብዙ ጥናቶች እንደሚያረጋግጡት ለአንድ ሕፃን የዕድገት ፍጥነት ከፍተኛነትና ዝቅተኛነት ወሳኝ ከሆኑት መሠረታዊ ነገሮች አንዱ የረዳቶቻቸው ወይም የመምህራናቸው ብቃት ነው። ስለዚህ የእነዚህ መምህራን እውቀት ከጊዜ ወደ ጊዜ በተለያዩ ዕውቀት ማዳበሪያ ተህድዶዎች፣ አጫጭር ስልጠናዎችና ለሚናሮች ማደግና መግልበት ተገቢ ነው።

የቅድመ ሕፃናት ትምህርት መርገማዘር ተሳታፊ ሕፃናት ከዚህ በታች የተዘረዘሩትን ዋና ዋና ጥቅሞች ተጠቃሚዎች ናቸው።

- ሀ. በጥራትና በወቅቱ (በዕድሜአቸው) ትምህርት የማግኘት ዕድል ይኖራቸዋል።
- ለ. ከክፍል ወደ ክፍል ሳይዛወሩ ቀርተው የሚደግሙትንና ከት/ቤት አቋርጠው የሚወጡትን ተማሪዎች ቁጥር ይቀንሳል።
- ሐ. በትምህርታቸው ብቁና ተወዳዳሪ ይሆናሉ።
- መ. ማህበረሰባዊና ውስጣዊ ዕድገትን ያዳብራል
- ሠ. በሕፃናት በቤተሰቡ መካከል ያለውን ግንኙነት ያሳድጋል ።
- ረ. የሌሎችን የተሳትፎ ደረጃ (በተለይ የእናቶችን) ከፍ ያደርጋል።



የሕፃናት እና የአእምሮ ልማት ለመደፈት ሕይወቱ በጣም ወሳኝ በመሆኑ፣ ለወደፊቱ የአእምሮ ጤንነት፣ የመማርና የማደግ፣ (የባሕሪ ለውጥ) እጅግ መታሰብ ያለበት ጉዳይ ነው። በዚህ ወቅት በጥንቃቄና በብቃት የተያዘ ሕፃን በት/ቤት ውስጥ በውጤቱ አመርቂ፣ ከህሎቱን በተሻለ ሁኔታ የሚያሳድግ፣ እንዲሁም በማህበረሰባዊና በኢኮኖሚ እድገቱ ከፍተኛ አስተዋፅኦ እንደሚያደርግ የተረጋገጠ ነው።

የአፀደ ሕፃናት ስድገት መርሃግብር መምህራን ለሕፃናቱ እንደወላጅ (እናት) እንደ ተንክላዊና መሪ በመሆን ያገለግላሉ። ከላይ የተገለፁትን እጅግ ጠቃሚና ወሳኝ ውጤቶችን ለማግኘት ሕፃናት በራሳቸው ያለማንም ጣልቃ ገብነት (የረዳቶቻቸው አርዳታ ግን አይለያቸውም) በየቀኑ ለሰዓታት በተመስጦ የሚሰሩት ተግባራዊ ስራ ለሕፃናቱ

- በነፃነት ያለምንም ፍርሃት አሰፈላጊውን ስራ እንዲሰሩ ያደፋፍራል።
- እራሱን መምራት ያስተምራቸዋል።
- ከሕይወት ጋር ያላምዳቸዋል።
- ያላቸውን ግዴታ እንዲወጡ ያደርጋቸዋል።
- የሰውነት እንቅስቃሴያቸውን ያዳብራል።

ወላጅና የሕፃናቱ መምሕራን ለዚህ ውጤት መምጣት ከፍተኛ ሚና መጫወት ይኖርባቸዋል። ለምሳሌ ሕፃናት የሚያደጉበትን አካባቢ በጥሩ ሁኔታ ማመቻቸትና ሕፃናቱ የሚሠሩትን ሥራ ማዘጋጀት፣ በሚሠሩበት ወቅት በቅርብ ፅርዳታ መስጠትና ማበረታታት የመሳሰሉት ተግባራትን ያከናውናሉ። አዋቂዎች የልጆቻቸውን ማንነት ለመፍጠር ያላቸው ሚና ቀላል ባይሆንም ሙሉ በሙሉ የወላጆች አስተዋፅኦ ለማለት ያስቸግራል። ማንነታቸውን ሊገነቡ የቻሉት ልጆቹ በራሳቸው መከራና ጥረት ሊሆን ውጤቱ ያማረ ይሆናል። ሕፃናት ዕውቀትን በራሳቸው ጠይ ራሳቸው ያመጣሉ። ይህን ያመጡትን አውቀት ከአእምሯቸው ሳይጠፋ በሕይወት ዘመናቸው ሁሉ አብሯቸው ይኖራል። ስነ ልቦና አዋቂዎች እንደሚለት አንድ ሕፃን ዕውቀትን መጣጭ እንደሚሆን የሚኖረው ከተወለደ እስከ 6 ዓመት ነው። ስለዚህ እነዚህን ሕፃናት መንከባከብና ለብቃት ማዘጋጀት ይኖርባቸዋል። ለሕፃናት ከፍተኛ ትኩረት በመስጠት ሕፃናት በራሳቸው ሠርተው እንዲማሩ የሚረዱ የትምህርት አሰጣጥ ዘዴን መከተል እጅግ በጣም ጠቃሚ እንደሆነ በጥናት ተረጋግጧል።

በዚህ የትምህርት አሰጣጥ ዘዴ የህፃናትን ፍላጎት ለማሟላት ሁኔታዎችን ለማመቻቸት ከልደት እስከ 2½ ዓመት፣ ከ2½ ዓመት እስከ 6½ አመትና ከ6½ አመት እስከ 12 ዓመት በሦስት ደረጃዎች በመከፋፈል ይመለከታል። ሕፃናት የሚማሩት በእንቅስቃሴ (በመመራመር) በመስራት፣ ቅደም ተከተል በመጠበቅ፣ በመደጋገም፣ በምናብና በረቂቅ በግንኙነት እንደሆነ ያስረዳል። ህፃናት የመጀመሪያዎቹን ሁለቱ የዕድሜ ደረጃዎችን የሰማት ሕዋሳቶቻቸውን ማለት መንነት፣ ማየት፣ መስማት፣ ማሸተትና መቅመስን በመጠቀምና ቁሳቁሶችን በመፍታትና በመግጠም መፍትሄ በመሸት ሲማሩ ከ6 ዓመት እስከ 12 ዓመት ያሉት ግን ረቂቅ የሆኑትን አዲስ በዳቦረው ምክንያቶችን፣ ግምታዊነትና እንቅስቃሴ በመሞርከዝ ዕውቀታቸውን ያዳብራሉ። እነዚህን ሕፃናት ለመርዳት ተስማሚና አመቺ የትምህርት መርጃ መሳርያዎችና ቁሳቁሶች ያስፈልጋሉ። መምህራን ዘዴውንና አጠቃቀሙን ካሳዩ በኋላ ሕፃናቱ ራሳቸው በነፃነት የትምህርቱን ርዕስ እንዲመርጡ ይበረታታሉ።



የትምህርት መርጃ መሳሪያዎቹ ከዚህ እንደሚከተሉት አምስት ዋና ክፍሎች ይኖሩታል።

- I. የተግባራዊ እንቅስቃሴ መሳሪያዎች
- II. የስሜት እንቅስቃሴ መርጃ መሳሪያዎች
- III. የቋንቋ ትምህርት መርጃ መሳሪያዎች
- IV. የሒሳብ ትምህርት መርጃ መሳሪያዎች
- V. የላይኛ ትምህርት መርጃ መሳሪያዎች



(V) የጂኦግራፊና ታሪክ ቅርሶች

የአለምን ሁኔታ ለማወቅና ለመመርመር የባሕር አካባቢ ወይም ማዕከል ለሕፃናት ክፍት መሆን ይኖርበታል። ይህ ደግሞ ሕፃኑ የአለምን ጂኦግራፊ ታሪክ ወዘተ እንዲያውቅና እንዲረዳ ብሎም እንዲመራመር ከፍተኛ አስተዋፅኦ ያደርጋል። በተጨማሪ የአለምን እድገት ለውጥ በመገንዘብ ለመኖር ምቹ ሁኔታ እንዲፈጥሩ አስተዋፅኦ ይኖረዋል።

ትላልቅ ሰዎች መልካም አካባቢን በመፍጠር ሕፃኑ ተስማምቶትና ተመቻችቶ እንዲኖር ወሳኝ ተግባራትን ማከናወን ይኖርባቸዋል። በባህላዊ ቁሶች ሕፃኑ ስሜታዊ የሆኑ ዕድሜዎቹን በእርካታ ያሳልፋል። ለምሳሌ የመሬትና የውሃ ገፅ፣ በአሸዋ የተሰሩ ቅርጾች፣ ተገጣጣሚ ካርታዎች ወዘተ የመሳሰሉት ስሜታዊ እድገቶችን ከፍ ለማድረግ ከፍተኛ አስተዋፅኦ ይኖራቸዋል። ባሕላዊ አለማችንን በማወቅ በባሕላዊ ቁሶች ሕፃኑ ከአለምጭው ጋር ማዋሃድና መከፋፈል ይችላል። ሕፃኑን ይህ ሁኔታ አካባቢውንና አለምን በማድነቅ፣ ራስን በማመሳሰል፣ ከተቻለም በመሰወጥ መኖር እንዲችል ከፍተኛ ጠቀሜታ አለው ።

ባሕላዊ ቁስ በሚሰብ መልክና በጥሩ ሁኔታ ማቅረብ ይኖርበታል

1. አቀራረብ

> ትክክለኛነትንና ፍፁምነትን በማሳየት ሕፃኑ ነፃ እንዲሆንና በቁሱ ደስተኛ ከሆነ እንቅስቃሴውን ደጋግሞ ይሠራል። ደጋግሞ መስራት (ልምምድ) ወደ ብቁነት ስለሚያመጣ፣ ሕፃኑ ደጋግሞ ከሠራ ብቁ ይሆናል እንቅስቃሴውንም ይለምደዋል።

2. ስሕተትን መቆጣጠር

- > ሕፃኑ ፍፁም ነፃ በመሆንና በማበረታታት ደጋግሞ እንዲሠራ መርዳት
- > ለሥራው ትጉህ እንዲሆንና ለስሕተቱ መፍትሄ እንዲፈልግ መርዳት

3. ቋንቋ

- > ባሕላዊው ቁስ ሕፃኑን በቃላት ብቁ እንዲሆኑ ይረዳል።
- > ረዳት መምህራኑ ትክክለኛ ቃላትን እንዲጠቀሙ ያስፈልጋል። ይህ ደግሞ በሰፊው የማገዘብና የመጻፍ ብቃቱን ያዳብራል።

4. የቋንቋ ተግባር

- > ከባሕላዊ ቁስ ጋር የተያያዘ ነው። ለምሳሌ የእቃዎቹን፣ የሰዎችን፣ የአገርን ወዘተ ትክክለኛ ስም መገዘር
- አለም በአምስት ዋና ክፍሎች ይከፋፈላል። እነርሱም አለም፣ የአለም አፀዋት፣ የአለም እንስሳት፣ የአለም ስዕል፣ የአለም ሙዚቃ ናቸው።

አለም 1-

> በክፍላችን፣ ሕፃኑ ለመጀመሪያ ጊዜ ሁሉንም በጥቅል ከተመለከተ በኋላ በመቀጠል እየቀናነሰ በዘርዘር ይመለከታል። ለምሳሌ በመጀመሪያ ስለ ውሀ እና መሬት እናስተዋውቃለን በመቀጠል ስለመሬትና ውሃ አፈጣጠር እናስረዳቸዋለን። ከዚህ ልምምድ በኋላ በአሸዋማ ወረቀት የተሠራውን ሉል እናሳያቸዋለን። በዚህ ምሳሌ ሕፃኑ ስለአለም እውቀት ይኖረዋል። አለም ከብ መሆኗን አለም በመሬትና በጣም ሰፊ በሆነ ውሃ የተከፋፈለች እንደሆነች ያረጋግጣል። ሉል በማሳየት አለም በተለያዩ የአለም ክፍሎች (አስገራሾች) እንደተከፋፈለች ሕፃኑ እንዲያውቅና እንዲረዳ ያግዛል። ከዚህ ልምምድ በኋላ ሕፃኑ የአስገራሾችን ተገጣጣሚ ካርታ ያገኛል። በዚህ የመርጃ መሳሪያ ሕፃኑ ስለአለም አስገራሾች



በተጨማሪ የአህጉሮችን ስም በሰፊና በቀላሉ ይረዳል። የራሱን አገር ከሚኖርበት አህጉር በማዛመድ የተሻለ አውቀት ያገኛል። የአገራችንን ስንደቅለላማ ስናስተዋውቅ ከምንኖርበት አገር በማዛመድ መሆን ይኖርበታል። ስነ ስዕልና ስነጽሁፍ ሕጻኑን የማንበብ ችሎታውን በማዳበር ስለአለም የበለጠ እንዲያውቅ ይረዳዋል። ይህ ደግሞ አለምን በሰፊው ከማሳወቁ ሌላ ራሱንም ከአለም ጋር እንዲያዋጅ ያግዘዋል ።

የአለም አዕዋጅ

- > አለምን ስንመለከት የአለምን አዕዋጅ አብረን በማየት ለሕፃኑ የተፈጥሮ (አውነተኛ) አዕዋጅን እናሳያቸዋለን። ለሕፃናት አዕዋጅን እንዴት ውሃ እንደሚያጠጡና የሞቱትን እንዴት እንደሚያነሱ ማሳየት አስፈላጊና በጣም ጠቃሚ ነው።
- > ስለ አዕዋጅና ክፍሎቹ ለሕፃኑ ማስረዳት ስለተፈጥሮ አዕዋጅ ማሰብ እንዲጀምሩ ያነቃቃቸዋል።

የአለም አንስሳት፡-

- > በአለም እምስት ዓይነት አንስሳት እንደሚገኙ እናስተምራቸዋለን። እነሱም እግቢዎች፣ ወፎች፣ አሳተሳቢና ተራማጅ ናቸው።
- > ሕፃናቱ አንስሳት በተፈጥሮ በአለም የሚገኙ የየራሳቸው የአኗኗር ዘዴ እንዳላቸው እንዲያውቁ እንረዳቸዋለን።

የአለም ኪነ ጥበብ

- > የአለምን ኪነጥበብን ስንመለከት ለሕፃናት የተለያዩ ቅጾችን ማስተዋወቅ ይኖርብናል። በክፍል ውስጥ እንዴት ቁሱን መጠቀምና ለቁሱ መጠንቀቅ እንዳላቸው እናሳያቸዋለን። ይህ ደግሞ ሕፃናቱን ለወደፊት ሥራቸው ሊያዘጋጁባቸው ስለሚችል በጥንቃቄ ማሳየት ይኖርብናል ።

የአለም ሙዚቃ፡-

- > ሕፃናትን ባሕላዊ የሆኑ የሙዚቃ መሣሪያዎችን በማስተዋወቅ እንጀምራለን። ይህ ደግሞ ፍላጎታቸው እንዲነቃቃና ሙዚቃ በመስማት ደግሞ ዜማዎችን ወደ መለየት እንዲሸጋገሩ ይረዳቸዋል።
- > ሁሉም ባህላዊ ቁሶች ለሕፃናት እድገት በጣም አስፈላጊ ናቸው። ሕፃኑ ሰፊውን ዓለም ለመፈተሽና ስለዚህ ዓለም በመደነቅ እውቀትን ያዳብራል። በባሕላዊ ቁሶች ራሱን ከሰፊው አለም ጋር ያሞላል።

1. የመሬትና የውሃ ምስል

መርጃ መሳሪያ፡-

- > አራት ጥንድ የመሬትና የውሃ ቅርፅ ትሪ፣ እያንዳንዱ ቅርፅ የተወሰነ የመሬት ምስልና የውሃ አካልን አፈጣጠር ያሳያል፣
- > ደሴት፣ የፔንብ-ዌላ ሀይቅ፣ ገልፍ፣ ወዘተ... የሚያሳይ ካርታ
- > 2 መወልወያዎች፣ 1 ጆሪካን፣ 1 ጆግ



አላማ፡-

- > ሕፃናት አለምን እንዲመረምሩ ለማበረታታት
- > በአላማችን መሠረታዊ የመሬትና የውሃ አካላትን እንዲያውቁ ለመርዳት



የመጀመሪያ እንቅስቃሴ አቀራረብ

- በተግባራዊ እንቅስቃሴ ይቀርባል
- ሕፃናቱ በተዘዋዋሪ ስለመሬትና ስለ ውሃ አመሠራረት በተግባር እንቅስቃሴ ያሳያሉ።
- እንዴት የውሃ ሞዴልና የመሬት ቅርፅን ወደ ጠረጴዛ እንደምናመጣ እናሳያቸዋለን።
- ውሃ በተወሰነ አካባቢ ብቻ በመጨመር ውሃ የያዘውን ትሪ ባይ ማድረግ ያስፈልጋል።

አቀራረብ

- ሕፃናቱ ከእናንተ ጋር የመሬትና የውሃ ሞዴሎችን እንዲሰሩ ጋብዙላቸው
- እንዴት ሕፃን በመምረጥ ውሃውን ወደ ጠረጴዛ በመውሰድ ውሃው የሚጨመርበት ቦታ ላይ ይጨምራል
- በአጃችሁ በመገነጠል እንዲሰማችሁ ካደረጋችሁ በኋላ ሕፃናቱም በተመሳሳይ እንዲያከናውኑ እርዷቸው
- ሕፃኑ በመገነጠል ምን እንደተሰማው ጠይቁት ለምሳሌ ውሃ እና መሬት መለየቱን ለማወቅ
- የተጨመረውን ውሃ በማፍሰስ ትሪውንና ጁን ማድረግ
- ከዚያ ሕፃኑ በራሱ (ያለ ማንም እርዳታ) የመሬትና የውሃ ሞዴል ይሠራል።

መልመጃ

- ሕፃኑ በነፃነት በምስሉ (ሞዴል) ይሠራል።
- ሕፃኑ ቀስ በቀስ ሁሉንም በመለማመድ ይሠራል።

እድሜ: - 3 አመት


ቋንቋ

የምስሉን (ሞዴሉን) ስሞች በሦስት ክ/ጊዜ

2. ስበሰሰም ቀድሞ ቋንቋ

መርጃ መሳሪያ

- ከስሜታዊ መግለጫ ጋር ተመሳሳይ ነው።



አላማ

- ሕፃኑ የአለምን ሁኔታ እንዲመረምር ይረዳዋል
- ለሕፃኑ የውሃና የመሬት አመሰራረትን መሰረታዊ ንቃት እንዲኖረው ለመርዳት

አቀራረብ:-

- ለሕፃኑ ወንዝ፣ ባህር፣ ሐይቅ፣ ደሴት ወዘተ እንዴት እንደሚያነብ ማሳየት
- ሁለት ቅርጾችን ማምጣት ለምሳሌ ሐይቅና ደሴት
- ከሕፃኑ ጋር ማጠቅ አለማወቁን አረጋግጠው ካለውቀ በሦስት ክ/ጊዜ አስተምሩት
- በመጀመሪያ ስማቸውን ለሕፃኑ ጎረቤትና ቀጥሎ ለይቶ ማወቁን ጠይቁ
- በመጨረሻ ይህ ምንድን ነው ብላችሁ ጠይቁ?
- በተለያዩ ቅርጾች በተመሳሳይ ሁኔታ ቀጥሎ



መልመጃ 1:-

- > የሕፃኑ ተግባር ከላይ እንደታየው ይሆናል።

ቋንቋ:-

- > የመሬትና የውሃ ስሞችን ለምሳሌ ሐይቅ፣ የባህር ወሽመጥ፣ ደሴት ወዘተ

እድሜ:-

- > 4 አመት

3. የመሬትና የውሃ ስካሳት ስዕ

መርጃ መሳሪያ:-

- > አንድ ሱል፣ የሚቀመጥ ወይም ዘንበል ብሎ የሚቆም
- > ለማያወው ውሃ እና አፈራማው ወረቀት ደግሞ መሬትን ይወክላሉ

አላማ:-

- > የአለም አካል ውሃ እና መሬትን መያዝን በማወቅ ስሜታዊ አድናቆትን በሕፃኑ ለማሳደር።
- > የአለም ትርፅ ክብ መሆኑን እንዲገነዘቡ ለማድረግ



አቀራረብ

- > በጣታችሁ በመንካት ስሜት እንዲኖረው አድርጉ
- > እረዳት መምህርቷ «ይህ የምንመለከተው አላማችንን ነው» ካለች በኋላ ቀስ በማለት ሌሎችን በማዘር
- > በጣታችሁ የመሬት አካልን ጠቁሙ
- > የአለምን መሬት እንዲመለከቱ በመንካት እንዲሰማቸው አድርጉ።
- > ቀስ ብለችሁ ሌሎችን በማዘር የውሃውን ክፍል ጠቁሙና «ይህ ውሃ ነው»በሉት
- > ህፃኑን የውሃውን ክፍል እንዲጠቁም ጠይቁት
- > «አላማችን የተሠራው በውሃና በመሬት ነው» በማለት ጨርሱ።
- > ሕፃኑ ከሌሎች ጋር እንዲሠራ ጋብዙት።

መልመጃ 1

- > የሕፃኑ ስራ እንደ አቀራረቡ መሆን ይኖርበታል

ቋንቋ

- > መሬትና ውሃ

ስልተትን መቆጣጠር

- > የሌሎች አካል

እድሜ:-

- > 4½ አመት ከበቂል ልምምድ በኋላ



127 የአስተራት ሱል

መርጃ መሳሪያ: -

- > የውሃና የመሬት ትርፅ ሱል ፣ የአስተራት ሱል ፣ እያንዳንዱ የመሬት ክፍል የተለያየ የቀለም ቅብ ይኖረዋል።

አላማ

- > የመሬት አካል በአስተራት እንደሚከፋፈል ለማሳየት

አቀራረብ

- > ሕፃኑ ሱሉን በመጠቀም አስተራትን እንዲለይ መጋበዝ
- > ሁለቱን ሱሎች ወደ ጠረጴዛ ውስጥ። ሕፃኑ ሁለቱን ሱሎች እንዲፈትሽ እና እንዲያወዳደር እርዱት
- > ግኝቱ የመሬት አካልን የሚያሳየው ሱል ከሁለተኛው ጋር ተመሳሳይ መሆኖቸውን ያሳያል።



- > በመጀመሪያው አስተራት ሱል ላይ የመሬትን አካል እንዲጠቁም መጠየቅ
- > እረዳት መምህርቷ መራቱ ሲከፋፈል ያለውን የተለየ ለውጥ ታሳያለች
- > ለሕፃኑም የመሬት አካል በአስተራት እንደሚከፋፈል ማስረዳት

መልመጃ 1

- > ሕፃኑ በግንት በሱሉ ይሆራል።

ቋንቋ

- > አስተራት

4. የግዛድ ካርታ

መርጃ መሳሪያ: -

- > የአለም አስተራት ግዛድ ካርታ
- > የእያንዳንዱ አስተራት ግዛድ ካርታ
- > የልጅ የራሱ እገር ግዛድ ካርታ
- > ጥላህቲክ



አላማ:-

- > ሕፃኑ የግዛድ ካርታውን እንዴት ይዞ ወደ ማስቀመጫው ወስዶ እንደሚጠቀምበት ለማሳየት

አቀራረብ: -

- > ግዛድ ካርታውን መለየም
- > ካርታውን በታው እንዴት እንደሚያስተምሩ ማሳየት
- > ምንጣፍን እንዴት እንደሚይዝ ማሳየት





- > እንዴት ይዞ ምንጣፊ ላይ አስተማሪ መጠቀም እንደሚችል ማሳየት
- > ሁሉም ሕፃናት አንድ አይነት መረዳታቸውን መጠየቅ። ችግር ካለ ከዚያ ሰፊ አድርጎ ማብራራት
- > በምንም ዓይነት ሳይገባቸው እረዳት መምህርቷ ማለፍ የለባትም

ቋንቋ፡-

- > የአሕጉራት ስም ፣ አገሮች ፣ ክፍለ አሕጉራት ፣ ወዘተ በሦስት ክ/ዜያት ይማራሉ

ተጨማሪ መርጃ መሳሪያዎች፡-

- > የአፍሪካ ካርታና እያንዳንዱ አገር የተጻፈበት ካርድ፤
- > የካርዱን ሳጥን ማቅረብና አንዱን አገር በመስጠት ካርዱን እንዲፈልጉ መርዳት

እድሜ፡-

- > 5 አመት

5. የተከፋፈሉ ስህጉራት ስም

መርጃ መሳሪያ፡-

- > የህፃኑ አሕጉር ካርታ የአገሮች ስም የተጻፈበት
- > ሁለተኛው ካርታ በእያንዳንዱ አገር ሁለት ቀዳዳ ያለው
- > የእያንዳንዱ አሕጉር ስም የያዘ ሳጥን



አላማ፡-

- > የሚያውቀውን አለም እንዲያነብ ለመርዳት

አቀራረብ፡-

- > ሁሉም ስሞች በሳጥኑ ውስጥ መኖሩን አርግጠኛ ሁኔ ሕፃኑ ከእናንተ ጋር እንዲሠራ ጋብዙት
- > ሁለት ካርታዎችንና በሳጥኑ ውስጥ ያሉትን ስሞች አስተዋውቁት
- > የአገሮችን ሦስት ስሞች በመውሰድ ጠረጴዛ ላይ በንጽሕና አስተምጡ ልጆቹ ከለመዱት አገር ጋር አብሮ መጨመር
- > አንዱን ስም አንሱና ልጁ ያንብብ
- > ሁለተኛው ካርታ ላይ እንዴት እንደሚፈልግ አሳዩት
- > ስሙን ለማዛመድ በመጀመሪያ የካርታው ቀዳዳ ላይ አስተምጡት
- > ሁሉም አገሮች ከቀዳዳው ጋር በትክክል እስኪዛመዱ መቀጠል
- > ሕፃኑም የሚችለውን ያህል በራሱ ይስራ



መልመጃ 1፡-

- > ሕፃኑ እንደ አቀራረቡ በራሱ ይሠራል

መልመጃ 2

- > ሕፃኑ ስሙን የሚያስቀምጠው ያየውን በማስታወስ ይሰናል
- > ካርታውን ከስሙ ጋር ከላይ ወደ ታች በመገልበጥ አስተምጡ





ስሕተትን መቆጣጠር

- > ሁለተኛውን ካርታ ከስሙ ጋር ሲያዛምድ

ዕድሜ:-

- > 5½ ዓመትና ከዛ በላይ

፩. የመሬትና የውሃ ቅርፅ

መርጃ መሳሪያ:-

- > ስም የሌለው የመሬትና የውሃ እካላትን 8 ስዕሎች የያዘ ማስቀመጫ
- > መሬትና ውሃ ከነስማቸው የያዙ ሁለት ስዕሎች
- > የሚነበዝ መጽሐፍ ከነስዕሉ

መግለጫ 1: -

- > 8 የመሬትና የውሃ ቅርፆችን ከ8 መግለጫቸው ጋር የያዘ ስዕል



መግለጫ 2: -

- > ተመሳሳይ 8 ስእሎችና 8 መግለጫ ካርዶች ያለርዕስ መጠቀም

መግለጫ 3: -

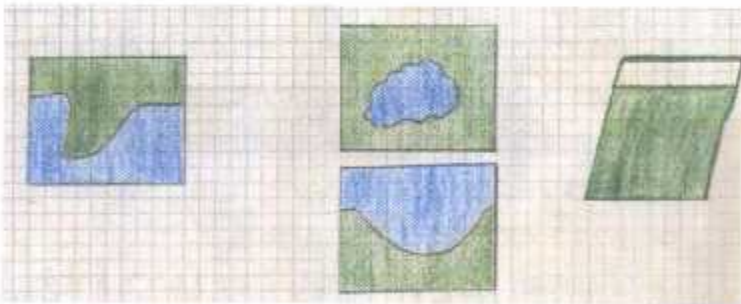
- > 8 ስዕሎችና መግለጫ ካርድ በአረፍተነገሮች የተከፋፈሉ

አላማ:-

- > የአለምንና አካባቢን እንዲመረምሩ ለመርዳት
- > ለሕፃናት መሰረታዊ የመሬትና የውሃን ቅርፅ በመመልከት ስሜታዊ አድናቆት ያድርገታል።

አቀራረብ

- > የመጀመሪያውን መያዥያ በማምጣት ስዕሉን ከውስጡ ማውጣት
- > ፊቱ በማስቀመጥ ስሙን መጠየቅ
- > ለሕፃናቱ አዲስ አይደለም ምክንያቱ ቀደም ብለው የመሬትና የውሃ ቅርፅ ሞያል ተጠቅመዉበታልና
- > አስራላጊ ከሆነ በሦስት ክ/ጊዜ ማስተማር



አድሜ:-

- > 4½-6 አመት



7. ስለ ተከፋፈሉ ስለም ንገቦች

መርጃ መሳሪያ

> ሁለት ስብስብ የመሬትና የውሃ ትርጉሞችን የሚያሳዩ ካርታዎች እንዲሁ ስብስብ ስም የተጻፈበት



> 8 ትናንሽ የመሬትና የውሃ ስሞች የተጻፈባቸው ካርታዎች

አላማ:-

- > የሕፃኑን የንባብ ብቃት ለማዳበር
- > ስለ መሬትና የውሃ አመለካከት እውቀት እንዲኖራቸው ለመርዳት
- > ስም የሌላቸውን ካርታዎች ከሕፃኑ ጋር በማውጣት ልምድ ያለው ለማድረግ

አቀራረብ:-

- > ካርታዎችን በተራ ያውጣ
- > ትናንሽ ካርታዎችን ካወጣ በኋላ እንብቦ በፊት ከወጣው ካርድ ጋር ያዛምድ
- > ሁለተኛውን ስም የያዙ ካርታዎችን ስብስብ ያውጣ
- > ሕፃኑ እንብቦ ካዘመደው በኋላ የሰራው ሥራ ትክክል መሆኑን አለመሆኑን አረጋግጦ ሁሉንም ያንብብ።

8. የአፍሪካ ገዢ ካርታ

መርጃ መሳሪያ

> መሬትና ጡሃን የሚያሳዩ የአፍሪካ ካርታዎች፣ ማዘመጃ የአፍሪካ ካርታ፣ ስም የያዙ ትናንሽ ወረቀቶች

አቀራረብ

> አቀራረቡና መልመጃዎቹ ከአለም ካርታ አቀራረብና መልመጃ ጋር ተመሳሳይ ናቸው

ቀጥተኛ አላማ

> የአፍሪካን አገሮች ስም ያዛምዳሉ

ሌቀጥተኛ አላማ

> ለጂኦግራፊ ትምህርት ማዘጋጀት

የሚያስደስተው:-

> እንቅስቃሴው

ስህተትን መቆጣጠር

> ሕፃኑ ስለ ካርታው እውቀት ያገኛል።

ጽንዖ

> ካርታ፣ መሬት፣ ጡሃ

እድሜ:-

> 4½ አመትና በላይ






9. የመሬትና የውሃ ገፅታዎች የሚያሳዩ ካርታዎች

መርጃ መሳሪያ:-

- > የመሬትና የውሃ ገፅታ ስዕል
- > ስም የተፃፈበት ትናንሽ ወረቀቶች
- > መቆጣጠሪያ ሰንጠረዥ

አቀራረብ

- > ሕፃኑ ከእናንተ ጋር እንዲሠራ እርዱት
- > መርጃ መሳሪያውን ጠረጴዛ ላይ እንዲያስተምጥ እርዱት
- > ካርታውን ጠረጴዛ ላይ እንዲደረድር ጋብዙት
- > ባዶውን ሰንጠረዥ ከትናንሽ ወረቀቶች በማንበብ ከሞላችሁ በኋላ በመቆጣጠሪያ ሰንጠረዥ አረጋግጡ
- > የሦስት ክ/ጊዜ ትምህርት ነው
- > ሕፃኑ እናንተ እንደሠራችሁት እንዲሠራ ጋብዙት



መልመጃ 1

- > ሕፃኑ ከላይ እንደ የውሃ አቀራረብ መቆጣጠሪያ ሰንጠረዥን ላይ መሰለከት ይሰራ

ቀጥተኛ አላማ

- > ካርታዎች ከመሬትና ከውሃ ገፅ ጋር ማስተማር

ኢቀጥተኛ አላማ

- > ሕፃኑን ለዕለታዊ ትምህርት ማዘጋጀት

ስልጠና መቆጣጠር

- > ሕፃኑ ስለ ካርታ እውቀት ይጠያል፤ መሬትና ውሃን ያውቃል

አድሜ:- 4½ አመትና በላይ

ማብራሪያ ደረጃ 1

መርጃ መሳሪያ:-

- > የማብራሪያ ካርድ፣ መሬትና ውሃን የሚያሳይ
- > ርዕሱ ላይ ስለ ተፃፈው የሚያብራራ ካርድ

ዓላማ

- > አንድ ሕፃን አንዘቦ የመረዳት ችሎታውን ያዳብራል

አቀራረብ

- > ለይቶ ካወቀ በኋላ ስዕሎቹን ምንጣፍ ላይ እንዲያስተምጥ ሕፃኑን መጋዘዝ
- > ከማቅረባችሁ በፊት ለሕፃኑ የመጽሐፉን ማብራሪያ መንገር:- እያንዳንዱን ገፅ በማንበብ መግለፅ፤ ሕፃኑ የማያውቀው ቃልም ከተገኘ ትርጉሙን መንገር
- > የማብራሪያ ካርዱን ካነበዘ በኋላ ከሚገልፀው ስዕል ጋር ማዛመድ

ስልጠና መቆጣጠር

- > የማብራሪያ መፅሐፍ

አድሜ:- 6 - 6½ አመት



ማህበራሪያ ደረጃ 2

መርጃ መሳሪያ:-

- > የንባብ መዕከላት፣ መራትንና ውሃን የሚያሳዩ 8 ስዕሎች፤ አርዕስት የሌለው የማህበራሪያ ካርድ ትናንሽ ወረቀቶች በቀይ ርዕስ የተጻፈባቸው ስማቸው በጥቁር የተጻፈበት።

አላማ

- > የሕፃኑን አንብቦ የመረዳት ችሎታ ለማዳበር

አቀራረብ

- > ስዕሉን ለማህበራሪያ ካርዱ በታ በመተው ዘርጉት
- > በቀይና በጥቁር የተጻፈውን ካርድ በመውሰድ አጋጅሙት
- > አንድ የማህበራሪያ ካርድ ስጡና ሕፃኑ እንዲያንብብ እድርጉ። በመቀጠል ቀይ ርዕስና ጥቁር ስም ያለውን ካርድ ከተመሳሳዩ ስዕል ጎን አስቀምጦ ከስዕሉ ጋር ያዛምድ

ስሕተትን መቆጣጠር

- > የማህበራሪያ መጽሐፍ

ማህበራሪያ ደረጃ 3

መርጃ መሳሪያ:-

- > ማህበራሪያ የያዘ መያዣ፣ በቀይና ጥቁር ርዕሱ የተጻፈ ትናንሽ ወረቀቶች።

አላማ

- > የማንበብ ልምድ ሕፃናት ያዳብራሉ
- > የመጀመሪያንና የሚቀጥለውን እንዲያውቁ ሕፃኑን ለመርዳት

አቀራረብ

- > ሕፃኑን 4 ስዕሎችን እንዲያስቀምጥ ጋብዙት
- > በቀይና ጥቁር የተጻፈ ርዕስ ሕፃኑ በመለየት እንዲያስቀምጥ አበረታቱት
- > የማህበራሪያ አረፍተ ነገሩን አዳብሩት
- > እረዳት መምህርቷ ትጀምርና ሕፃኑ ይቀጥል

10. የተሰዩ የመሬትና የውሃ ስካሎችን የሚያሳዩ ካርታዎች

መርጃ መሳሪያ:-

- > ሁለት የአለም ካርታዎች ፣ አንዱ ስም ያለው ሁለተኛው ስም የሌለው
- > የአሀገሮችን ስም የያዙ ትናንሽ ካርዶች

አላማ

- > ሕፃኑ ማንበብ እንዲለማመድና አለምን እንዲያውቅ መርዳት

አቀራረብ

- > ሕፃኑ ስለ አለም ካርታ ፐዘሎችን ቀደም ብሎ ተለማምጧል ስለዚህ አቀራረቡ ከላይ የተገለጸውን ይመስላል
- > ስማቸውን እንዴት በካርታው ላይ





በማዛመድ እንደሚሳይ ማሳየት

መልመጃ 1

- > እንቅስቃሴው ከላይ እንዳየው አተራረብ ነው

መልመጃ 2

- > ሕፃኑ ስም ሳይኖረው ካርታውን ይሠራል
- > ለማንበብ ከፍተኛ ስሜት አለው ስለዚህ አበረታቱት

ስሕተትን መቆጣጠር

- > የመጀመሪያው ስም ያለው ካርታ

እድሜ

- > 4½ - 5 አመት

11. የሕትመት ስንደቅ ስላማ

መርጃ መሳሪያ:-

- > የአያንዳንዱ አገር ሰንደቅ አላማ
- > የሕፃኑ አገር (የኢትዮጵያ) የፕዘል ካርታ

አላማ

- > የአፍሪካን ወይም ሕፃኑ የመጣበትን አሕጉር ሰንደቅ አላማ ለማስተማር
- > ሰንደቅ አላማን በማድነቅ እንዲያከብር ለመርዳት

አቀራረብ 1

- > በመጀመሪያ የሚሰራው በሕፃናቱ ሕብረት ነው
- > ሰንደቅ አላማን እንዴት እንደሚይዝ አሳይት
- > ትርጉሙን አስረዱት!
- > ለምን እንደሚጠቅምም ንገሩት (የአንድ አገር አርማ መሆኑን)
- > የአገርን ታሪክ መግለፁን መንገር

አቀራረብ 2

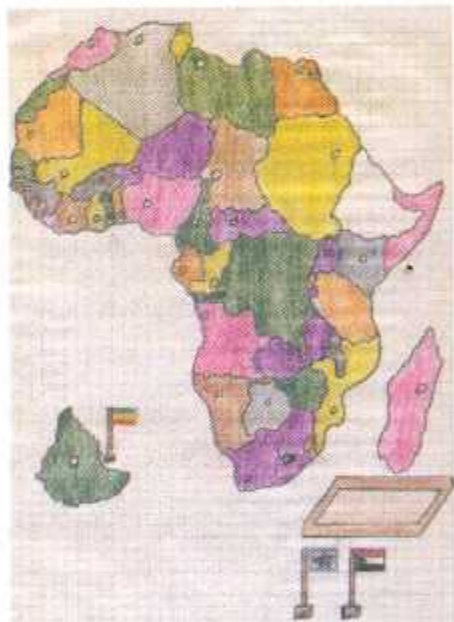
- > ሕፃኑ ከእናንተ ጋር እንዲሰራ ጋበዙት
- > የአገሩን ፕዘል ካርታ እና የአገሩን ሰንደቅ አላማ አግኙ
- > ስለ ሰንደቅ አላማ ከአገሩ ጋር በማዛመድ በሦስት ክፍለ ጊዜ አስተምሩአቸው

ለምሳሌ:- የኢትዮጵያን ሰንደቅ አላማ

መልመጃ 1

- > ሕፃኑ እንደ አቀራረቡ ይሠራል

እድሜ:- 4½ አመት





12. የዓለም ሕዝብ

መርጃ መሳሪያ

- በክፍል አሕጉር ያለ ስፍራ፣ አለባበስ የሚያሳይ አካባቢ፣ ምግብ፣ የገቢ አበባ፣ የተወሰነ አካባቢ ባህልና የእኛ ፀባይ



አላማ

- ሕፃኑ አለም አቀፋዊ መረዳት እንዲኖረው ወይም በዚያ አካባቢ የሚኖሩትን ሕዝቦች እንዲያውቅ ለማበረታታት

አቀራረብ

- ስዕሉን ጠረጴዛ ላይ ወይም ምንጣፋ ላይ ማስቀመጥ
- ሕፃኑ እንዲመለከተው መርዳት
- በስዕሉ የሚያዩትን ነገሮች እንዲናገሩ መጠየቅ
- መወያየት፡- ውይይቱ ወደ አየር ፀባይና ሁኔታ፣ የሚበቅለውን ፍራፍሬ፣ የሚለበሰውን የልብስ አይነት ወዘተ ወደ ማወቅ ደረጃ ያመራል።
- ጠቅላላ ውይይቱ ሕፃናቱ ስለተለያዩ አገሮች እንዲያስቡ እንዲሁም የአለም አየር ሁኔታን እንዲያውቁ ያደርጋል
- የበለጠ እንዲመራመሩ መንገድ ይጠረጋል

እድሜ፡ -

- 5 አመት

13. የጊዜ መስመር

መርጃ መሳሪያ

- የግራፍ ወረቀቶች (አስኩዌር ወረቀቶች)፣ ባለክለር እርሳስ፣ ኮላ፣ ፎቶግራፍ፣ መቀስ

አላማ

- ስለራሱ ታሪክ እንዲገነዘብና ስለ ታሪክ ጥሩ ግንዛቤ እንዲኖረው ለማድረግ

አቀራረብ

- የሚያስፈልጉትን ቁሶች ማዘጋጀት
- ለሕፃኑ ማስተዋወቅ
- ግራፉን አሳዩት
- እንዴት እንደሚሠራና እንደሚቀጣጥል አሳዩት
- ስሙንና እድሜውን የት እንደሚፀፍ ማሳየት
- ሕፃኑ ፎቶግራፍ ዘመጣ ወላጆቹ ስለ ፎቶግራፍ አንዳንድ መረጃዎች እንዲፀፍ መጠየቅ
- ሕፃናቱ የሚወዱትና የሚመርጡትን ፎቶግራፍ እንዲያመጡ ማድረግ
- በእያንዳንዱ ፎቶግራፍ ሥር የሚፈልጉትን ነገር እንዲፀፉ መገፋፋት
- በመቀጠል ሕፃኑ ስለ ቤተሰቡ ወይም ስለ ንደኞቹ መገለጽ ይችላል



እድሜ

- > አራት አመት

14. የአለም እንስሳት

- > የአለም እንስሳት በሁለት ይከፈላሉ እነርሱም፡-

- 1) የጀርባ አጥንት ያላቸው
- 2) የጀርባ አጥንት የሌላቸው ናቸው

1) የጀርባ አጥንት ያላቸው እነማን ናቸው?

- > የጀርባ አጥንት ያላቸው እንስሳት የምንላቸው ለምሳሌ አጥቢዎች፣ ወፎች፣ አሳዎች ተሳቢና ተራማጅ ትናንሽ እግር ያላቸው እንስሳት ናቸው

- > ወገቸው ከጀርባ አጥንታቸው ጋር የተያያዘ ያላቸው ከፍተኛ የአጥንት ክፍሎች ከተለያዩ የአኗኗር ሁኔታ ጋር እንዲለማመዱ ይረዳቸዋል ለምሳሌ በውሃ ውስጥ፣ በአየር ለመብረር፣ በመሬት ለመራመድ የመሳሰሉት



2) የጀርባ አጥንት የሌላቸው እንስሳት

- > የጀርባ አጥንት የሌላቸው እንስሳት ለመኖር የሚመገቡት ትርፍራፊ ቆሻሻዎችን፣ ትላትሎችንና ሌሎች የጀርባ አጥንት አልባ እንስሳትን ነው
- > እነዚህ እንስሳት የጀርባ አጥንት አልባ እንስሳት ናቸው። እነዚህም እባብ፣ ቢራቢሮ፣ የመሳሰሉት ናቸው
- > በክፍላቸው ትልቅ ሰንጠረዥ ሲኖረን ይገባል።
- > ሰንጠረዥም ሁለት ክፍሎች ይኖራታል 1) ጀርባ አጥንት ያላቸው 2) ጀርባ አጥንት የሌላቸው
- > ጀርባ አጥንት ያላቸውንና የሌላቸውን ለይተን በሰንጠረዥ እናሳያለን
- > ይህም በመማሪያ ክፍል ውስጥ ይለጠፋል ለምሳሌ፡ - ላም፣ ድመት፣ ዝዞን፣ አህያ፣ ሰው፣ ውሻ ወዘተ እነዚህ ደመ ሞቃት ናቸው
- > በፀጉር የተሸፈነ ቆዳ አላቸው
- > በተለያዩ አካባቢ መኖር ይችላሉ
- > መሬት ላይ ይኖራሉ
- > አንዳንድ እንስሳት ስራ ስር በል (ቅጠላ ቅጠል በል) ብቻ ናቸው
- > ሌሎቹ ደግሞ ሥጋ፣ አትክልት፣ ፍራፍሬ የመሳሰሉትን ይባላሉ

የእንስሳቱ ስፍራ ምን ይመስላል?

- > እንስሳቱ በአንድ ላይ ወይም በሕብረት
- > አንዱ ለሌላውን በመጠበቅ
- > የወለዱትን ልጆች በመንከባከብ
- > አንድ ላይ በመረዳዳት ይኖራሉ።

በ7

- > በ7 በዜት ውስጥ ይተመጣል ቤቱም በእንጨት ይሠራል ቤቱም ትንሽ መስኮት ይኖረዋል



- > በቤት ውስጥ የተለያዩ ምግቦችን እናስቀምጣለን ለምሳሌ ሳርና ቅጠሎች ወዘተ
- > ውሃ መጠጫ ገንዳ እናዘጋጃለን
- > በጉ ሳር ይበላል

የተግባር እንቅስቃሴ

- > ሕዋናቱ የበጎን መኖሪያ እንዲያጸዱ ማዘጋጀት
- > መጠጫውን እንዴት እንደሚያጸዱ ማሳየት
- > ምግብን በምን መልክ እንደሚሰጡ ማሳየት
- > በሩን እንዴት እንደሚከፍቱና እንደሚዘጉም ማሳየት

ስሜታዊ እንቅስቃሴ

- > ለሕዋናቱ በጉን እንዴት እንደሚከፍ እንደሚዳስሱ ማሳየት ምክንያቱም በጎች እደገኞች አይደሉም

ወጪች

- > በላባ የተሸፈኑ፣ ሁለት ክንፍ፣ ሁለት እግሮች ያሏቸውና አብዛኛዎቹ መብረር የሚችሉ ናቸው
- > ወጪች የመኖሪያ ጎጂ በመስራት የሚኖሩ ናቸው
- > ቤታቸውን ዛፍ ላይ በመስራት ይኖራሉ
- > እናት ወፍ ልጇን የተለያዩ ምግቦችን በማምጣት ታበላለች
- > ሁሉም ወጪች ያለ ችግር የሚኖሩበትን ስፍራ ይመርጣሉ
- > በመኖሪያቸው ቦታ እንቁላል ይጥላሉ
- > በእነርሱ በጣም እንደሰታለን
- > ጥሩ መኖሪያቸው ዛፍ ላይ ነው
- > ጥሩ የመመልከት ችሎታ አላቸው
- > እንደ አየሩ ሁኔታ የመኖሪያ አካባቢያቸውን ይቀያይራሉ
- > መሬት ላይ ይኖራሉ ውሃ ውስጥም መኖር ይችላሉ
- > በመብረር ብዙ እርቀት ይጓዛሉ
- > ወጪች ደመ ሞቃት እንስሳት ናቸው
- > የሚመገቡት ጥራጥሬ፣ ፍራፍሬ ወዘተ. ነው

የወጪች ስፍራ

- > ወጪች የሚኖሩት በሕብረት ነው
- > እርስ በርሳቸው የሚገናኙት በመዘመር ነው።
- > የራሳቸው መግባቢያ ቋንቋ አላቸው

እንዴት እንመግባቸዋለን?

- > ለመመገብ ጠረጴዛ እናዘጋጃለን
- > በአትክልት ስፍራችን ዝርግ ሳህን ወይም ትሪ እናዘጋጃለን
- > ከድመትና ከመሳሰሉ ከሚያጠቁቸው አውራሾች ወጪችን መጠበቅ ይኖርብናል
- > ምግባቸውን ገድገዳ ላይ መስቀልም አንችላለን



➤ ከዚያ መመገብ ይችላሉ።

የተግባር እንቅስቃሴ

- ከተመገቡ በኋላ ጠረጴዛውን እንዴት እንደሚያፀዱ ማሳየት
- ሕፃኑ ውሃ እንዴት እንደሚሰጣቸው ማሳየትና ውሃውን በማስቀመጫ ማስቀመጥ

አሳ

- የመጀመሪያዎቹ ከአጥንት አልባዎችም ሆነ የጀርባ አጥንት ካላቸው የሚመደቡ ናቸው።
- የዛሬ 5 ሚሊዮን አመት አካባቢ የነበሩ ናቸው
- በአሁኑ ወቅት 27 ሺህ የተለያዩ ዝርያዎች በውሃ ውስጥ ይኖራሉ
- ከሌሎቹ ሁሉ በትልቅነትና በአይነት ይበልጣሉ

የአሳ ነባሪ

- መኖሪያው ውሃ ውስጥ ብቻ ነው
- የሚበላው፣ የሚጠጣውና የሚተነፍሰው በስንጥቡ ብቻ ነው
- መዋኛ ጭራ አለው
- በጣም ብዙ የተለያዩ አሳዎች አሉ።
- አሳዎች ደመቀዝቃዛ እንስሳት ሲሆኑ የሚተነፍሱትም በስንጥባቸው ነው
- ሰዎች አሳዎችን ለምግብነት ይጠቀሙባቸዋል
- የአሳ አይነቶች ለምሳሌ ወርቃማ አሳ፣ አሳነባሪ፣ ጆሊ ራሽ ወ.ዘ.ተ. ናቸው።

ወርቃማ አሳ

መርጃ መሳሪያ

- ወርቃማውን አሳ ለማኖር የሚያስፈልጉ ነገሮች
- ትልቅ በመስታወት የተሰራ ጎድጓዳ ገንዳ
- ትናንሽ ድንጋዮች
- አሸዋና የተዘጋጁ ምግቦች ናቸው

አቀራረብ

- ለሕፃናቱ ስዕሉን ለማሳየት ቦታ መርጦ ስኬትን በመሳል ማሳየት
- ሕፃናትን የአሳ መኖሪያን በሕብረት እንዲያዘጋጁ ማበረታታት
- እንዴት እንደሚመገቡትና እንቅስቃሴውን እንደሚመለከቱ አልማምዷቸው
- በየቀኑ ምን ያህል ውሃ እንደሚያስፈልገውም ንገሩት
- ውሃው እንደሚቀየር አሳዩዋቸውና በሚቀጥለው ቀን ልጆቹ ራሳቸው ይቀደሩት
- የተለያዩ ስዕሎችን በማሳየት ሕፃናቱን አስተምሩአቸው
- የተለያዩ የአሳ ክፍሎችን ስንጥብ፣ መዋኛ አካል፣ ጭራ ወዘተ
- ሕፃናቱን ስሜታዊ አመለካከት ለማዳበር በውሃና በመሬት የሚኖሩ እንስሳት ተራማጅ እንስሳት እንደ እንቁራረት፣ ጉርጥ ወዘተ ናቸው
- በውሃና በመሬት ላይ መኖር ይችላል
- እንቁላል ከጣሉ በኋላ ወይም ከተፈለፈለ በኋላ በራሳቸው ያድጋሉ
- ቋሚ የሰውነት ሙቀት የላቸውም



- > ቆዳቸው ሻካራ ነው
- > የመኖር መሽከርከሪ ታቸው ሦስት ሲሆኑ
- > እነርሱም

እንቁላል ⇨ ትናንሽ ጉርጦች ⇨ ያደጉ እንቁራራቶች ናቸው ::

- > ጉርጦች የሚተነፍሱት በስጊያቸው ሲሆን አድገው እንቁራራት ሲሆኑ በሳንባቸውም መተንፈስ ይችላሉ::
- > እዕዋትና፣ ትላትሎችን፣ በረሮዎችን ይበላሉ

ሕፃናትን ማዘጋጀት

- > መራት ላይ የተመሠረተ የአትክልት ሥፍራ ውሃ ወይም ሳጥን ማዘጋጀት
- > ጉርጡን በሳጥኑ ውስጥ በስርዓት ማስቀመጥ
- > ሕፃናቱን ስለ ጉርጥ ማስተዋወቅ
- > የት እንደሚኖሩ ንገሩዎቸው ምን እንደሚበሉም አስረዱአቸው ስዕሉንም ለሕፃናት አስረዱአቸው
- > ሕፃናቱን በአብረት በመውሰድ ጉርጦችን ውሃ ውስጥ አሳዩዎቸው
- > ጊዜ በመስጠት እንዲመለከቱ እየነካኩ እንዲያስተውሉ ማሳየት
- > ሕፃናቱ ጥያቄ እንዲጠይቁ መገፋፋትና የእያንዳንዱን እንቅስቃሴ መመልከት
- > እንዳንድ ሕፃናት ጉርጦቹን ከፈሩ ሌሎች እንቅስቃሴዎችን በነፃነት እንዲያከናውኑ አድርጉ ተራማጅና ተሳቢ እንሰሳት (Reptiles)

ለምሳሌ እንሸላሊት፣ አዞ፣ አሊ ወዘተ ተሳቢና ተራማጅ እንሰሳት ናቸው

- > ቆዳቸው ሻካራ ነው
- > የሚጓዙት በመዝለል ነው
- > ደመ ቀዝቃዛ እንሰሳት ናቸው
- > የሰውነት ሙቀታቸው ከ37 ዲግሪ ሴንትግራድ በታች ነው
- > የሚራቡት እንቁላል በመጣል ነው
- > ልጆቻቸውን አያጠቡም
- > ሁሉም አገር የሉም
- > የሚኖሩ በሐሩር አካባቢ፣ ሞቃታማ፣ ቀዝቃዛ አገሮች ውስጥ ነው
- > አገራችን ለመኖሪያ በጣም ይመቻቸዋል
- > ረግረግ በታዎችን ለመኖሪያነት ይመርጣሉ
- > የሚበሉት ሥጋ፣ ትናንሽ እንሰሳት ፣ ትላትል የመሳሰሉትን ነው
- > ምንም ሬፕታይል ክፍል ውስጥ እንዲታይ አይፈለግም
- > ሕፃናቱን ወደ እንሰሳት መከለያ (መጠበቂያ) አካባቢ መውሰድ ይቻላል::

መርጃ መሳሪያ:-

- > 5 ስብስቦችን የያዘ የእንሰሳት ስዕሎች እነርሱም አጥቢዎች፣ ወፎች፣ አሳ፣ ተሳቢና ተራማጅ እንሰሳት ናቸው

አላማ:-

- > አካባቢውን ለመመደብ እንዲችሉ ሕፃናትን መርዳት
- > የቃላት ብቃቱን ለማዳበር ለመርዳት



> በእንስሳት ላይ ፍላጎት እንዲኖራቸው ለመርዳት

አቀራረብ:-

- > የተለያዩ ወጮችና እንስሳትን መምረጥ
- > እረዳት መምህርቷ በእጇ ይዛ ማወቅ አለማወቃቸውን መጠየቅ ከዚያ ምንጣፍ ላይ ማስተመጥ
- > መኖሪያ ቦታቸው መታወቅ አለበት
- > ዘወትር የሚበሉትን ምግብ ቀለም ይለያሉ
- > ካላወቁ በሦስት ማስተማሪያ ዘይ. ማሳወቅ ያስፈልጋል

መልመጃ አንድ :-

> ሕፃኑ እንደ አቀራረቡ ይሠራል

ጽንጽ:-

> የእንስሳትን ስም

እድሜ:-

- > 4 - 4½ አመት
- > እንስሳትን በስማቸው መከፋፈል

መርጃ መሳሪያ:-

- > የካርዶች ስብስብ 5 አይነት እንስሳትን የያዘ አጥቢ፣ አሳ፣ ወጮች፣ ተሳቢና ተራማጅ እንስሳት
- > ስብስብ አንድ የሚይዘው ስዕሎችን በካርድ በመከፋፈል
- > ስብስብ ሁለት የሚይዘው ስብስብ አንድ ላይ ያሉትን ስዕሎችና መቆጣጠሪያ ካርድ የሚጠቅመውም ስእሉንና ስሙን ለማገናዘብ

አላማ:-

> የሕፃኑን የቃላት ችሎታና የማንበብ ብቃቱን ለማሳደግ

አቀራረብ:-

- > ስዕሉንና ስሙን በማንበብ ማዛመድ
- > በተከፋፈሉ ካርዶች ሕፃኑ ይሠራል

ስልተት መቆጣጠር:-

> ስም ያላቸው የካርዶች ስብስብ

እድሜ:-

> 5 - 5½ አመት
ማብራሪያ 1

መርጃ መሳሪያ:-

- > መያዥ ያው /ማቀፊያው/ 5 ስዕሎችን የእምስት እንስሳትን በ5 ካርዶች ከተመገለጫቸው የያዘ ነው።
- > ቁሱን ማዘጋጀት፣ ሲዘጋጅ ከውሃና ከመሬት አመሰራረት መግለጫ ጋር ይመሳሰላል
- > መጽሐፍ ያለ መግለጫ

አላማ:-

- > ሕፃኑ እነባቢውን ለመመደብ እንዲችል መርዳት
- > ለእንስሳቱ ያለውን ፍላጎት እንዲያሳድግ ለመርዳት



አቀራረብ:-

- > ሕፃኑ የእንሰሳቱን ስዕል ካየ በኋላ ምንጣፍ ላይ እንዲያስቀምጥ መርዳት
- > ካርዱ ላይ ያለውን መግለጫ ከስዕሉ ጋር ማዛመድ

ስሕተትን መቆጣጠር:-

- > የመጽሐፍን መግለጫ መጠቀም

እድሜ:-

- > 6 - 6½ አመት

ማብራሪያ 2

መርጃ መሳሪያ :-

- > ማቀፊያው አምስት የተለያዩ እንሰሳት ምስል የያዘ አምስት ስዕሎች
- > አምስት ርዕሶች ማብራሪያ የሌላቸው
- > ቁርጥራጭ ወረቀቶች ርዕሶቹ በቀይና ስማቸው በጥቁር የተጻፉባቸው
- > የትርጉም /የማብራሪያ/ መጽሐፍ

አላማ :-

- > የሕፃኑን አንድን ነገር አንብቦ የመረዳት ብቃቱን ለማሳደግ

አቀራረብ:-

- > ስዕሎቹን ምንጣፍ ላይ ለመግለጫ ካርዶቹ ቦታ በመተው ማጋደም
- > የመግባባት ካርዶቹን በማንሳት በቦታው በጥቁርና በቀይ የተጻፈውን ትናንሽ ወረቀቶችን ማስቀመጥ
- > መግለጫ ካርዱን ለሕፃኑ በመስጠት እንዲያነብ ማድረግ
- > ከየትኛው ስዕል ጋር እንደሚዛመድ እንዲለይ መርዳት
- > ከዚያ በቦታው መግለጫውን ከስዕሉ ጋር ማዛመድ
- > ደጋግሞ በማንበብ ትክክለኛውን ርዕስ ማግኘትና ማዛመድ

ስሕተትን መቆጣጠር:-

- > የመጽሐፍን መግለጫ /ትርጉም/

እድሜ :-

- > 6 - 6½ አመት

ማብራሪያ 3

መርጃ መሳሪያ :-

- > ማቀፊያው የማብራሪያ ካርዱን የያዘ
- > ትናንሽ ወረቀቶች ላይ እርዕስት በቀይና በጥቁር ቀለም መጻፍ
- > የትርጉም /መግለጫ/ መጽሐፍ

አላማ :-

- > ሕፃኑ የማንበብ ልምምዱን ያዳብራል
- > የሀፃኑን ቅደም ተከተል የማወቅ ብቃት ማሳደግ

አቀራረብ :-

- > ሕፃናቱ አምስቱን ስዕሎች እንዲያስቀምጡ መጋበዝ
- > ቀይና ጥቁር ርዕስ ያላቸውን ማምጣት
- > በመጀመሪያ ርዕሱን ምረጡ
- > ከዚያ ትክክለኛውን ርዕስ ከወረቀቱ ላይ በመውሰድ መግለጫውን ማዳበር



> እረዳት መምህርቷ ታቋርጥና ሕፃኑ በተመሳሳይ መልክ ይቀጥላል።

ስልተትን ለመቆጣጠር፡-

> የመጽሐፍን ትርጉም

እድሜ፡-

> 6 - 6½ ዓመት

የእንስሳትን የሰውነት ክፍሎች ስዕል

መርጃ መሳሪያ፡-

- > ማቀፊያው የእንስሳትን ዋና ዋና ክፍሎችን ምስል ይይዛል
- > በእያንዳንዱ ማቀፊያ ከ5 እስከ 6 ስዕሎች መግለጫ እንደሆነም እንስሳት የሰውነት ክፍሎች እያንዳንዱ በተለያዩ ቀለሞች የተቀጣ ይሆናል

አላማ ፡-

- > ሕፃኑ ስለ እንስሳት ያለውን እውቀት ለማስፋት
- > ስለ እንስሳት ዓላማ ያለውን ፍላጎት ለማዳበር
- > ሕፃኑ እንስሳቱን የበለጠ መከፋፈል እንዲችልና እንዲመራመር ለመርዳት

አቀራረብ፡-

- > በመጀመሪያ ሙሉ በሙሉ የተቀጣውን እንስሳ ማስተዋወቅ
- > ስማቸው ምንጣፋ ላይ ወይም ጠረጴዛው ላይ መቀመጡን ማረጋገጥ
- > ከዚያ የእንስሳውን ክፍሎች ወይም የአላን ክፍሎች ማስተዋወቅ
- > በመቀጠል ተራ በተራ የሁሉንም እንስሳት ክፍሎች እስኪያውቁ ድረስ ማስተማር

መልመጃ 1

> ሕፃኑ ከካርዱ ጋር ይቀጥላል

ቋንቋ፡-

> የእንስሳትን የሰውነት ክፍሎች በሶስት ክፍል ጊዜያት አስተምሯቸው

እድሜ፡-

> 4 ዓመትና በላይ

እፅዋት

መርጃ መሳሪያ፡-

> እውነተኛ እፅዋትና የእፅዋትን ክፍሎች የሚያመለክት ካርድ

ቀጥተኛ ዓላማ፡-

> ሕፃኑን ትክክለኛ የእንስሳት ክፍሎችን ስም እንዲያውቁ ለማስተማር

ኪ - ቀጥተኛ ዓላማ፡-

> ስለ እፅዋት ትምህርት ለማዘጋጀት

አቀራረብ፡-

> ዝግጁ የሆኑትን ሕፃናት መጋበዝ



- > እንዲያውም አትክልት ወይ ጠረጴዛ /ምንጣፍ/ በማምጣት ከሕፃናቱ ጋር ስለ እያንዳንዱ ክፍል ማለት ስለ ቅጠል፣ ሳር፣ ቅርንጫፍ፣ ምንድ ወዘተ መነጋገር
- > እፅዋቱን ማስቀመጫ ጠረጴዛ ላይ ማስቀመጥ
- > በሚቀጥለው ቀን ካርዱን በማውጣት ለሕፃናቱ ከትክክለኛው እፅዋት ጋር በማዛመድ ማስተዋወቅ
- > ስለ እፅዋት ትክክለኛውን ስም እስኪያውቁ ድረስ በሦስት ማስተማርያ ዘዴ አስተምሯቸው

መልመጃ አንድ:-

- > ሕፃኑ ሥራውን እንዲያቀርብ ማበረታታት

ስሕተትን መቆጣጠር:-

- > ሲያቀርብና ሲመለከት

ቋንቋ:-


- > የእፅዋት ክፍሎች ስም

15. የዓለም እፅዋት

ቅድመ ገባብ

መርጃ መሳሪያ:-

- > የአበባዎች፣ የዛፎች፣ የቅጠሎች ወዘተ ስዕሎችን የያዙ ካርዶች ስብስብ
- > የተለያዩ የእፅዋት ክፍሎችን ያያዙ፣ የእፅዋትን ስም በጥቅል የያዙ ካርዶች



አላማ :-

- > የሕፃኑን የቋንቋ ችሎታ ለማዳበር
- > ስለ አለም እፅዋትና ዛፎች የሚኖራቸውን እውቀት ለማዳበር



አቀራረብ:-

- > ከአለም እንስሳት አቀራረብ ጋር ተመሳሳይ ነው
- > የተለያዩ አበባዎችን ስም መገኘት

ምሳሌ:-

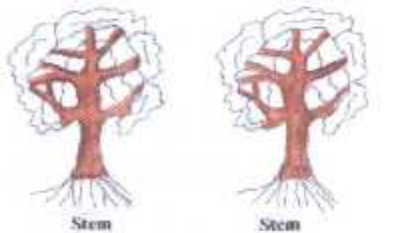
- > ፅጌረዳ አበባ፣ ሊሊ አበባ ወዘተ. . .

መልመጃ አንድ :-

- > ሕፃኑ እንደ አቀራረቡ ይሰራል

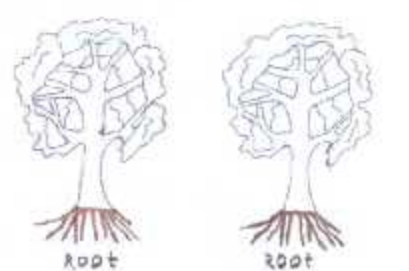
ቋንቋ:-

- > የአበባ ስም



ስድሜ:-

- > ከ 4½ በላይ





የተከፋፈሉ ካርዶች

መርጃ መሳሪያ:-

- > ስለ አበባዎቹ የሚገልፁ ካርዶች እንዲሁም ሰፊ ያሉ መግለጫዎች ይኖራቸዋል

ምሳሌ:-

- > አዕዋት፣ ግንድ፣ ቅጠል፣ ቅርንጫፍ

አላማ:-

- > ሕፃኑ ስለ አካባቢው የሚኖረው እውቀት ይዳበራል
- > ሰወደፊቱ ምርምር መሠረት ለማስያዝ

አቀራረብ :-

- > አቀራረቡ ከእንስሳቱ አቀራረብ ጋር የተመሳሰለ ነው
- > የአዕዋት ክፍሎች ሲቀርብ የአካባቢውን አትክልት ማዘጋጀት
- > ከአትክልት ቦታ አንድ አበባ ምረጠው
- > ስለ አበባው ግለፁ
- > በመቀጠል ካርዱን ከፋፍሉት



መልመጃ አንድ :-

- > እንደ አቀራረቡ ሕፃኑ በካርዱ ሥራ ይሠራል


143 የአዕዋት ብቅለት ሙከራ (Experiment)

መርጃ መሳሪያ:-

- > ሁለት ጣሳ፣ ያልተሰባበረ ጥራጥሬ፣ ውሃ

አቀራረብ:-

- > በሙከራ ወቅት የሚሳተፉትን ሕፃናት ጋብዙ
- > በሁለቱም ጣሳዎች ውስጥ ጥራጥሬውን ሁለት ቦታ በመክፈል እንዲጨምሩ ንገሩ አቸው
- > ጥራጥሬውን ከጨመሩ በኋላ በአንዱ ጣሳ ውስጥ ብቻ ውሃ ይጨመራል
- > ትንሽ ውሃ በአንዱ ውስጥ ብቻ በመጨመር የሚቀመጥበትን ቦታ መምረጥ
- > ቦታው የሚያድገውን ጥራጥሬ ለማየት የሚመችበት ቦታ መሆን አለበት
- > ጉብዝ ሕፃን በመምረጥ በሚያስፈልግበት ጊዜ አነስተኛ ውሃ እንዲጨምርበትና ከጥቂት ጊዜ በኋላ ልዩነቱ ይታያል
- > ሕፃናቱን ለብስቡና ሀሳባቸውን እንዲገልፁ አበራታቷቸው





መልመሻ አንድ :-

- ሁለት ማሰርዎችን ወስዳችሁ ጥራ ጥሬ ውስጥ ጨምራችሁ ውሃ ሁለቱንም አጠጡላቸው
- አንዱ ሳጥን ውስጥ አስቀምጡ ሁለተኛውን ግን መስኮት ላይ ብርሃን የሚያገኝበት ቦታ አድርጉ
- ሳጥኑ ትንሽ ቀዳዳ ብርሃን ማስገቢያ ይኑረው
- እፅዋቱ የፀሃይ ብርሃን እንደሚፈልጉ ያውቃል
- እፅዋቱ ብርሃን ስለሚፈልጉ ወደ ቀዳዳው በመነጋደድ እንደሚያድጉ ሕፃናቱ ይመልከቱ
- ሳጥኑን አንቀሳቅሱት እፅዋቱም አቅጣጫቸውን በመለወጥ ወደ ብርሃን ያዘነብላሉ።

ምሳሌ ሁለት :-

- እፅዋት ሙቀት ይፈልጋሉን አዎ፤ ሁለቱን ውሃ አጠጧቸው
- አንዱን አትክልት ቅዝቃዜ ያለበት ቦታ ከመስኮቱ ውጪ ሁለተኛውን ሙቀት ያለበት መስኮት ላይ አስቀምጡት
- ቀዝቃዛ አካባቢ ያለው ሲሞት መስኮት ላይ ያለው ግን አለመሞቱን ሕፃናቱ ይመልከቱ

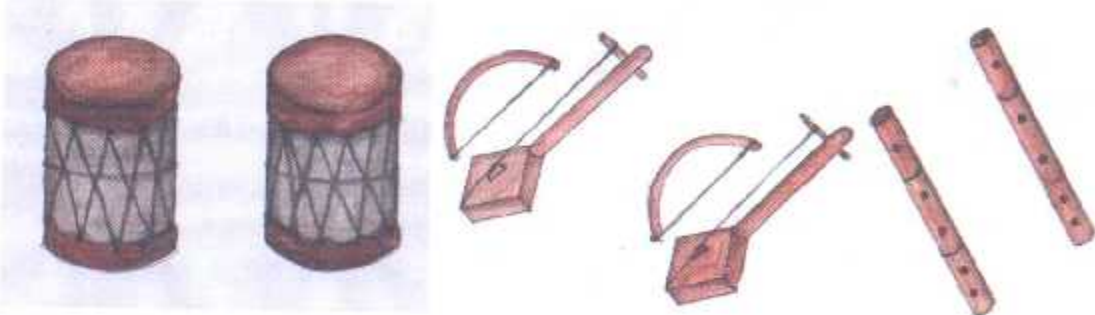
ምሳሌ ሶስት :-

- ሥሩ እንዴት እንደሚያድግ ለማየት ሙከራ መስራት
- ሁለት አበባ መትከያ አዘጋጁ
- በአንድ ውሃ የሚመጥ ቁርጥራጭ ወረቀት በሌላኛው ደግሞ የእንጨት ፍትፋቂ አድርጉባቸው
- የእንጨት ፍትፋቂውን ውሃ አጠጡት
- ባቱላም በቁርጥራጭ ወረቀቶቹ መሃል ትክለው
- የተለያዩ ቦታ አስቀምጡና ሥራቸውም ሆነ ግንዳቸው እንዴት እንዳደገ ይመልከቱ
- ካሮት ቁረጡ
- ውሃው ላይ አስቀምጡት
- ሥሩ ወደ ታች ማደጉን ሕፃናቱ እንዲመለከቱ ጋብዙላቸው

143 የአለም ሙዚቃ ቅድመ ንባብ

መርጻ መሳሪያ:-

- የካርዶች ስብስብ፣ ጥቂት መሰረታዊ የሙዚቃ መሳሪያና አንዳንድ የሙዚቃ መጫወቻ



አላማ:-

- ሙዚቃዊ ቃላትን እንዲያውቁ ለመርዳት
- ሙዚቃዊ አካባቢዎችን በመከፋፈል እንዲያውቁ ለማበረታታት

አቀራረብ:-

- የተወሰኑ ሕፃናት የሙዚቃ መሳሪያዎችን ምንጣፍ ላይ እንዲያስቀምጡ መገንጠር
- ስለ አደንዳንዱ የሙዚቃ መሳሪያ ከሕፃናቱ ጋር መነጋገር

ለምሳሌ ከዘሮ የተሠራው ከእንስሳት ቆዳና ከእንጨት መሆኑን መንገር



- > ከዕርጉን ስትመቱ የሚያገቃቃ ድምፅ ይሰጣችኋል በማለት ግለፅላቸው
- > እንዲመለከቱ ፍቀዱላቸው
- > ከሌላው ጋር አጭር መዘቃ ተጫውቱ
- > ስለ መሣሪያው በሰስት ክፍለ ጊዜ አስተምሩላቸው

መልመጃ አንድ

- > ሕፃኑ ከላይ እንደቀረበው የራሱን ሥራ ይሠራል

ጽንጽ:-

- > የመዘቃ መሣሪያዎች ስም

ስድሜ:-

- > 4 1/2 ዓመት ጀምሮ

144 የተከፋፈለ ገባብ

መርጃ መሳሪያ:-

- > ሁለት ስብስብ ካርዶች የመዘቃ መሣሪያዎችን የሚያሳዩ
- > አንድ ስብስብ ስማቸው ከስር የተጻፈበት
- > የመዘቃ መሣሪያዎችን ስም የያዘ ቁርጥራጭ ካርዶች
- > አንዱ ስብስብ ምንም ስም ያልያዘ

አላማ:-

- > ሕፃኑን በመዘቃዊ ቃላት ለማዳበር

አቀራረብ:-

- > የመዘቃ መሣሪያዎችን ስም የያዘውን ካርድ የቋንቋ ካርድ ከያዘው ማቀፊያ ጋር በተመሳሳይ መልክ ይከፋፈላል

መልመጃ አንድ

- > የሕፃኑ ሥራ ከላይ እንደየው ይሁን

በሕተትን መቆጣጠር

- > ሁለተኛ ካርድ ከስሰማቸው

ስድሜ:-

- > 4 1/2 አመት

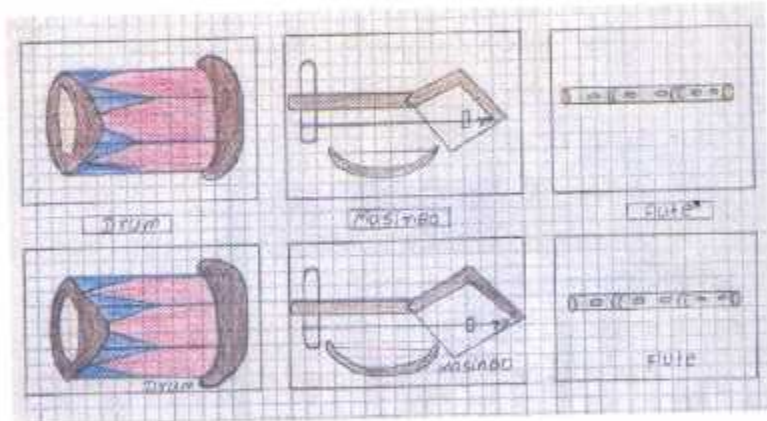
ስለ ስዕል ማስታወሻ

የመጀመሪያ ተግባራት

- > ሕፃናቱ ለስዕል የሚመች ወረቀት ምን እይነት እንደሆነ ማሳየት
- > እንዴት እንደሚጠቀሙበትና
- > ከሳሉ በኋላ የት እንደሚያስተምሩት፣ እንዴት እንደሚይዙ ወዘተ. . . ማሳወቅ

መርጃ መሳሪያ :-

- > የመሳያ እርሳስና /HB ወይም B/፣ ለመጥ ወረቀት





አቀራረብ:-

- ሕፃኑ ቀላል እቃዎችን እንዴት እንደሚመለከቱ ማሳየት

ለምሳሌ:-

- 1/ የተሠራ የአውሮፕላን ቅርፅና የመሳሰሉትን ቅርፅ መነሻ መስመር መሳል
- 2/ ቅጠሎች፣ ውበት ያላቸው ቅርፆችና መስመሮች
- 3/ ግማሽ ሽንኩርት ወዘተ

ቅርፅ

መርጻ መሳሪያ

- ከሳይ የተመለከተው አይነት

አቀራረብ :-

- በእርሳሱ መቀባት:- ለሕፃኑ በቅርበት፣ አጭርና ዚግዛግ በመሳል እንዴት እንደሚቀባ አሳዩት
- ለመነሻ የተሳለውንም እንዴት እንደሚሳል አሳዩት
- ብርሃንና ጨለማን ለማሳየት የሚያመች ስዕል በመሳል ማመልከት
- ሕፃኑ የሳለውን ስዕል በመመልከት ሲቀባ ጥላ እንዴት እንደሚሳል ማሳየት
- ለሕፃኑ እንዴት ጥላ መጨመር እንደሚቻል አሳዩት

ስለ አቀባብ ማስታወሻ

መርጻ መሳሪያ:-

- ሽርጥ፣ የመራት ምንጣፍ፣ የቁም ማስደገፊያ እንጨት፣ መሣያ ክፍል፣ የተወጠረ ወረቀት፣ ወረቀቱን ከማስደገፊያው ጋር ማጣበቂያ፣ ለሳስት የተለያዩ ቀለሞች መያዣ ጣላ፣ ዱቄት ቀለም ወይም ለመቀቢያ የተዘጋጀ ቀለም፣ ሶስት ጠንካራ ብሩሾች፣ መራትን ለማፅዳት የሚያገለግሉ ቁሶች ናቸው

የመጀመሪያ እንቅስቃሴ

- ሽርጥ እንዴት እንደሚለበስና እንዴት እንደሚያወልቅ አሳዩት
- ወረቀቶችን የት እንደሚያገኙ፣ እንዴት ከማስደገፊያው ጋር ወረቀቱን እንደሚያጣብቅ ማሳየት፣ ብሩሽ እያያዝ ማሳየት፣ የተለሙን ጣላ የሚያስቀምጥበትን ስፍራ ማሳየት
- ስለሌላ ሳይ ያሉትን ጠብቃዎች ማፅዳት፣ ሕፃኑ ጨረስኩ ካለ በኋላ የት እንደሚያስቀምጥ እንዲሁም እጅ ማፅዳት እንዳለበት ማስረዳት

አቀራረብ :-

- ቀላል ምስሎችን መቀባት ለምሳሌ በትክክል የተዘጋጁ የጂኦሜትሪ ምስሎች
- አቀራረቡ ሳይ ስለ አሳሳል ከቀረበው ጋር ተመሳሳይ ሲሆን ልዩነቱ መጠኑ ብቻ ነው
- የሚሰጡ ቅርፆችን በመጨረሻ እንቀባለን

አቀራረብ:- ጠንክር ያሉ ቀለሞችን መቀባት

- ቀለል ያለ ክብ መቀባት፣ ወደ አግድም መሙላት ወይም ወደ ላይ ታች በቀለም የተሰመረ
- በመቀጠል በትንሹ መቀባት፣ ከፍ ያለ ምስል መቀባት እያለ ማሳደግ

አቀራረብ:-

- ቀለም መደባለቅ
- ሁለት ዋናዎች ቀለሞችን በመደባለቅ ሌላ ሶስተኛ ቀለም ማግኘት

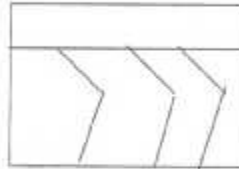
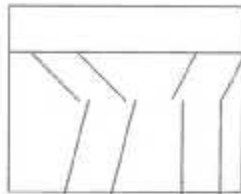



- > ሶስቱን ዋና ቀለሞችን በመደባለቅ እራተኛ /ቡ/ ቀለም ማግኘት
- > በትክክል የተዘጋጀ ቅርጽና አቀራረብ ለሕፃኑ ማሳየት

ስለሚለጣጠፍ ማስታወሻ /NOTES ON COLLAGE /

አቀራረብ:- የመቀረጥ እንቅስቃሴዎች

- > ሕፃኑ መቀስ እንደት እንደሚጠቀም ማሳየት
- > የተቆራረጡ ካርዶችን መስጠት
- > ስለ ካርድና ጠንክር ያለ ወረቀት (ወፍራም ወረቀት) አጠቃቀም ማሳየት



አቀራረብ:-

- > ኮላ እንደት እንደሚቀባ አሳዩዋቸው::
- > ይህንን እንዲለማመዱ አስፈላጊ ቁሶችን መስጠት
- > የተመጣጠነ ነገሮችን በትክክል መጠቀማቸውን መመልከት

ለምሳሌ :-

- > የተመጣጠነ ኮላ በተገዢው ቦታ መተባብሩ፣ ወረቀት አያያዝ፣ በኮላ የተቀበሉትን እንደተቀመጡ ወዘተ . . . ማሳየት

የጨዋታ እንቅስቃሴ

ጨዋታ ማለት እንደማንኛውም ተግባር /ክንውን / ማለት ነው::

በአጠቃላይ ሕፃናት ሶስት ክንውኖች አሉት እነርሱም

ጨዋታ፣ ትምህርትና፣ ስራ

በአጠቃላይ ሕፃናት ውስጥ ትምህርት የሚከናወነው በጨዋታ ነው:: ምክንያቱም ሕፃናት በቅድመ መደባለቅ ትምህርት ዝንባሌዎቻቸው ጨዋታ ላይ በመሆኑ ጨዋታ የመጀመሪያው ክንዋኔ ይሆናል::

ጨዋታ ሁለት ክፍሎች አሉት

1. ጨዋታ
2. መጫወቻ

እነዚህ ሁለቱ ተነጣጥለው የሚታዩ አይደሉም ጨዋታ ያለ መጫወቻ መጫወቻ ያለ ጨዋታ ማካሄድ ስለማይቻል::

ጨዋታ:- ሕፃናት ከአካባቢያቸው ያካባቡትን እውቀትና ልምድ ማንጸባረቁ መድረክና የውስጣዊ ስሜት መግለጫ ነው::

መጫወቻ:- ሕፃናት ከአካባቢያቸው ያካባቡትን እውቀትና ልምድ የሚያንጸባርቁበት መሣሪያ ነው::



ጨዋታ፡- እንደ ልጅ ሕፃን በመሆኑ የሚያከናውነው ሣይሆን ለመጫወት አካባቢውን ማወቅና ከአካባቢው የተካበተ ልምድ መኖር አለበት

➤ ጨዋታ መቼ መጣ፡- ሰው ካለበት ዘመን ጀምሮ ጨዋታ አለ ነገር ግን ጨዋታ የጥራት ለውጥ አያሳየ መጥቷል ይህ የሆነበት ምክንያት ከሠው ልጅ እድገት አኳያ ነው።

ጨዋታ ያድጋል

የሚያድገው ግን የሕፃኑን ባዮሎጂካዊ እድገት ተከትሎ ነው።

የእድገት ደረጃዎቹ

1. ከ2 - 2½ ግጭት ይከሠታል

የመጫወት ፍላጎት አላቸው ችሎታ ግን የላቸውም

2. 2½ - 3 ዓመት ተሻሽሎ ይጫወታል

በማህበራዊ ኑሮው ብቸኝነት የሚያጠቃው /ራስወዳድ /የመሆን ሁኔታ ይታይበታል።

3. 3 - 3½ አመት ግጭት ይከሠታል በዚህ እድሜው የማህበራዊ ፍላጎት እየዳበረ ይመጣል በመጫወቻው ሌሎች ሕፃናት የሚጫወቱበት አካባቢ ተጠግቶ ይጫወታል

4. 3½ - 4 አመት ከሌሎች ልጆች እቃዎቻቸውን አቀላቅለው ይጫወታሉ።

የአጨዋወት ደረጃ ጊዜውን ወብቆ እንዲያደግ

1. አካባቢው ምቹ መሆን ይኖርበታል
2. የቤተሠብ አመለካከት ቀና መሆን አለበት
3. የሕፃኑ ጤንነት ማረጋገጥ አለው

የጨዋታ ባህሪ

1. ጨዋታ እንደማንኛውም ተግባር አላማና ግብ፤ አመራርና ስደረጃደት አለው እንዲሁም ለድርጊቱ መከናወኛ መሣሪያ አለው
2. ከተሰደገ ነፃ ነው
3. የሚኖርበትን ዘመን ያንፀባርቃል
4. የምናብ ምልክታን /ትውስታን / በስፋት ያካተተ ነው።

የጨዋታ ጥቅም

1. ሕፃናት ዝንባሌን የሚያሳዩበት ተቀዳሚ ተግባር በመሆኑ በአካል በእምሮና በእጠቃላይ በሁለንተናዊ እድገት ላይ ጠቀሜታ አለው
2. በጫዋታ በሚያደርጉት እንቅስቃሴ የመንቀጣቀሻ አካላቸውና ጡንቻዎቻቸው ይጠነክራሉ
3. አብረው በመጫወት በሚያደርጉት የቃላት ልውውጥ የቋንቋ ችሎታን ያዳብራሉ
4. ከመጫወቻ ጋር በሚያደርጉት ንክኪ ቀለሞችን፣ መጠንን፣ አቅጣጫን ይለያሉ
5. በጋራ /በሕብረት/ በመጫወት ማህበራዊ ግንኙነትን ያዳብራሉ
6. በጫወታ የሀብረተሰቡን አኗኗር ባህሉንና ወገኑን ያውቃሉ /ይለያሉ/

የጨዋታ አይነቶች በ5 ይከፈላሉ

1. ትምህርታዊ ጨዋታ
2. እንቅስቃሴያዊ ጨዋታ
3. የመስሎ መጫወት ጨዋታ
4. የግንባታ ጨዋታ



5. ድራማዊ ጨዋታ

እነዚህ 5 የጨዋታ ዓይነቶች በ 2 ይመደባሉ :: 1. በሕግ የሚመሩ 2. በሕግ የማይመሩ

በሕግ የሚመሩ ጨዋታዎች መዋቅር



ጨዋታን ማራኪ የሚያደርገው

- ድግግሞሽ ሳይኖረው ሲቀር
- የመጫወቻዎች አጠቃቀም ጤነኛ ሲሆን
- የአቀራረብ ስልቶች ሲለዋወጡ

የትምህርታዊ ጨዋታ ዓይነቶች ሁለት ሲሆኑ እነርሱም

1. በመርጃ መሣሪያ ድጋፍ የሚቀርብ ትምህርታዊ ጨዋታ
2. ያለ መርጃ መሣሪያ የሚቀርብ ትምህርታዊ ጨዋታ

1 በመርጃ መሣሪያ የሚቀርብ ትምህርታዊ ጨዋታ

- ሀ/ ካርታ ጨዋታ
- ለ/ አሃድ ጨዋታ
- ሐ/ ያጠፋውን ፈልግ

2 ያለ መርጃ መሣሪያ ድጋፍ የሚቀርብ ትምህርታዊ ጨዋታ

1. እንቅስቃሴ
2. እንኳ ሠላንቲያ

የትምህርታዊ ጨዋታ አመራር

1. በጨዋታው ያካናወነው ድርጊት ሊሰጥ ከታሰበው ትምህርት ጋር ተያያዥነት ያለው መሆኑን
2. ቀስ በቀስ ከቀላል ወደ ከባድ መሄዱ
3. የእያንዳንዱን ሕፃን ስሜትና ፍላጎት ማካተቱ
4. አዳዲስ ትምህርታዊ ጨዋታዎች በሚቀርቡበት ጊዜ ዘዴዎች መለዋወጥ ይኖርባቸዋል::

በትምህርታዊ ጨዋታ ወቅት የመምህራን ሚና

1. ትምህርታዊ ጨዋታ ከሆነ የሚጫወቱት ደከም የሚሉ ካሉ ማነቃቃት
2. የሕፃናቱን አደላደል በጣም ጎበዙን ከደካማው አለመደልደል
3. ዘወትር በትምህርታዊ ጨዋታ ጊዜ ግምገማ ቢኖርም ሕፃኑን በማይነካ መልኩ መሆን አለበት

የእንቅስቃሴው ጨዋታ አጠራር

1. የጨዋታው ዓላማ ምንድን ነው?
2. ከጨዋታው ሕፃናቱ ምን ያገኛሉ?
3. የአካልና የእድሜን ብቃት ማገናዘብ አለበት
4. ጨዋታውን መምረጥ ብቻ ሳይሆን አመራሩንም ጠንቅቆ ማወቅ ይገባል ::
5. በእንቅስቃሴ ጨዋታ ጊዜ ጨዋታው የሕፃናቱ ምርጫ ከሆነ መምህሩ
 - አመቺ ሦታ ማዘጋጀት ይገባዋል



- ጉዳት እንዳይደርስባቸው መጠንቀቅ አለበት
- በጨዋታ ሂደት ላይ የጨዋታው ሕግ መከበሩን መቆጣጠር አለበት

የመስሎ መጫወት ጨዋታ

ሕፃናት የሚኖሩበትን ህብረተሰብ ማህበራዊ እንቅስቃሴ ተግባሩንና ግጥምነቱን ጭምር በተግባር ተላትፎ እያደረጉ የሚያገዝባርቁበት የጨዋታ መድረክ የመስሎ መጫወት ጨዋታ ይባላል።

ምሳሌ

- ዕቃታ ጨዋታ፤ ስት ስት፤ በሙያ ሀኪም፤ የመምህርና ጠበቀ
- ለምሳሌ አቃታ ሲጫወቱ /ቤተሰብ፤ ቤተሰብ /የእናትን ወይም የአባትን ባህሪ ሲጫወቱ ባህሪው ላይ ጥንቀቁ በማድረግ በዚህ የጨዋታ ወቅት መምህሩ ክትትል ማድረግ አለበት።
- የግንባታ ጨዋታ፡- ቴክኒካዊ በመሆኑ የማህበራዊ እንቅስቃሴዎች ላይ የሚያተኩርና በአእምሮና በአካል ቅንጅት የሚከናወን በተግባር ላይ ያተኮረ የጨዋታ ዓይነት ነው።

አደረጃጀቱ በክፍል ውስጥና ከክፍል ውጭ ተያይዞ የሚሰጥበት ጨዋታ

ተያይዞ የሚሰጥበት ጨዋታ ሕፃናቱ የህተሰቡን ሀላፊነትና ታሪክ የሚማሩበት /የሚለማመዱበት መድረክ ነው/ ተያይዞ የሚሰጥበት ጨዋታ ለሌሎች የመስሎ መጫወት ጨዋታ አያሳይ ነው። ነገር ግን ከሌሎች ጨዋታዎች፤ ከግንባታ ጨዋታና ከመስሎ መጫወት ጨዋታ የሚለይበት በይዘቱ ቁጥጥር ስለሚደረግበትና በተጠራ ስራ ላይ የተመረኮዘ በመሆኑ ነው።

- በተያይዞ የሚሰጥበት ጨዋታ ሕፃናት የሚያገዝባርቁበት የተተረክላቸውን በመመርኮዝ ነው ። ይኸውም በታሪክ ወስጥ ያሉትን ገፅ - ባህሪያት የሚወክል ነው።
- በዚህ ጊዜ ሙሉ የሆነ የመምህርን አመራርን ይጠይቃል።

መምህሩ ዕቅድ ሲያቅድ አደረጃጀቱ

- የጨዋታው አይነት - የትኛው ጨዋታ መሆኑን የሚገልፅበት የመዋቅር አካል ነው።
- የጨዋታው ርዕስ - የጨዋታው መጠሪያ ስም የሚገለፅበት የመዋቅር አካል ነው።
- መሳሪያ /መጫወቻ/ - የሚጠቀምበት የመዋቅር አካል ነው።
- የጨዋታው መሳሪያ - ርዕስንና አላማውን ማስፈፀሚያ መሳሪያ ነው።
- የጨዋታው ሂደት - በጨዋታው ርዕስ መሳሪያ አይነትና አላማው የሚገለፅበት ሲሆን የጨዋታውን መሳሪያ በተግባር ሂደት መግለፅ ያለበት አካል ነው።
- የጨዋታው ሕግ - የጨዋታው ሕግ ዋናው የመዋቅር አካል ነው። የጨዋታው ሂደት በትክክል ለመፈፀሙ መቆጣጠሪያው የጨዋታው ሕግ የመዋቅር አካል ነው።

አቅድ

የጨዋታ አይነት - ትምህርታዊ ጨዋታ		የጨዋታው ዓይነት - ትምህርታዊ ጨዋታ	
የጨዋታው ርዕስ	መሃሪቤን ያያችሁ	የጨዋታው ርዕስ	ካርታ ጨዋታ
የጨዋታው ዓላማ		የጨዋታው ዓላማ	
የጨዋታው መሳሪያ		ጨዋታው መሳሪያ	ካርታ
የጨዋታው ሂደት	ዝርዝር	የጨዋታው ሂደት -	ዝርዝር
የጨዋታው ሕግ		የጨዋታው ሕግ	



የመስሎ መጫወት ጨዋታ እቅድ

የጨዋታው አይነት	የመስሎ መጫወት ጨዋታ
የጨዋታው ርዕስ	ሕፃናቱ በመረጡት
የጨዋታው መሣሪያ	በሕፃናቱ ምርጫ
የጨዋታው ሂደት	ዝርዝር
የጨዋታው ስግ	በመስሎ መጫወት ጨዋታና በግንባታ ጊዜ ስግ የለውም

ቲያትራዊ /ድራማዊ ጨዋታ/

የመምህሩን ሙሉ አመራር ስለሚጠይቅ በይዘቱ ከግንባታና ከመስሎ መጫወት ጨዋታ ይለያል መምህሩ ያዘጋጀውን ፅሁፍ /በፅሁፍ/ ውስጥ ያሉትን ገፅ ባህሪ በጥንቃቄ መስራት ስላለባቸው የመምህሩ ጥንቃቄ ያስፈልጋል።

የእንቅስቃሴ ጨዋታዎች	ትምህርታዊ ጨዋታዎች
አረንጓዴ	ካርታ
ማህረቤን	የጠፋውን ፈልግ
ተልቁ	እንቅስቃሴ
አፄ ሰሌ	እንዚያ ሰላንተያ
ልጅ ለመፈለግ መጥተናል	
እረ አምሳሌ	
ትራትራ ፓስቲላ	
ንጉስ ንጉስ ሆይ	
ያዕቆብ	

ግዛታ ጨዋታ	ድራማዊ ጨዋታ
በክፍል ውስጥና ከክፍል ውጭ ይደራጃል በሕፃናቱ ፍላጎት መገንባት፤ ማፍረስና መደርደር መለማመድ	መምህሩ በሚያዘጋጀው (ስነ-ፅሁፍ) ውስጥ ያሉትን ገፅ ባህሪያት