

**ክፍል 1. የቅድመ መደበኛ ትምህርት መሠረታዊ ሃሳቦች**

**1.1. መግቢያ**

በአጸደ ሕጻናት ከ4-5 ዓመት እድሜ ክልል የሚገኙ ሕጻናት በስኬት እንዲያድጉና እንዲቆጠሩ ከዕድሜያቸውና ከደረጃቸው ጋር በተመጣጠነ መልኩ እገዛ ሊደረግላቸው ይገባል። ሕጻናት ስለ አካባቢያቸው መረጃ ሊሰበስቡና ሊማሩ የሚችሉት የስሜት ህዋሳቶቻቸውን በመጠቀም ስለሆነ የተለያዩ ተግባራዊ እንቅስቃሴዎችን በማከናወን እንዲጫወቱና አካባቢያቸውን በመፈተሽ እንዲማሩ በቂ የእንቅስቃሴ ነጻነት ማግኘት ያስፈልጋቸዋል። ከቁሳቁሶች ጋር በሚኖራቸው ግንኙነት የነገሮችን ምንነት እዲያስተውሉ፤ በነገሮች መካከል ስላለው አንድነትና ልዩነት ግንዛቤ እንዲኖራቸው አካባቢያቸውን እንዲያስሱና በደረጃቸው የተለያዩ ሙከራዎችን ማከናወን እንዲችሉ አካባቢውን ማመቻቸት ያስፈልጋል።

የእግደሕጻናት ዋና ዓላማ ህጻናትን በአካል፤ በእምሮ፤ በማህበራዊ ኑሮና በስሜት በማነጻ ለመደበኛ ትምህርት ቤት ማዘጋጀት ላይ ያተኮረ ሊሆን ይገባል።

ይህ እጋዥ ጽሁፍ ቀደም ሲል ከተዘጋጀው የቀጠለና ከ4-5 ዓመት ዕድሜ ክልል ላሉ ህጻናት የተዘጋጀ ሲሆን በእምስት የእድገትና መዳበር ዘርፎች ላይ ማለትም በአካልና በእንቅስቃሴ፤ በማህበራዊና ስሜታዊ ክንዋኔ መዳበር፤ በቋንቋ፤ በሂሳብ እና አካባቢን በመፈተሽና በመረዳት ላይ ትኩረት በማድረግ በየዘርፉ ህጻናት ሊደርሱበት የሚገባን የሚጠበቅ ውጤቶችና ብቃቶች፤ የመርጃ መሳሪያዎችን ዝርዝርና የማስተማሪያ ዘዴዎችን ጥቆማ አካቶ ቀርቧል። በተጨማሪም ህጻናቱ በቀሰሙት ልምድ በየዘርፉ ምን ያህል ክህሎት እንዳይኖሩ ለመገምገም የሚያስችል የመከታተያ /የመመዘኛ/ ቅጽ ግልጽ በሆነ መልኩ ተዘጋጅቷል። ይህ መመዘኛ መምህራንና ወላጆች ህጻናትን በማሳደግና በማዳበር ሂደት ላይ የሚያከናውኗቸውን ተግባራትና የሚጎዱሉ ነገሮችን በጊዜ በማወቅ ለእያንዳንዱ ህጻን እስፈላጊውን ትኩረት እንዲሰጡ እገዛ እንደሚያደርግ ይታመናል።

የመርጃ መሳሪያዎችን በተመለከተ የተጠቆሙት ሙሉ በሙሉ በቂ ናቸው ማለት ሳይሆን መምህር እንደየአካባቢው ተጨባጭ ሁኔታ ፈጠራን በመጠቀም ህጻናት ላይ ጉዳት ሊያደርሱ ከማይችሉ ማቴሪሎች ተጨማሪ መርጃ መሳሪያዎችን በማዘጋጀት መጠቀም ይችላሉ።

በየርእሳቸው የተጠቀሙት የማስተማሪያ ዘዴዎች ለጥቆማ ያህል የተቀመጡና አቅጣጫን የሚያሳዩ ስለሆነ ተጨማሪ ተግባራትን በተጠቀመው መንገድ ማዘጋጀትና ከህጻናት ባህሪያት ጋር በተጣጣመ መልኩ ሰፊ አድርጎ ማቅረብ አስፈላጊ ይሆናል።

ይህ አጋዥ ጸሁፍ በራሱ እቅድ እንዳልሆነ በመገንዘብ ደረጃውን የጠበቀ እቅድ አዘጋጅቶ መጠቀም አስፈላጊ ይሆናል። ሽልማትን በተመለከተ የተቀመጡ ሀሳቦች በጽሁፍ ውስጥ የሚገኙ ሲሆን ህጻናት ለሚያሳዩት መልካም ስነ ምግባራትና ድርጊቶች የሚሰጣቸው ሽልማት አብዛኛውን ጊዜ ከተለያዩ ነገሮች በቀላሉ ሊሰሩ የሚችሉ መጫወቻዎች፣ ጌጣጌጦች፣ ስዕሎች ወዘተ... እንደ ሽልማት የሚያገለግሉ ሲሆን ጭብጨባም ሆነ የቃል ሙገሳ እንዲሁም ጭንቅላትን መደባበስ እንደ ሽልማት ሊቆጠር እንደሚችል መገንዘብ ያስፈልጋል።

**1.2. የህጻናት አስተዳደግ መሰረታዊ መርሆዎች**

1. ልጅነት ከሰው ህይወት አንዱ ክፍል እንጂ ለወደፊት ህይወት ማዘጋጃ መንገድ ብቻ አይደለም።
2. ህጻናት የተሟላ ስብእና መዳበር /አካላዊ፣ አእምሮአዊ፣ ስሜታዊና ማህበራዊ/ ጤንነት ሊኖራቸው ይገባል።
3. ህጻናት በተቀናጀ መልኩ መማር ያለባቸው ሲሆን የትምህርት ዓይነቶችን መበታተን ተገቢ አይደለም።
4. ህጻናት በራሳቸው እንዲማሩ የውስጥ ተነሳሽነት እንዲኖራቸው ማድረግ አስፈላጊ ነው።
5. ህጻናት ራሳቸውን በራሳቸው በስርዓት መምራት እንዲለማሙዱ እድል መስጠት አስፈላጊ ነው።
6. ህጻናት የተለያዩ ነገሮችን የሚቀበሉበት የዝግጁነት ጊዜ /ወሳኝ ጊዜ/ አላቸው።
7. ለህጻናት የትምህርት መጀመሪያ ሊሆን የሚገባው ማድረግ የሚችሉት እንጂ ማድረግ የማይችሉት አይደለም።
8. የህጻናት ፈጠራና ምናብ ሊዳበር የሚችለው በተመቻቸ ሁኔታና አካባቢ ነው።
9. ማህበራዊ ግንኙነት /ከአኩሪዎቻቸውና ከአዋቂ ሰዎች ጋር የሚደረግ መስተጋብር/ ለህጻናት ስብእና መዳበር አስፈላጊ ነው።
10. ጥራት ያለው ትምህርት በህጻናቱ ትምህርት በሚሰጥበት ተጨባጭ ሁኔታና ህጻናቱ ሊያውቁ በሚገባቸው ጭብጥ ላይ ያተኮረ ሊሆን ይገባል። (Tina Bruce - Early Childhood Education)

**1.3. ከ 4-5 ዓመት እድሜ ክልል የሚገኙ ህጻናት ባህሪያትና የመዳበር ለውጦች**

በዚህ የእድሜ ክልል የሚገኙ ህጻናት፡-

- የሰውነታቸውን ሚዛን በተሻለ ሁኔታ መጠበቅ /መቆጣጠር/ ይችላሉ

- ራሳቸውን ችለው የተለያዩ ተግባራቶችን ማከናወን ይሞክራሉ
- ረቂቅ እና ጉልህ የእንቅስቃሴ ክህሎትን እያዳበሩ ይመጣሉ
- ጉልበት ያላቸው፣ በራሳቸው የሚተማመኑ፣ በእንቅስቃሴያቸው ቀልጣፋ እየሆኑ ይመጣሉ
- አዳዲስ ነገርን ለመሞከርና ለመፍጠር ፍላጎት ይታይባቸዋል እንዲሁም ለሚያደርጓቸው ነገሮች ምክንያት ለመስጠት ጥረት ያደርጋሉ
- የራሳቸውንና የሌሎችን ባህሪያት በተወሰነ ደረጃ መመዘን ይጀምራሉ
- ከራሳቸው ውጪ ያሉ ሌሎች ሰዎችንና ነገሮችን በጥልቀት መመልከት ስለሚጀምሩ ራሳቸውን በይበልጥ የመገንዘብ አዝማሚያ ይታይባቸዋል
- አካባቢያቸውን መፈተሽ፣ የሌሎች ልጆችን ጨዋታ መመልከትና በአካባቢያቸው ስላሉ ነገሮች ባህሪያት ማወቅ ይጀምራሉ
- የተለያዩ ተግባራቶችን ሲያከናውኑ በአእምሮአቸው ውስጥ ዓላማ /ግብ/ ማስቀመጥ ይጀምራሉ
- በጨዋታ አማካኝነት ስለወደፊት ያቅዳሉ
- በምናባቸው የሚፈጥሯቸውን አስፈሪ ነገሮች /ለምሳሌ ጭራቅ/፣ ብቻ መሆንና ጨለማን ይፈራሉ
- ከሌሎች ጋር አብሮ በመጫወት ጠንካራ ማህበራዊ ግንኙነትን ማዳበር ይጀምራሉ
- ከሌሎች ጋር በሚያደርጉት ግንኙነት የውድድርና የፋክክር ስሜትን ማዳበርና ጥሩ ያልሆነ ሁኔታ ሲያጋጥማቸው ስሜታቸውንና ፍላጎታቸውን መቆጣጠር ይጀምራሉ
- ነገሮች እንደሚፈልጓቸው ሳይሄዱላቸው ሲቀር የመጨነቅና የመከፋት ስሜት ይታይባቸዋል
- የሌሎችን ስሜት መረዳት ይጀምራሉ
- በሁበረት ጨዋታ ላይ መሳተፍ ያስደስታቸዋል
- ስለ ራሳቸውና ስለሚያውቁት ነገር ለሌሎች መናገር ይችላሉ

**1.4. የቅድመ መደበኛ ትምህርት ቤት መምህራን ስለ ህጻናት አስተዳደግና ትምህርት ሊገነዘቡ የሚገባቸው ተጨማሪ አንኳር ነጥቦች**

ሀ. በቅድመ መደበኛ ትምህርት ቤት ዕድሜ ክልል የሚገኙ ህጻናት አዲስ ነገርን ለመማር የሚያነሳሷቸው ምክንያቶች

- ፍላጎትና ጉጉት መኖር፡- ህጻናት ገና ሲወለዱ ጀምሮ ነገሮችን የመመልከት፣የመረዳትና የማወቅ ፍላጎት ያላቸው ሲሆን ይህ ፍላጎታቸው አካባቢያቸውን እንዲፈትሹና እንዲያውቁ ያነሳሳቸዋል፤ በመሆኑም

የቅድመ መደበኛ ትምህርት ቤት መምህራንና ወላጆች ህጻናት እካባቢያቸውን ለማወቅና ለመረዳት ያላቸውን ፍላጎትና ጉጉት ለማርካት በሚያደርጉት ጥረት እድሉን መስጠትና ማበረታታት ይኖርባቸዋል።

- ድርጊቶችን የማከናወንና ግብ ላይ የማድረስ ፍላጎት፡- ድርጊቶችን የማከናወንና ግብ ላይ የማድረስ ፍላጎት መኖር ህጻናት የተለያዩ ተግባሮችን ራሳቸው ችለው ማከናወንን እንዲለማመዱ ያደርጋቸዋል። በተለይ ፈታኝ ከሆኑ ድርጊቶች /ተግባሮች/ ጋር መጋፈጣቸው በተሻለና በቶሎ ተግባሮችን እንዲያከናውኑና ግብ እንዲያደርሱ ይረዳቸዋል። በመሆኑም የቅድመ መደበኛ ትምህርት ቤት መምህራንና ወላጆች ህጻናት ራሳቸውን ችለው የተለያዩ ተግባሮችን እንዲያከናውኑ እድሉን መስጠትና ከግብ እንዲደርሱ ክትትል በማድረግ ማገዝና ማበረታታት ይኖርባቸዋል።
- ወላጅንና መምህራንን ደስ የማሰኘት ፍላጎት፡- ህጻናት የሆነ ነገር በማድረግ ወላጆቻቸውንና መምህራናቸውን በማስደሰት ህጻናት የሚያደርጉትን መልካም ነገር እውቅና በመስጠት ማበረታታት ያስፈልጋል።
- አዋቂዎችን የመምሰል ፍላጎት፡-ህጻናት አዋቂዎችን የመምሰል ፍላጎት /ምኞት/ ብቻ ሳይሆን ያላቸው በሚችሉት አቅም እነሱን ለመምሰል ይጥራሉ። ይህንንም ፍላጎታቸውን ለማሟላት አዋቂዎችን በመኮረጅ ይማራሉ። ስለዚህ በህጻኑ እካባቢ የሚገኝ ሰው ለህጻኑ ጥሩ ሞዴል ሆኖ መገኘት ይኖርበታል።
- ሽልማትን ለማግኘት መፈለግ፡- ልጆች ሽልማትን መውደዳቸው በከፍተኛና በተሻለ ሁኔታ እንዲማሩ ይረዳቸዋል። ወላጆች፣ መምህራንና ሌሎች ሀላፊነት ያለባቸው ሰዎች ህጻናት በጣም ትንሽ መልካም ተግባር /ምግባር/ ሲያከናውኑ በመሸለም ጠንክረው እንዲማሩና ተፈላጊውን ባህሪ እንዲለማመዱ ማነቃቃት ይኖርባቸዋል። እንደዚሁም ወቀሳንና ቅጣትን በተቻለ መጠን መቀነስና ማስወገድ ያስፈልጋል። መምህራን ህጻናት እንዳይረበሹ፣ እንዳይሰጉና እንዳይፈሩ ከፍተኛ ጥንቃቄ ማድረግ ይኖርባቸዋል። ምክንያቱም ፍርሃት፣ ስጋትና ጭንቀት ህጻናት በእግባቡ እንዳይማሩ ያግዳቸዋል።

ለ.በቅድመ መደበኛ ትምህርት ቤት ዕድሜ ያሉ ህጻናት ሊማሩ የሚችሉባቸው ሁኔታዎች

ህጻናት በዚህ ጊዜ ይማራሉ ለማለት አስቸጋሪ ቢሆንም በእርግጥ ህጻናት ሁኔታዎች በተመቻቸ ጊዜ ሁሉ ይማራሉ። ይኸውም፡-

- ደስተኛ ሲሆኑ፡- ህጻናት የተለያዩ ተግባራቶችን በማከናወንና በመለማመድ ሊማሩና ውጤታማ ሊሆኑ የሚችሉት ደስተኛ ሲሆኑ ነው። ስለዚህ በቤትም ሆነ በአጸደ ህጻናት ፍቅር፣ እንክብካቤና ደስታ የተሞላበት እካባቢን በመፍጠር ህጻናት ደስተኛ ሆነው በጥሩ ሁኔታ እንዲማሩ ማድረግ ያስፈልጋል።

- ፍላጎት ሲኖራቸው፡- ህጻናት እንደገና ነገር ለመማር የሚችሉት በመጀመሪያ ደረጃ ለመማርና ለማወቅ ፍላጎት ሲኖራቸው ነው። ህጻናት ሁልጊዜ የሚያስደስታቸውን ነገር ሲያገኙ በተሻለ ሁኔታ ይማራሉ። ስለዚህ ለህጻናት የሚቀርቡ ማንኛውም ተግባራት እስደሳችና በየጊዜው ተለዋዋጭ መሆን እንደዚሁም ህጻናትን በተገቢው ሁኔታ የሚፈትኑና የመማርና የማወቅ ፍላጎታቸውን የሚያነሳሱ መሆን ይኖርባቸዋል።
- ዝግጁ ሲሆኑ፡- ህጻናት ሁሉን ነገር በእንደ ጊዜ መማር አይችሉም። ምክንያቱም የሚገኙበት የመዳበር ደረጃ የተለያዩ ተግባሮችን ለመማርና ለማከናወን ያላቸውን ዝግጁነት ይወስነዋል። አብዛኛውን ጊዜ አዋቂዎች ህጻናት አዲስ ነገርን ለመማር ዝግጁ ባልሆኑበትና ባልደረሱበት ጊዜ እንዲማሩና እንዲያውቁ ይጫኗቸዋል። ይህ ደግሞ ህጻናቱ እንዲጨነቁ፣ እንዲሰላቹና በመማር ሂደቱ ላይ ጥላቻ እንዲያድርባቸው በማድረግ በወደፊት የመማር ሂደታቸው ላይ ትልቅ እንቅፋት ይፈጥርባቸዋል። ከዚህ በተጨማሪም ትኩረት ሊሰጠው የሚገባው ነገር እያንዳንዱ/ዲህጻን የመማር ፍጥነቱ/ቷ የተለያየ መሆኑን መገንዘብ ነው።

**ሐ. በቅድመ መደበኛ ትምህርት ቤት ዕድሜ ክልል የሚገኙ ህጻናት አዲስ ነገር የሚማሩባቸው መንገዶች**

- በድርጊት፡- ለህጻናት በማየትና በማዳመጥ ከመማር የበለጠ ምቹና የተሻለ መንገድ ድርጊቶችን በማከናወን መማር ነው። ህጻናት ትኩረት ሰጥተው በማዳመጥ ለረጅም ጊዜ መማር ይከብዳቸዋል። ነገር ግን ድርጊቶችን በማከናወን በንቃት የተሻለ ሊማሩ ይችላሉ።
- በማሰብና በመፈተሽ፡-ህጻናት አካባቢያቸውን እንዲፈትሹ ጊዜ ሊሰጠቸው ይገባል። ህጻናት የስሜት ህዋሳቶቻቸውን በመጠቀም /በመያዝ፣በመጨበጥ፣በመቅመስ፣ በማዳመጥ፣ ወዘተ.../ የሚያጋጥማቸውን ነገር ለማወቅ ጥረት ያደርጋሉ። ውጤቱ እርኪ ከሆነላቸው ይደግሙታል። ካልሆነ መተውን ይመርጣሉ። ነጻ የሆነ ፍተሻና አሰሳ ህጻናት ነገሮች /ዕቃዎች/ እንዴት እንደሚሰሩና በቀጣይ ምን ሊሆኑ እንደሚችሉ እንዲረዱ ይረዳቸዋል።
- ጥያቄ በመጠየቅ፡- በማዳመጥና በመናገር የህጻናት የማወቅ ፍላጎትና ጉጉት ብዙ ጥያቄዎችን እንዲጠይቁ የሚያደርጋቸው ሲሆን ህጻናት መልሱን እያወቁ እንኳን ለማረጋገጥ ይጠይቃሉ።ወላጅና መምህራን በተቻለ መንገድ ህጻናትን ማነጋገር፣ የሚሉትን ማዳመጥና ለጥያቄዎቻቸው በወቅቱ ተገቢውን መልስ በመስጠት የህጻናትን የመማርና የመመራመር ፍላጎት ማነቃቃትና ማበረታታት ይገባቸዋል።
- በመመልከት (ሞዴሊንግ)፡- ህጻናት አዋቂዎችንና ታላላቆቻቸውን በመመልከት ይማራሉ። እንደ አዋቂዎች ለማድረግና ለመናገር ሙከራ ማድረግ ይወዳሉ። ህጻናት አዋቂዎችን መመልከት ብቻ ሳይሆን የአዋቂዎችን ሚና ወስደው ለመጫወትም ይሞክራሉ። በመሆኑም የህጻናት ወላጆች መምህራንና ከህጻናቱ ጋር ግንኙነት ያላቸው ሁሉ ለህጻናቱ ጥሩ ሞዴል መሆን ይኖርባቸዋል።

- በመሞከር፣ በመሳሰሉትና በመለማመድ፡- ህጻናት እንደገና ተግባር ለማከናወን የተሻለውን መንገድ እስኪያገኙና ማከናወን እስኪችሉ ድረስ በተደጋጋሚ በመሞከር፣ በመሳሰሉትና በመለማመድ ይማራሉ። በተለይ የዕድሜ ዕኩዮቻቸው ማድረግ የቻሉትን ነገር እስኪችሉ ድረስ ያለመሰልቸትና ያለማቋረጥ ይሞክራሉ። በዚህ እድሜ ክልል የሚገኙ ህጻናት ከሚያስደስታቸው ነገር እንዲሁ አልቸለውም ብለው ያሰቡትን ነገር መቻላቸውና ከዕድሜ እኩዮቻቸው ተሻለው /በልጠው/ መገኘታቸው ነው። በመሆኑም ወላጅና መምህራን ህጻናቱ ራሳቸውን ችለው የተለያዩ ተግባራትን ማከናወን እንዲችሉ ማበረታታት ያስፈልጋል።

**1.5. የወላጆች ተሳትፎ በህጻናት እስተዳደሪያ ትምህርት**

ወላጆች የመጀመሪያዎቹ የህጻናቱን አካላዊ፣ አእምሮአዊ፣ ስሜታዊና ማህበራዊ ፍላጎቶችን የሚያሟሉ ከመሆናቸውም በተጨማሪ የመጀመሪያዎቹ እስተማሪዎችና በቀጣይ ህይወቱ ላይ ተፅዕኖ ፈጣሪዎች ናቸው።

የቅድመ መደበኛ ትምህርት ቤት መምህራን ህጻናትን ተንከባክበው በማሳደግና በማስተማር ለመደበኛ ትምህርት ቤትና ለቀጣይ ህይወታቸው የማዘጋጀት ሀላፊነት አለባቸው። ሀላፊነታቸውን በአግባቡ መወጣት የሚችሉት ግን ከሚያሳድጓቸው ህጻናት ወላጆች ጋር በጋራ በመስራት ነው።

ጥናቶች ወላጆችም ሆኑ የህጻናት አሳዳጊዎች ከቅድመ መደበኛ ትምህርት ቤት መምህራን ጋር የስራ አጋርነት በመፍጠር በህጻኑ የዕለት ተዕለት እንቅስቃሴ ላይ የሚሳተፉ ከሆነ ሰብቱም አካሎች /ህጻናቱ፣ ወላጆችና መምህራን/ ተጠቃሚ እንደሚሆኑ ይገልጻሉ።

ወላጆች ከቅድመ መደበኛ ትምህርት ቤት መምህራን ጋር አብረው ሲሰሩ ህጻናቱ በትምህርት ብቻ ሳይሆን በወደፊቱ ህይወታቸውም ውጤታማ ይሆናሉ። በራስ መተማመን፣ ስለራሳቸው አዎንታዊ አመለካከትንና ባህሪን ያዳብራሉ እንዲሁም ጥሩ ማህበራዊ ልምድን በመመስረትም ደስተኛ ይሆናሉ። ወላጆችም ከቅድመ መደበኛ ትምህርት ቤት ፕሮግራም ጋር በመጠኑ ይተዋወቃሉ፤ ከሌሎች ወላጆች ጋር ልምድን ይለዋወጣሉ፤ በወሳኝ የመዳበር ወቅት ላይ እስፈላጊውን ድጋፍ በማድረጋቸው ደስተኞች ይሆናሉ እንዲሁም ለልጃቸው እድገትና መዳበር እስፈላጊውን ነገር አቅም በቻለ መጠን የማድረግና የሚከሰቱ ችግሮችንም በወቅቱ መፍትሄ የመሻት እድልን ያገኛሉ።

የቅድመ መደበኛ ትምህርት ቤት መምህራንም ወላጆች ህጻናትን በማሳደግና በማስተማር ስራ ላይ ከጎናቸው ሆነው እጅ ለእጅ ተያይዘው የሚሰሩ ከሆኑ በስራቸው ውጤታማና ደስተኛ ይሆናሉ፤ ስለህጻኑ እድገትና መዳበር መረጃ ማግኘት ይችላሉ በተጨማሪም ወላጆችን በማሳተፋቸው በሀሳብ፣ በእውቀት፣ በጉልበትና በማቴሪያል ድጋፍ ያገኛሉ።

በመሆኑም ወላጆች ይህንን ተመልሶ ሊገኝ የማይችለውን የህጻኑን ወርቃማ ጊዜ በአግባቡ ለመጠቀም ከቅድመ መደበኛ ትምህርት ቤት መምህራን ጋር መልካም ግንኙነት በመፍጠር በህጻናት የዕለት ተዕለት እንቅስቃሴ ንቁ ተሳትፎ ማድረግ ይጠበቅባቸዋል።

በቅድመ መደበኛ ትምህርት ቤት በተለያዩ ፕሮግራሞች ህጻናትን በመምራት የሚሳተፉት የቅድመ መደበኛ ትምህርት ቤት መምህራን ቢሆኑም ከላይ እንደተገለጸው የወላጅ ሚና ከፍተኛ ነው። ስለዚህ ከተገለጸው በተጨማሪ ህጻናቱን ስለቀን ውለባቸው እንዲያወሩ እቤታቸው በሚገቡበት ጊዜ አብረው የሚሰሩትን /የሚያወሩበትን/ ስራ በመስጠትና እንደአስፈላጊነቱ ስለህጻናቱ ለመነጋገር ጊዜ በማመቻቸት ወላጆች አብረው የሚሰሩበትንና በህጻናቱ አስተዳደግ ላይ በተገቢው አቅጣጫ የሚንቀሳቀሱበትን አቅጣጫ ማመቻቸት ያስፈልጋል።

ወላጆች በሕፃናት አስተዳደግ ትምህርት እንዲሳተፉ ለማበረታታት ጠቃሚ መንገዶች ወላጆች በልጆቻቸው የእድገትና የመማር ሂደት ላይ ተሳታፊ የመሆንና ልጆቻቸውን በትምህርት ቤት ጥሩ እንዲሆኑላቸው ያላቸውን ፍላጎት መረዳት ወላጆችን የሚደግፍና የልጆችን የመማር ሂደት ሊረዱ የሚችሉበትን ፕሮግራም መንደፍና መተግበር ቋሚ የሆነ ከወላጅ ጋር ግንኙነት መፍጠር /ሕፃኑን በመቀበያና በመሸኛ ሰዓት፣ በመገናኛ ደብተር፣ በስልክ፣ ወዘተ.../ የተለያዩ የማንቁያና ግንዛቤ የማስጨበጫ ስልቶችን መንደፍ /የቡድን ውይይት በማካሄድ፣ አጫጭር ሥልጠናዎችን በማዘጋጀት፣ ወዘተ.../ ወላጆች በሕፃኑ የዕለት ተዕለት እንቅስቃሴ ተሳታፊ እንዲሆኑ ማበረታታት /እረፍት ሰዓት ሕፃናቱን እንዲያጫወቱ፣ ተረት እንዲተርቱ፣ በሽርሽር ወቅት እንዲረዱ በማድረግ፣ ወዘተ.../ ወላጆች ዕለት በዕለት ከልጆቻቸው ጋር በሚኖራቸው ግንኙነት ስለተማሩት ነገር እንዲወያዩ ማድረግ የልጆቻቸውን የዕለት ተዕለት ለውጥና መሻሻል እንዲያጤኑ ማድረግ

### 1.6. የመጽሐፍ አጠቃቀም

በዚህ አጋዥ መጽሐፍ ላይ የሚጠበቁ ውጤቶች፣ ብቃቶች፣ ዓላማ፣ ተግባር፣ የመርጃ መሣሪያዎችና የአተገባበር ዘዴዎች ጥቅማና ምዘና በሚል ትኩረት እንዲያገኙ ምልክቶችና ደመቅ ብለው የተቀመጡ ሐረጎች በመጽሐፉ ውስጥ ይገኛሉ። የእነዚህ ምልክቶችና ሐረጎች ትርጉም በተጠቃሚዎቹ የቅድመ መደበኛ ትምህርት ቤት መምህራን ሊታወቁ ይገባል። ትርጉማቸውም እንደሚከተለው ተቀምጧል።

ምልክቶች

በተጠቃሚዎች ሊታወቁ የሚገቡ ሐረጎች



የሚጠበቁ ውጤቶች :- ሕፃናት በተጠቀሱት የብቃት ደረጃዎች ላይ ሲደርሱ በእነሱ ላይ ሊታዩ የሚገባቸው ለውጦች ናቸው።



ብቃቶች :- ብቃቶች ሕፃናት የተለያዩ ተግባራትን በመተግበር ወይም በማከናወን ሊደርሱባቸው የሚገቡ የብቃት ደረጃዎችን ያመለክታሉ።



ተግባር :- በአንድ ክፍለ ጊዜ ሊታቀዱና (lesson plan) ሊተገቡ ለሚችሉ ተግባራት በርዕስነት የተቀመጠ ቃል ነው። ተግባራቱ በአንድ ክፍለ ጊዜ እንዲከናወኑ ታሳቢ ተደርገው የተዘጋጁ ተከታታይነት ያላቸው ክንውኖች ሲሆኑ በአንድ ብቃት ሥር ከአንድ በላይ ተግባር ሲኖር ተግባራቱ እንደየአስፈላጊነቱ ሊደጋገሙ እና ከአንድ ክፍለ ጊዜ በላይ ሊተገቡ ይችላሉ።



ዓላማ :- ተግባራቱ ከተተገቡ ወይም ክፍለ ጊዜው ከተጠናቀቀ በኋላ ሕፃናት ሊያገኙት የሚችሉትን ጥቅም ወይም ሊደርሱባቸው የሚችሉትን የብቃት ደረጃዎች የሚጠቁም ነው። የክፍለ ጊዜ ዕቅድ ዓላማ ሆኖም ሊያገለግል የሚችል ነው።



የመርጃ መሣሪያዎች ጥቅማ :- ሕፃናት የሚፈለገው ብቃት ላይ እንዲደርሱ የሚከናወኑ ተግባራትን ለመደገፍ /ለማስተላለፍ/ ጥቅም ላይ መዋል ያለባቸውንና እገዛ ሊያደርጉ የሚችሉ መሣሪያዎችን ያመለክታሉ። መሣሪያዎቹ እንደሚከናወነው ተግባር፣ እንደሕፃናት ዕድሜ እና የአካባቢው ተጨባጭ ሁኔታ የተለያዩሊሆኑ ይችላሉ። ከዚህም በተጨማሪ በመምህራን ሊታወቅ የሚገባው ነገር በዚህ ጽሁፍ ውስጥ የተጠቀሙት የመርጃ መሣሪያዎች ብቻ ሳይሆኑ ሌሎች ክርዕስ ጋር ተያያዥነት ያላቸው መሣሪያዎችን መጠቀም እንደሚቻል ነው። መምህራን በአካባቢያቸው የሚገኙ ነገሮችን እንደ መርጃ መሣሪያ አድርገው መጠቀም ይኖርባቸዋል።



ምልክቶች

በተጠቃሚዎች ሊታወቁ የሚገቡ ሐረጎች



የአተገባበር ዘዴ ጥቆማ :- በዚህ ሐረግ ሥር የተቀመጡት ሐሳቦች /ተግባራት/ ተግባሩን እንዴት ተግባራዊ ማድረግ እንደሚቻል ለመምህራን እንደ ጥቆማ የተቀመጡ ሲሆን ተግባር ላይ ለማዋል መምህራን ዕቅድን በማዘጋጀት የሕፃናትን ስሜት ማሰባሰቢያ፣ የክፍለ ጊዜውን ርዕስ ማስተላለፊያ መንገዶችንና በተግባሩ መጨረሻ የማጠቃለያ ዘዴዎችን በማካተት ሊጠቀሙ ይገባል።



ምዘና :- ሕፃናቱ በየብቃቱ ሥር የተቀመጡትን ተግባራት በመተግበር ሂደቱና ከተገቡ በኋላ የደረሱበትን ደረጃ ለመገምገም የሚረዳ ነው።

የምልክታ መከታተያ ቅጽ :- በዚህ እጋዥ ጽሁፍ በየመዳበር አቅጣጫዎቹ ወይም ጭብጦች መጨረሻ ላይ የምልክታ መከታተያ ቅጽ ተቀምጧል። ይህ ቅጽ በዓመት ውስጥ ሶስት ጊዜ /በዓመቱ መጀመሪያ፣ እጋማሽና መጨረሻ/ መሞላት ይኖርበታል። ሆኖም በቅድመ መደበኛ ትምህርት ፕሮግራም ላይ የሚገኙ ህጻናት የሚመዘኑት በተከታታይ ምዘና ሆኖ ምዘናው በየዕለቱ፣ በየሳምንቱና በወሩ መጨረሻ ላይ ሊደረግ ይገባል። በቅድመ መደበኛ ት/ቤት የሚካሄደው ተከታታይ ምዘና በየጊዜው በህጻናት ላይ የሚታየውን አካላዊ፣ አእምሮአዊ፣ ማህበራዊ እና ስሜታዊ የመዳበር ለውጦችን በመከታተል መመዘን እንጂ በጽሁፍ ፈተና የሚከናወን ምዘና እንዳልሆነ መገንዘብ ለመምህራንም ሆነ ለወላጅ በጣም አስፈላጊ ነው።

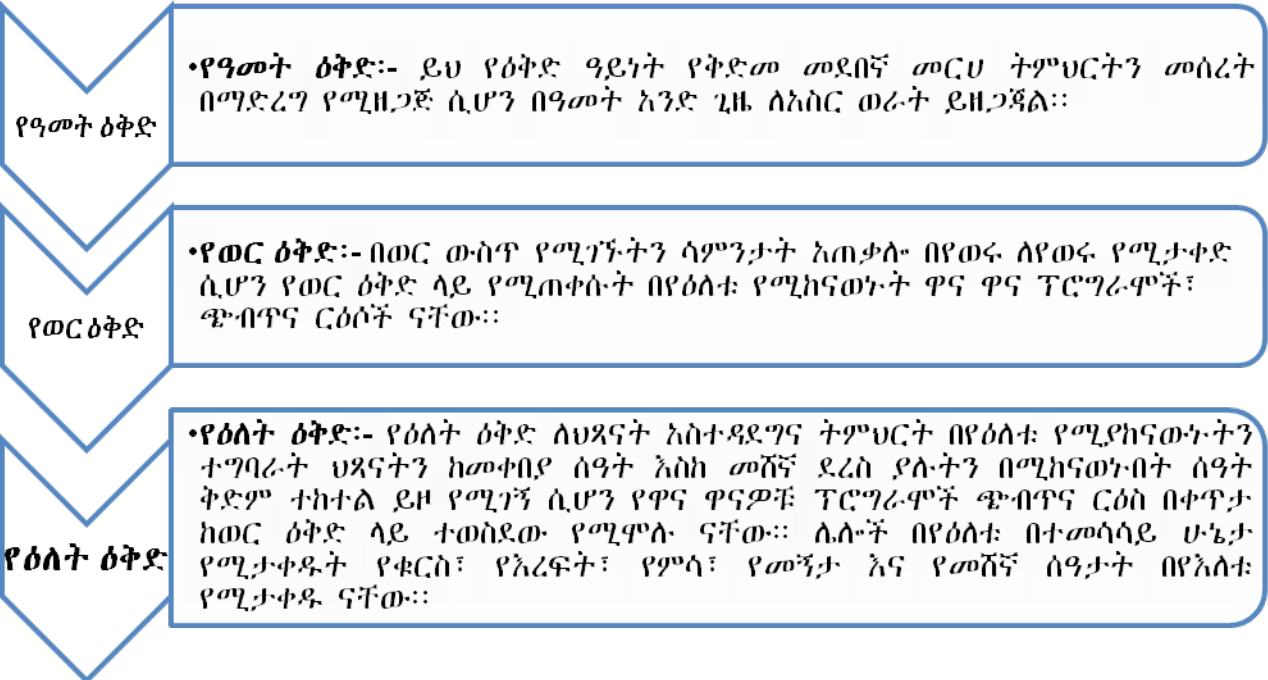
በዚህ እጋዥ ጽሁፍ ላይ በየጭብጡ መጨረሻ የተቀመጠው የምዘና ቅጽ የማጠቃለያ መሆኑን መምህራን ተገንዝበው የህጻናቱን እድገትና ለውጥ በየጊዜው መከታተልና መገምገም የሚኖርባቸው ሲሆን ከዚህ በተጨማሪም በአባሪው ላይ

የተቀመጡትን የምዘና ናሙና እና በመርህ ትምህርቱ ላይ የተቀመጡትን የምዘና ጥቆማዎች መጠቀም ይቻላል።

መዝሙሮች እና ተረቶች:- በየተግባራቱ ስር የተጠቀሱት መዝሙሮች እና ተረቶች በመጽሀፉ መጨረሻ ገጾች ላይ አባሪ ተደርገዋል።

### 1.7 የህጻናት አስተዳደግና ትምህርት እቅድ

በቅድመ መደበኛ ትምህርት ቤት ለአስተዳደግና ትምህርት ስራ ሰነድ ዓይነት ዕቅዶች ይታቀዳሉ። እነርሱም የዓመት፣ የወርና የዕለት ናቸው። ከዕለት ዕቅድ ጋር እንደ አባሪ ሆኖ የክፍለ ጊዜ ትምህርት ዕቅድ /Lesson plan/ ይዘጋጃል።



የዕለት ዕቅድ ማቀጃ ቅጽ አራት ክፍሎች አሉት። የመጀመሪያው ሰዓትን፣ ሁለተኛው የዕለቱን የስራ ይዘት፣ ሶስተኛው የክንውኑን ሂደት፣ አራተኛው ሊታረሙ የሚገባቸውን ማለትም በክንውኑ ሂደት ያጋጠሙ ሊስተካከሉ የሚገባቸው ነገሮች የሚጠቀስባቸው ናቸው። የዕለት ዕቅድ በየዕለቱ ምን መሰራት እንዳለበት፣ የታቀደው እንዴት እንደተሰራ እና በህጻናቱ ላይ ምን ለውጥ እንደመጣ በጊዜው ያለተሸፈነ ችግር ካለ ወደፊት የሚታረምበት ሁኔታ እንዲመቻቸ የሚጠቁም ስለሆነ በየዕለቱ የህጻናትን ለውጥ ለመከታተልና ችግሮቻቸውን ለመቅረፍ ስለሚጠቁም አስፈላጊ ነው።

የክፍለ ጊዜ ክንውን ዝግጅት፡- ይህ ሌሰን ፕላን በመባል የሚታወቀው ሲሆን በየዕለቱ ለሚከናወኑት ዋና ዋና ፕሮግራሞች የሚዘጋጅ ነው። ዝግጅቱ በህጻናት እድገትና መዳበር ላይ የተመሰረተና ዝርዝር አስፈላጊ ነጥቦችን የሚጠቁም ሊሆን ይገባል።

የክፍለ ጊዜ ክንውን /ትምህርት/ ዝግጅት ማዘጋጃ ቅጽ

ቀን			
ቡድን			
ፕሮግራም			
ጭብጥ			
ብቃት			
ርዕስ			
ዓላማ፡- ከዚህ ትምህርት /ጨዋታ/ በኋላ ህጻናት			
1. _____			
2. _____			
3. _____			
የመርጃ መሳሪያዎች			
የማስተማሪያ ዘዴዎች			
የፕሮግራሙ ዝርዝር ሂደት			
የመምህሩ ተግባር	ጊዜ	የህጻናቱ ተግባር	

ቀን፣ ቡድን፣ ጭብጥና ርዕስ የሚወስደው ከዕለት ዕቅድ ውስጥ ሲሆን የክፍለ ጊዜ ትምህርት ዕቅዱ /ሌሰን ፕላን/ ለየትኛው እድሜ እንደተዘጋጀ እንዲታወቅ ነው።

ብቃት፡- የሚወሰደው ከዓመት ዕቅድ ላይ ሲሆን ህጻኑ ሊደርስበት የሚገባውን የለውጥ ደረጃ የሚያመለክት ነው።

ዓላማ ፡- በክፍለ ጊዜው ህጻናቱን በማሳተፍ ከተከናወነ በኋላ ህጻናት የሚያሳዩትን ለውጥ የሚያመለክት ሲሆን ዓላማዎቹ ሲነደፉ በአንድ ክፍለ ጊዜ ተግባራዊ እንደሚሆኑ ታስቦ መዘጋጀት ይኖርባቸዋል። ከርእሱ ጋር መሄድ አለመሄዳቸው ትኩረት ሊሰጠውና ከህጻናቱ አቅም አንጻር ሊተገበሩ የሚችሉ፣ ከአካባቢው ተጨባጭ ሁኔታ ጋር ተጣጥመው ሊሰሩ የሚችሉ፣ ሊመዘኑ የሚችሉ እና ተገቢና ግልጽ መሆናቸውን በማሰብ ሊዘጋጁ ይገባል። በእቅድ ላይ ሲቀመጡም በተራ ቁጥር ተለይተው ቢቀመጡና ባይበዙ ለአፈጻጸም ምቹ ይሆናሉ።

የመርጃ መሳሪያዎች :- የመርጃ መሳሪያዎች ርዕሱን ከህጻናቱ ደረጃ እንዳር በቀላሉና ህጻናቱን ሊያሳትፉ፣ ሊያዝናኑና ሊያስደስቱ በሚችሉ መልኩ ለመተግበር እንዲቻል የምንመርጣቸው ሲሆኑ እንደአካባቢያችን ሁኔታ በቀላሉ ሊገኙ ከሚችሉ ቁሳቁሶች የተዘጋጁ ቢሆኑ ይመረጣል።

የማስተማሪያ ዘዴዎች :- ዓላማዎችን ለመተግበር የምንጠቀምባቸው ስልቶች ሲሆኑ የሚመረጡት ከህጻናት ዕድሜና ደረጃ፣ ከክፍለጊዜው ርዕስና ከዓላማዎቹ እንዳር ሊሆን ይገባል። የክፍለ ጊዜ ትምህርት ዕቅድ /ሌሰን ፕላን/ ዘዴዎች ሲቀመጡ ግልጽ በሆነ መልኩ እንዴት ልንጠቀምባቸው እንደሆነ በሚጠቁም ሁኔታ ቢሆኑ ትምህርቱን ለሚያቀርበው ሰው ይጠቅማሉ።

የፕሮግራሙ ዝርዝር ሂደት :- ፕሮግራሙ እንዴት እንደሚጀመር፣ እንዴት ዓላማዎቹ እንደሚተገበሩ፣ እንዴት ፕሮግራሙ እንደሚጠቃለልና የመምህሩንና የህጻናቱን ተግባር የሚወስደው ጊዜም በዚህ ላይ የሚቀመጥ ይሆናል።

ህጻናት ተማሪዎች ሳይሆኑ ለተማሪነት ህይወት የሚዘጋጁ እንደሆኑ ይታወቃል። ማንኛውም ፕሮግራም የህጻናቱን የማወቅ ተግባር የሚቀስቀስ፣ መርጃ የሚያስጨብጥና ክህሎትን የሚያለማምድ ሊሆን ይገባል። ይህንን ለመተግበር የሚያስችለው ዕቅድ በመስራት ስለሆነ ስራውን ለማሳለጥ ለዕቅድ ከፍተኛ ቦታ ልንሰጠው ይገባል።

**ክፍል 2. የመዳበር አቅጣጫዎችና የአተገባበር ዘዴዎች ጥቆማ**

**2.1. ለተገቢው ዕድገትና የአካል ጥንካሬ ተገቢውን እንክብካቤ ማድረግ**

**2.1.1 ማብራሪያ**

የአካል መዳበር ከሕፃናት የመዳበር ዘርፎች አንዱ ሲሆን በተገቢው ሁኔታ እንዲያደግ፣ እንዲቆይና እንዲሰጠው ለውጥ በማምጣት ለቀጣዩ ደረጃ ዝግጁ እንዲሆን ማድረግ ይገባል። ይህንንም ማድረግ የሚቻለው የደረሰብትን ደረጃ በማጠናከርና ለቀጣዩ ደረጃ እንዲደርሱ እገዛ በማድረግ ነው። የአካል መዳበር ከሌሎች የመዳበር ዘርፎች ጋርም የተያያዘ ስለሆነ ሌሎችን በማዳበር ሂደት ትኩረት ሊሰጠው እንደሚገባ መረሳት የለበትም።

የአካል መዳበር የአካል ክፍሎችን ጤና ከመጠበቅና ከመንከባከብ ጋር የተያያዘ ነው። ይህም በየእለቱ አካልን ለመጠበቅ ከሚከናወነው የንፅህናት አጠባበቅ ጋር በሰፊው ቁርኝት አለው። ሕፃኑ/ኗ የራሱን አካል ሲለይና ስለራሱ ግንዛቤ ሲኖረው በተሻለ መልኩ ራሱን ወደ መጠበቅና ከሌሎች ጋር ግንኙነት ወደ መፍጠር ሊያመራ ይችላል። ስለዚህ የአካል መዳበር ስር የታቀፉት የሚጠበቁ ውጤቶችና ብቃቶች ህፃኑን ራሱን ከመገንዘብ፣ ከማወቅ ጀምሮ ራሱን ወደ መጠበቅ የሚያደርሱ ክህሎቶችን እንዲለምድ ማገዝ ላይ ያተኮሩ ናቸው።

**2.1.2. አጠቃላይ ዓላማዎች**

- ህፃናት በደረጃቸው ራሳቸውን መገንዘብ፣ መግለፅ፣ ከሌሎች ጋርም ግንኙነት የመፍጠር አቅማቸውን ለማዳበር
- የሰውነት ክፍሎቻቸውን መለየት፣ መጥራትና በሰውነት ክፍሎቻቸው የሚያከናውኗቸውን ተግባራት የመናገር ችሎታ እንዲኖራቸው ለማድረግ
- የስሜት አካላቶቻቸውንና የአካል ክፍሎቻቸውን በተገቢው ደረጃ መጠቀምና መንከባከብ እንዲችሉ ለማድረግ

**2.1.3. የሚጠበቁ ውጤቶችና ብቃቶች**

1. ራስን መገንዘብ፣ በራስ መተማመንና ራስን የማክበር ስሜት መኖር

- 1.1. እራሳቸውን መግለጽ ይችላሉ
- 1.2. ከማንም ጋር በነፃነት ግንኙነት መፍጠር ይችላሉ

2. የሰውነት ክፍሎችን መለየትና ተግባራቸውን መናገር
  - 2.1. የሰውነት ክፍሎቻቸውን መጥራት ይችላሉ
  - 2.2. በተለያዩ የሰውነት ክፍሎቻቸው የሚያከናውኑትን ተግባራት በትክክል መናገር ይችላሉ
3. ዓይኖችን መንከባከብ
  - 3.1. ዓይኖቻቸው በጥንቃቄ መያዝና መንከባከብ ይችላሉ
4. ጆሮዎችን መንከባከብ
  - 4.1. ጆሮዎቻቸውን በጥንቃቄ መያዝና መንከባከብ ይችላሉ
5. የማሽተት ስሜት ሕዋስን መጠቀምና አፍንጫን መንከባከብ
  - 5.1. በማሽተት የተለያዩ ነገሮች ሽታ መለየት ይችላሉ
6. የመቅመስ ስሜት ሕዋስን መጠቀምና አፍን መንከባከብ
  - 6.1. የምግቦችን ጣዕም መለየት ይችላሉ
  - 6.2. አፋቸውን በጥንቃቄና በእንክብካቤ መያዝ ይችላሉ
7. በመዳበስ ነገሮችንና ሁኔታዎች መግለጽ
  - 7.1. ስለ ነገሮችና ቁሶች ባህርይ፣ የሙቀት መጠንና ቅርጽ መለየት ይችላሉ
8. ጤናን መጠበቅና የአጠባበቅ ሥርዓቶችን መለማመድ
  - 8.1. የአመጋገብ ሥርዓትን ይለማመዳሉ
9. አካልን በጥንቃቄ መያዝና መንከባከብ
  - 9.1. አካላቸውን መጠበቅና በእንክብካቤ መያዝ ይችላሉ
10. ጉልህና ረቂቅ /ትላልቅና ትናንሽ/ ጡንቻዎችን መጠቀም
  - 10.1. በሰውነት ክፍሎቻቸው ተገቢውን እንቅስቃሴ ማድረግ ይችላሉ
11. በነፃነት ፈጠራን መግለጽ
  - 11.1. ሰው ሰራሽና ተፈጥሮአዊ ነገሮችን ማድነቅና በጥንቃቄ መያዝ ይችላሉ

**2.1.4 የሚጠበቁ ውጤቶች፣ ብቃቶች፣ የመርጃ መሣሪያዎችና የአተገባበር ዘዴዎች ጥቆማ**

የሚጠበቅ ውጤት	ብቃት
1. ራስን መገንዘብ፣ በራስ መተማመንና ራስን የማክበር ስሜት መኖር	1.1 ራሳቸውን መግለጽ ይችላሉ።

ተግባር አንድ :- ራስን ማስተዋወቅ



ዓላማ :- ራሳቸውን ለሌሎች ያስተዋውቃሉ።



የመርጃ መሣሪያዎች ጥቆማ :- የሕፃናት ፎቶግራፎች፣ ትልቅ ነጭ ወረቀት፣ባለ ቀለም ወረቀቶች፣ ኮላ



የአተገባበር ዘዴ ጥቆማ:-

- በትልቅ ነጭ ወረቀት ላይ በክፍል ውስጥ የሚገኙትን ሕፃናት ጉርድ ፎቶግራፎች በጣም ሳይጠጋጉ መለጠፍ
- ከፎቶግራፎቹ ሥር ስማቸውን እና የልደት ቀናቸውን በመፃፍ ማዘጋጀት እና መለጠፍ
- የራስን ስም፣ አድራሻ እና የግል ፍላጎት መንገር
- እያንዳንዳቸው በየተራ እየወጡ በተለጠፈው ወረቀት ላይ ያለውን ፎቶአቸውን በመጠቀም ስማቸውን፣ አድራሻቸውን፣ የልደት ቀናቸውን፣ የግል ፍላጎታቸውን እና ማከናወን የሚችሉትን እንዲናገሩ ዕድል መስጠት እና ማበረታታት



ምዘና :- ስማቸውን፣ አድራሻቸውን፣ የልደት ቀናቸውን፣ እና የግል ፍላጎታቸውን በመናገር ራሳቸውን ማስተዋወቅ መቻላቸውን መገምገም።



ተግባር ሁለት :- ራስን መግለጽ



ዓለማዊ :- የልደት በዓላቸውን በጋራ ሲያከብሩ ራሳቸውን መግለጽ ይለማመዳሉ።



የመርጃ መሣሪያዎች ጥቆማ :- ትልቅ ነጭ ወረቀት፣ ባለ ቀለም ወረቀቶች፣ የመልካም ልደት መግለጫ ካርዶች ናሙና፣ ኮላ



የአተገባበር ዘዴ ጥቆማ:-

- በእንደ ወር ለተወለዱ ሕፃናት በወር መጨረሻ እንደ ላይ ልደታቸውን ማዘጋጀት ለምሳሌ:- በመስከረም ወር በተለያዩ ቀናት የተወለዱ ቢኖሩ በመስከረም ወር መጨረሻ እንደ ላይ ማክበር
- የልደት በዓላቸው ለሆነው ሕፃናት የመልካም ልደት መግለጫ ኮፍያ፣ ካርድ እና የክፍል ማስገቢያዎችን ከሕፃናት ጋር በመተባበርና እንዴት እንደሚሠራ በማሳየት ማዘጋጀት
- የልደት በአላቸውን የሚከብሩት ህጻናት ስለራሳቸው እንዲናገሩ ማበረታታት

ማስታወሻ :- የልደት በዓላቸውን በሚያከብሩበት ቀን በተቻለ መጠን ሁሉም ሕፃናት እንዲሳተፉ ወላጆችን እስቀድሞ መንገር ያስፈልጋል።



ምዘና :- ልደታቸውን በጋራ ሆነው ሲያከብሩ ራሳቸውን መግለጽ መለማመዳቸውን መከታተል።

የሚጠበቅ ውጤት	ብቃት
1. ራስን መገንዘብ፣ በራስ መተማመንና ራስን የማክበር ስሜት መኖር	1.1. 1.2. ከሌሎች ጋር በነፃነት ግንኙነት መፍጠር ይችላሉ።



ዓላማ :- የእረፍት ቀናቸውን እንዴት እንዳሳለፉ ለጓደኞቻቸው ሲናገሩ የንግግር ስርአትን ይለማሙዳሉ።



የአተገባበር ዘዴ ጥቆማ:-

- መምህር የእረፍት ቀናቸውን እንዴትና ከማን ጋር እንዳሳለፉ በአጭሩ ለህጻናት መንገር
- ሰኞ ዕለት ጠዋት በቅድሚያ ቅዳሜ እና ዕውድን እንዴት እንዳሳለፉ በጓደኞቻቸው ፊት ወጥተው እንዲናገሩ ማድረግ
- ሲናገሩ ራስ ማሻሻት፣ እጅ ማፍተልተል እና የመሳሰሉት ባህሪዎች ተገቢ አለመሆናቸውን በቅድሚያ ማስረዳት
- ሲናገሩ ካቃታቸው ፍንጭ በመስጠት ማበረታታት



ምዘና:- የእረፍት ቀናቸውን እንዴት እንዳሳለፉ ለጓደኞቻቸው ሲናገሩ ተገቢውን የንግግር ሥርዓት ተከትለው መናገራቸውን ትኩረት ሰጥተው በማዳመጥ እና በማየት መገምገም።



ዓላማ:- በ ተግባር እንድ :- የንግግር ስርዓትን መልመድ ማመን እና ራስን የማክበር ስሜትን ያዳብራሉ።



የመርጃ መሣሪያዎች ጥቆማ:- በመስሎ መጫወት ማዕዘናት የሚገኙ የተለያዩ መጫወቻዎች



የአተገባበር ዘዴ ጥቆማ:-

- የመስሎ ጨዋታ ማዕዘናትን አስቀድሞ ማደራጀት እና ሚና ማከፋፈል ለምሳሌ:- ቤተሰብ፣ ሱቅ፣ ክሊኒክ ወዘተ...
- በመረጡት ቦታ እና ጨዋታ የፈለጉትን ሚና በመምረጥ እንዲጫወቱ ማድረግ
- ሲጫወቱ የጨዋታውን ሂደት በማይረብሽ መልኩ ክትትል ማድረግ
- አስፈላጊ ሆኖ ሲገኝ እንደ እንድ የጨዋታው አባል በመሆን በጨዋታው ውስጥ በመሳተፍ ማስተካከል



ምዘና :- በመስሎጨዋታው ሂደት ትኩረት ሰጥቶ በመከታተል በራስ የመተማመን እና ራሳቸውን የማክበር ስሜታቸውን መገምገም።



ዓላማ :- ከሌሎች ጋር በነፃነት በመጫወት በራስ የመተማመን እና ራስን የማክበር ስሜታቸውን ያዳብራሉ።

ተግባር ሁለት :- መስሎ ጨዋታ መጫወት



የአተገባበር ዘዴ ጥቆማ:-

- ህፃናቱን ከክፍል ውጭ ይዞ መውጣት
- በሁለረት ሆነው በየተራ “አያ ጅቦ” እና “ጭራ ነቀላ” ጨዋታን ማጫወት
- “እጅ ለእጅ ተያይዘን” የተባለውን መዝሙር ከእንቅስቃሴ ጋር በማቀናጀት ማዘመር



ምዘና:- ከሌሎች ጋር በነፃነት በመጫወት በራስ የመተማመን እና ራስን የማክበር ስሜት ማዳበር መጀመራቸውን በጨዋታው ወቅት መገምገም።

ተግባር ሦስት:- ከሌሎች ጋር በነፃነት መጫወት

ተግባር አራት:- እንቆቅልሽ መጠያየቅ



ዓላማ :- በነፃነት ከጓደኞቻቸው ጋር እንቅስቃሴን በመጠያየቅ ይጫወታሉ።



የአተገባበር ዘዴ ጥቅማ፡-

- መምህር እንቅስቃሴን መጫወት የሚፈልግ/የምትፈልግ ህጻን በመጋበዝ ከመምህር ጋር እንቅስቃሴን እንዲጫወት/እንድትጫወትማድረግ
- በመቀጠልም ፈቃደኛ የሆኑ ሁለት ህፃናትን በመጋበዝ ባዩት መሠረት እንዲጫወቱ ማድረግ
- ሁሉም ህፃናት ከፈለጉት ጓደኞቻቸው ጋር በመሆን ባህላዊውን እንቅስቃሴን በነፃነት እንዲጫወቱ እድል መስጠት



ምዘና :- ህጻናቱ በነፃነት ከጓደኞቻቸው ጋር በመሆን እንቅስቃሴን በመጠያየቅ መጫወታቸውን በማየት መገመገም

የሚጠበቅውጤት	ብቃት
2.የሰውነት ክፍሎችን መለየት እና ተግባራቸውን መናገር	2.1. የሰውነት ክፍሎቻቸውን መጥራት ይችላሉ።



ተግባር እንድ :- የሰውነት ክፍሎችን መለየት



የመርጃ መሣሪያዎች ጥቆማ :- የሰውነት ክፍሎችን የሚያሳይ ስዕል



የአተገባበር ዘዴ ጥቆማ:-

- የሰው ስዕልን በማንጠልጠል ሕፃናቱ ምን እንዳይ መጠየቅ
- በስዕሉ ላይ ያዩትን የሰውነት ክፍሎች ከራሳቸው የሰውነት ክፍል ጋር እንዲያዛምዱ ማድረግ

ለምሳሌ:-ይህ ምንድን ነው? እናንተ ይህ ዓይነት አላችሁ ወይ? እስቲ አሳዩ ወዘተ... እያሉ ጥያቄዎችን በየተራ መጠየቅ



ምዘና:- የሰውነት ክፍሎቻቸውን መለየታቸውን በመጠየቅ ማረጋገጥ።

ተግባር ሁለት :- የሰውነት ክፍሎችን መጥራት



ይጠራሉ።



የመርጃ መሣሪያዎች ጥቆማ:- ወረቀት፣ እርሳስ፣ ባለቀለም እርሳስ (ክለር)



የአተገባበር ዘዴ ጥቆማ:-

- የሰው ምስል እንዲሠሩ ወረቀት፣እርሳስ እና ባለቀለም እርሳስ (ክለር)ማድል
- በአቅማቸው የሠሩትን በማየት ማድነቅ
- ቀለም እንዲቀቡ ማድረግ
- በሰሩት ስዕል ላይ የሚታዩትን የሰውነት ክፍሎች እያሳዩ በስም እንዲጠሩ ማበረታታት



ምዘና :- የሰውነት ክፍሎቻቸውን በሰሩት ስዕል ላይ ለይተው መጥራት መቻላቸውን በጥያቄ ማረጋገጥ።

ተግባር ሦስት :- የሰውነት ክፍሎች ፕዝል መገጣጠም



ዓላማ :- የሰውነት ክፍሎች ጥራት ይገጣጥማሉ።



የመርጃ መሣሪያዎች ጥቆማ :- የሰውነት ክፍሎች ጥራት



የአተገባበር ዘዴ ጥቆማ:-

- ጥራት እንዴት መገጣጠም እንደሚቻል ማሳየት
- ለሁሉም ህጻናት ጥራቶቹን መስጠት
- እንዲገጣጥሙ በማድረግ ማጫወት



ምዘና :- የሰውነት ክፍሎች ጥራት መገጣጠም መቻላቸውን ማረጋገጥ።

ተግባር እራት :- የሰውነት ክፍሎች ሞዴል መስራት



ዓላማ:- የሰውነት ክፍሎች ሞዴል በመስራት መጠሪያውን ይናገራሉ።



የመርጃ መሣሪያዎች ጥቆማ :- ጭቃ፣ የተባካ ወረቀት



የአተገባበር ዘዴ ጥቆማ:-

- ከጭቃ ወይም ከተባካ ወረቀት የሰው ሞዴል እንዴት እንደሚሰራ በቅደም ተከተል ማሳየት
- እንዲሠሩ መምራት እና ማገዝ
- የሰሩትን በማየት ማድነቅ
- በሰሩት ሞዴል ላይ የሚታዩትን የሰውነት ክፍሎች እንዲያሳዩ እና እንዲናገሩ ማበረታታት

ምዘና :- የሰውነት ክፍሎች ሞዴል በመስራት መጠሪያውን መናገራቸውን መገምገም።



ተግባር እምስት :- የሰውነት ክፍሎች መዝሙር መዘመር



ዓላማ :- የሰውነት ክፍሎች መዝሙር በመዘመር የሰውነት ክፍሎቻቸውን ለይተዉ ይጠራሉ።



የመርጃ መሣሪያዎች ጥቆማ :- የመዝሙር ካሴት ወይም መፅሃፍ



የአተገባበር ዘዴ ጥቆማ :-

- የሰውነት ክፍሎችን የሚጠቁሙ መዝሙሮችን ማዘመር
  - በሚዘምሩበት ጊዜ የተጠቀሰውን የሰውነት ክፍል መንካታቸውን መከታተል
- ለምሳሌ:- የስሜት አካላት መዝሙር መጨረሻ ላይ እግር አለኝ እራሙዳለሁ፣ እጅ አለኝ እይዛለሁ ወዘተ... የሚል በመጨመር ማዘመር

ምዘና :- የሰውነት ክፍሎች መዝሙር በመዘመር የሰውነት ክፍሎቻቸውን ለይተዉ መጥራታቸውን መገምገም።



የሚጠበቅ ውጤት	ብቃት
2. የሰውነት ክፍሎቻቸውን መለየት እና	1.3. 2.2. በተለያዩ የሰውነት ክፍሎቻቸው



ተግባራቸውን መናገር	የሚያከናውኑትን ተግባራት በትክክል መናገር ይችላሉ።
--------------	----------------------------------

ተግባር እንድ :- የሰውነት ክፍሎች ተግባራትን መናገር



ዓላማ :- የሰውነት ክፍሎቻቸውን ተግባራት ይናገራሉ።



የመርጃ መሣሪያዎች ጥቆማ :- የሰውነት ክፍሎችን የሚያሳይ ስዕል



የአተገባበር ዘዴ ጥቆማ :-

- ስዕሉን በማሳየት የሰውነት ክፍሎችን እንዲጠሩ ማድረግ
- ቀጥሎም መምህር እንድ የሰውነት ክፍል ሲጠሩ ሕፃናት ተግባሩን እንዲናገሩ በማድረግ ማጫወት

ለምሳሌ:- መምህር በእግራችን ሲሉ ሕፃናቱ እንራመዳለን በማለት እንዲመልሱ ማድረግ።



ምዘና :- የሰውነት ክፍሎቻቸውን ተግባራት መናገር መቻላቸውን መገምገም።



ዓላማ :- እንቅጥጥ በመጫወት የሰውነት ክፍሎቻቸውን ተግባራት ይለያሉ።



የመርጃ መሣሪያዎች ጥቆማ :- የእንቅጥጥ ስብስብ መጽሀፍ



የአተገባበር ዘዴ ጥቆማ :-

- የሰውነት ክፍሎችና ተግባራቸውን የሚገልፁ እንቅጥጥን በመፍጠር እንዲጫወቱ ማድረግ

ለምሳሌ:-እንቅጥጥ/ሽ

ምን አጠቃላይ/ሽ

ተግባር ሁለት :- የሰውነት ክፍሎች እንቅጥጥ መጫወት

ሲነቁ እስፍታለሁ

መልስ :- ዓይን ?

ምዘና :- እንቅጥጥ በመጫወት የሰውነት ክፍሎቻቸውን ተግባራት መለየታቸውን መገምገም።





ዓላማ :- እንቅስቃሴዎች እና ድርጊቶችን በመመልከት የሰውነት ክፍሎችን ተግባራት ይናገራሉ።



የመ

ተግባር ሦስት :- እንቅስቃሴዎችን እና ድርጊቶችን መግለጽ

ሲያከናውኑ የሚያሳይ

ስዕል

የአተገባበር ዘዴ ጥቆማ:-



- ሰዎች የተለያዩ አካላዊ እንቅስቃሴዎች እና ድርጊቶች ሲያከናውኑ የሚያሳዩ ስዕሎችን ማሳየት
- በስዕሉ ላይ የሚያዩትን እንቅስቃሴዎች እና ድርጊቶች እንዲናገሩ መጠየቅ
- እንቅስቃሴዎቹ በምን የአካል ክፍል እንደተደረጉ መጠየቅ



ምዘና :- እንቅስቃሴዎች እና ድርጊቶችን በመመልከት የሰውነት ክፍሎች ተግባራትን መናገር መቻላቸውን መገምገም።

ተግባር አራት :- የማዘመድ ጨዋታ መጫወት



ዓላማ :- የማዛመድ ጨዋታ በመጫወት የሰውነት ክፍሎችን ተግባራት ይለያሉ።



የመርጃ መሣሪያዎች ጥቆማ :- የሰውነት ክፍልን የሚያሳይ ስዕል፣ የተለያዩ እንቅስቃሴዎችን/ድርጊቶችን /ሰዎች ሲያከናውኑ የሚያሳይ ስዕል



የአተገባበር ዘዴ ጥቆማ :-

- የአካል ክፍሎችን እና ሰዎች የተለያዩ እንቅስቃሴዎችን ሲያከናውኑ የሚያሳይ ስዕሎች መቆራረጥ
- ለህጻናቱ እይታ አመቺ ቦታ ላይ በመቆም ጎላ ብለው የተሳሉ ስእሎች የያዘውን የማዛመጃ ሰሌዳ በማሳየት /ሰዎች የተለያዩ ድርጊቶችን ወይም እንቅስቃሴዎችን ሲያከናውኑ የሚያሳይ/ ያዩትን እንዲናገሩ ማድረግ
- የማዛመጃ ሰሌዳውን /የተለያዩ የሰውነት ክፍልን የሚያሳይ/ ከተቆራረጠው ስእል ጋር እንዴት ማዛመድ እንደሚቻል በተግባር ማሳየት
- በመቀጠል የተቆራረጠውን ስዕልና ማዛመጃውን ለህጻናቱ በየጠረጴዛቸው ማደል
- ተመሳሳዮቹን ስዕሎች በማዛመድ እንዲጫወቱ ማድረግ



ምዘና :- በማዛመድ ጨዋታ የሰውነት ክፍሎችን ከተግባራቱ ጋር ማዛመድ መቻላቸውን በማሳየት መገምገም።

የሚጠበቅ ውጤት	ብቃት
2. 3. ዓይኖችን መንከባከብ	3.1 ዓይኖቻቸውን በጥንቃቄ መያዝና መንከባከብ ይችላሉ።

ተግባር እንድ:- የእይት ጥቅምን መናገር



ዓላማ :- የአይንን ጥቅም ይናገራሉ።



የመርጃ መሣሪያዎች ጥቅማ :- የተለያዩ ድርጊቶችን የሚያሳይ ስዕል፣ የዓይን ስዕል



የአተገባበር ዘዴ ጥቅማ :-

- ስዕሎችን በማሳየት ድርጊቶችን እንዲናገሩ ማድረግ
- የተወሰኑ ህጻናት በክፍል ጓደኞቻቸው ፊት እንዲቆሙ ማድረግ
- የተለያዩ ድርጊቶችን እንዲከውኑ ማድረግ
- የተቀመጡት ህጻናት ድርጊቶችን እንዲናገሩ ማድረግ
- በምን የሰዉነት ክፍላቸው እንዳዩ በመጠየቅ ማወያየት
- አይናቸው ለምን እንደሚጠቅምና በአይናቸው ምን ምን ነገሮችን ማየት እንደሚችሉ በመጠየቅ የአይንን ጥቅም እንዲረዱ ማድረግ

ምዘና :- የአይንን ጥቅም መናገራቸውን ጥያቄዎችን በመጠየቅ ማረጋገጥ።



ተግባር ሁለት :- የአይንን ስእል ማድመቅ



ዓላማ :- የእይትን ስዕል ያደምቃሉ።



የመርጃ መሣሪያዎች ጥቆማ :- የዓይን ስዕል፣ ባለቀለም እርሳስ /ከለር/፣ ወረቀት



የአተገባበር ዘዴ ጥቆማ :-

- በነጠብጣብ የተሳለ የዓይን ስዕል ለእያንዳንዳቸው መስጠት
- በመጀመሪያ እንዴት ማድመቅ እንደሚችሉ ማሳየት
- በመቀጠል እንዲያደምቁ ማድረግ
- ሲጨርሱም የሰሩትን በማየት ማድነቅ እና ማበረታታት



ምዘና :-የእይትን ስዕል ከመስመር ሳይወጡ ማድመቃቸውን በማየት ማረጋገጥ።

ተግባር ሶስት : - ስለ እይት መዝሙር መዘመር



ዓላማ :- መዝሙር በመዘመር የአይንን ጥቅም ይረዳሉ።



የመርጃ መሣሪያዎች ጥቆማ :- የዓይን ስዕል



የአተገባበር ዘዴ ጥቆማ:-

- የአይንን ስእል ለህፃናቱ እይታ አመቺ በታ በመለጠፍ ምን እንደሆነና እነሱም እንዳላቸው እንዲናገሩና እንዲያሳዩ ጥያቄዎችን በመጠየቅ ማነቃቃት
- ስለዓይን የተዘመረ መዝሙር እንዳለ በመግለጽ በጥሩ ድምጽ መዝሙሩን መዘመር
- በመቀጠልም ስንኝ በስንኝ በመዘመር ማለማመድና አብሮ መዘመር
  - ዓይን አለኝ አያለሁ
  - ዓይን አለኝ አያለሁ
  - ዓይን አለኝ አያለሁ
  - አካባቢዬን አስተውላለሁ
  - ከምንምጋር አልጋጭም
  - በመንገድ አስተውዬ እያየሁ ስለምሄድ



ከመዝሙሩ የወጡ ጥያቄዎችን በመጠየቅ የአይንን ጥቅም እንዲረዱ ማድረግ ምዘና :- መዝሙር በመዘመር የአይንን ጥቅም መናገር መቻላቸውን ከመዝሙሩ በኋላ ጥያቄዎችን በመጠየቅ ማረጋገጥ።

ተግባር አራት :- አይናቸውን በመሸፈን መጫወት



ዓላማ :- አይናቸውን በመሸፈን ነገሮችን ፈልገው በማግኘት ይጫወታሉ።



የመርጃ መሣሪያዎች ጥቆማ :- የዓይን መሸፈኛ ንፁህ ጨርቅ ወይም መሐረብ



የአተገባበር ዘዴ ጥቆማ:-

- ለህፃናቱ <<ያለቆብ>> የተባለውን ጨዋታ እንደሚጫወቱ በመንገር የጨዋታውን ሂደትና ህግ አጠር አድርጎ መግለፅ
- አንድ ህፃንን ከህፃናቱ ፊት በማስወጣት ላላ አድርጎ አይኑን በማሰር ሳያይ በድምፅ ብቻ የተደበቀውን እቃ ፈልጎ እንዲያገኝ ማድረግ
- ወደ እቃው ወዳለበት አካባቢ ሲጠጋ <<ያለቆብ>> በማለት ህፃናቱ እያጨበጨቡ ፍንጭ እንዲሰጡት በማድረግ ማጫወት
- በጨዋታው ሁሉም ህፃናት እንዲጫወቱ ማድረግ
- ከጨዋታው በኋላ ምንና እንዴት እንደተጫወቱ በመጠየቅ የአይንን ጥቅም እንዲረዱ ማድረግ

ማስታወሻ :- ይህ ጨዋታ በአንድ ክፍለ ጊዜ ሁሉንም ህፃናት ማጫወት የማይቻል ስለሆነ በሌላ ክፍለ ጊዜ ያልተጫወቱ ልጆች እንዲጫወቱ ማድረግ የሚያስልግ ሲሆን ከዚህ በተጨማሪ ሌሎች እንደ <<አኩኩሉ>> የመሳሰሉ በአካባቢያቸው የተለመዱ ጨዋታዎችንም ማጫወት ይቻላል።



ምዘና :- አይናቸውን ሸፍነው በዳበሩ ብቻ እቃዎችን ፈልገው በማግኘት መጫወታቸውን በማየት ማረጋገጥ።

ተግባር አምስት :- ዓይንን የሚጎዱ ነገሮችን መለየት



ዓላማ :- ዓይን የሚጎዱ ነገሮችን ይለያሉ።



የመርጃ መሣሪያዎች ጥቆማ :- የዓይን ስዕል



የአተገባበር ዘዴ ጥቆማ:-

- ዓይናቸውን ታመው ያውቁ እንደሆነ መጠየቅና ማወያየት
- ዓይንን ሊጎዱ /ሊያሳምሙ/ ስለሚችሉ ነገሮች መጠየቅና ማወያየት
- ከከፍተኛ ብርሃን ዓይንን እንዴት በእጅ መከለል እንደሚቻል ማሳየትና ማለማመድ



ምዘና :- የተለያዩ ጥያቄዎችን በመጠየቅ ዓይን የሚጎዱ ነገሮችን መለየታቸውን ማረጋገጥ።

ተግባር ስድስት :- ለእይት ሊደረግ የሚገባው ጥንቃቄ



ዓላማ:- ለአይን ሊደረግ የሚገባውን ጥንቃቄ ይረዳሉ።



የመርጃ መሣሪያዎች ጥቆማ :- የዓይን ስዕል፣ የመዝሙር ካሴት/መጽሐፍ/



የአተገባበር ዘዴ ጥቆማ:-

- ዓይንን በንጹህና ለመጠበቅ መታጠብ፣ በቆሻሻ እጅ አለመንካት፣ ፀሐይ ላይ መስታወትንና ሌሎች አንፀባራቂ ነገሮችን አለመመልከት ወዘተ... እንዳለባቸው ማስረዳት
- ፊትን ከመታጠብ በፊት እጅን መታጠብ፤ ፊትን ሲታጠቡ ዓይንንም መታጠብ እንደሚያስፈልግ ማስረዳት
- “እጅን መታጠብ እንደዚህ ነው ” የተባለውን መዝሙር አብሮ መዘመር
- በመዝሙሩ ላይ ፊትን መታጠብ በሚለው ስንኝ ጊዜ ፊትን የመታጠብ እንቅስቃሴ ጋር ዓይንን ማጠብ እንዳለ እንዲገነዘቡ ዓይንን የመታጠብ እንቅስቃሴን በማሳየት እንዲዘምሩ ማድረግ አብሮም መዘመር



ምዘና :- ለአይን ሊደረግ የሚገባውን ጥንቃቄ መረዳታቸውን ጥያቄዎችን በመጠየቅ ማረጋገጥ።

የሚጠበቅ ውጤት	ብቃት
4. ጆሮዎችን መንከባከብ	4.1. 4.1. ጆሮዎቻቸውን በጥንቃቄ መያዝና መንከባከብ ይችላሉ።

ተግባር አንድ :- የጆሮ ጥቅምን መናገር



ዓላማ :- የጀሮን ጥቅም ይናገራሉ።



የመርጃ መሣሪያዎች ጥቅማ :- የጀሮን ጥቅም የሚገልፅ ፅሁፍ፣ ጎላ ብሎ የተሳለ የጀሮ ስዕል፣ ባለቀለም እርሳሶች /ክለር/



የአተገባበር ዘዴ ጥቅማ:-

- ስለጀሮ ጥቅም የሚገልፅ ፅሁፍ ማዘጋጀት
- ለሕፃናቱ በማንበብ እንዲያዳምጡ ማድረግ
- እድምጠው የተረዱትን እንዲናገሩ ጥያቄዎችን መጠየቅ
- የጀሮን ስዕል እና ባለቀለም እርሳሶች በመስጠት ቀለም እንዲቀቡ ማድረግ

ማስታወሻ :- መስማት የተሳናቸው ሰዎች እንዳሉ በማስረዳት ከሌሎች ሰዎች ጋር የሚገባቸው የምልክት ቋንቋ በመጠቀም እንደሆነ እናየተፃፈ ነገርን ማንበብ እንደሚችሉ ሊገባቸው በሚችል ቀላል ቃላት ማስረዳት ያስፈልጋል።



ምዘና :- የጀሮን ጥቅም መናገራቸውን ጥያቄዎችን በመጠየቅ ማረጋገጥ።

ተግባር ሁለት :- የድምፅን ምንጭ መለየት



ዓላማ :- የድምፅን ምንጭ መለየት ይለማመዳሉ።



የመርጃ መሣሪያዎች ጥቆማ :- ጎሳ ብሎ የተሳለ የጆሮ ስዕል



የአተገባበር ዘዴ ጥቆማ:-

- “የጠራህን ዕወቅ” ጨዋታን እንደሚከተለው ማጫወት:-
  - እንድ ሕፃን ፊቱን አዙሮ እንዲቆም/እንድትቆም ማድረግ
  - ከተቀመጡት ህጻናት መካከል እንዲጠራው እና የተጠቆመው ህጻን ሲጠራው እንዲያዳምጥ ማድረግ
  - ከዛም ፊቱን ወደ ጓደኞቹ አዙሮ ጓደኞቹን /ክፍሉን/ እያየ ማን እንደጠራው እንዲናገር ማድረግ

ማስታወሻ :- ይህንን ተግባር ሁሉም ሕፃናት በየተራ እንዲያከናውኑት ማድረግ አስፈላጊ ነው።

ምዘና :- በጨዋታው ወቅት የድምፅ ምንጭን መለየት መቻላቸውን መከታተል።



ተግባር ሦስት :- ጆሮን በጥንቃቄ መያዝ



ዓላማ :- ጆሮ ሊደረግለት የሚገባ ጥንቃቄዎችን ይዘረዝራሉ።

የመርጃ መሣሪያዎች ጥቆማ :- ጎላ ብሎ የተሳለ የጆሮ ስዕል

የአተገባበር ዘዴ ጥቆማ :-



- ጆሮአቸውን ታመው ያውቁ እንደሆነ መጠየቅና ማወያየት
- በጆሮ ውስጥ ምንም ነገር መጨመር፣ በሰው ጆሮ ላይ መጨመር እና እየተጫጫሁ ማውራት ተገቢ እንዳልሆነ ማስረዳት
- ለማጠናከሪያነት የሚከተለውን ገጠመኝ መንገር



ገጠመኝ :-

አንድ ቀን ምን እንዳየሁ ታውቃለሁ? አበበ በቀለ የተደበቀበትን ቦታ ሲፈልግ ከኋላው እየውና ቀስ ብሎ ተጠግቶ ጆሮው ላይ ተያዘክ! ብሎ ጮኸበት በቀለ ደንግጦ ወደ ቀና እግሩን ድንጋይ መታው አለቀሰ እግሩን መምህር፣ አከመችለት ግን ማልቀሱን አላቆመም ምን ሆነህ ነው? ሲባል ጆሮዬን አመመኝ አለ። ለወላጆቹ ተነገረና ሃኪም ቤት ወሰደው አሳክመውት ተሻለው ልጆች አበበ ያደረገው ልክ ነው?

ምዘና :- ጆሮ ሊደረግለት የሚገባውን ጥንቃቄዎች መናገር መቻላቸውን ጥያቄዎችን በመጠየቅ ማረጋገጥ።

የሚጠበቁው ጤቶች	ብቃት
5. የማሽተት የስሜት አካላትን መጠቀም እና መንከበካብ	5.1. በማሽተት የተለያዩ ነገሮችን ሽታ መለየት ይችላሉ።

ተግባር አንድ :- የአፍንጫን ጥቅም መናገር





ዓላማ:- የአፍንጫን ጥቅም ይናገራሉ።



የመርጃ መሣሪያዎች ጥቅም :- የአፍንጫ ከዕል፣ እርሳስ

የአተገባበር ዘዴ ጥቅም:-

- ከለ አፍንጫ ጥቅም በሚከተለው መልኩ ማወያየት:-
  - ለተወሰነ ሰከንድ ሕፃናት በአንድ እጃቸው አፍንጫቸውን በሌላ እጃቸው አፋቸውን እንዲይዙ ማድረግ
  - ቀጥሎም አፋቸውን እንዲይዙ አፍንጫቸውን እንዲለቁ ማድረግ
  - አፍንጫቸውን ሲለቁም እንደተሰማቸው በመጠየቅ ከለ አፍንጫ ጥቅም ማስገንዘብ
- የአፍንጫ ከዕልን ለእያንዳንዳቸው መስጠትና በእርሳስ እንዲያደምቁ ማድረግ

ምዘና :- የአፍንጫ ጥቅምን መናገር መቻላቸውን በመጠየቅ ማረጋገጥ።



ተግባር ሁለት :- ጥሩ እና መጥፎ ሽታን መለየት



ዓላማ :- ጥሩ እና መጥፎሽታን ይለያሉ።



የአተገባበር ዘዴ ጥቆማ:-

- እምስቱ የስሜት አካላት የተባለውን መዝሙር ማዘመር
- ሽታን ማሸተት የሚቻለው በምን እንደሆነ በመጠየቅ ማወያየት
- ጥሩና መጥፎ ሽታ ሸቶአቸው ያውቁ እንደሆነ መጠየቅ
- ጥሩ ሽታ ደስ የሚል መጥፎ ሽታ ደግሞ ደስ የማይል መሆኑን ማስረዳት
- ጥሩ ወይም መጥፎ የሚሸቱ ነገሮች ምን ምን እንደሆኑ እንዲናገሩ ማበረታታት
- ካቃታቸው ፍንጭ መስጠት ያስፈልጋል

ለምሳሌ:- የቆሻሻ ገንዳ፣ የቆሻሻ ውሃ ቦዮች፣ ወዘተ...መጥፎ ሽታ እንዳላቸውና ብርቱካን፣ ሙዝ፣ ወዘተ...ጥሩ ሽታ እንዳላቸው መጠቆም።



ምዘና :- ጥሩ ወይም መጥፎ የሚሸቱ ነገሮችን መለየታቸውን ጥያቄዎችን በመጠየቅ ማረጋገጥ።

ተግባር ሶስት :- ሽታ መለየት





ዓላማ :- በማሸተት ነገሮችን ይለያሉ።



የመርጃ መሣሪያዎች ጥቆማ :- ሽታን መለያ ጀግ/ ጠርመራ/፤ ፍራፍሬዎችና አትክልቶች /ሎሚ፣ ሙዝ፣ ነጭ ሽንኩርት ወዘተ.../



የአተገባበር ዘዴ ጥቆማ :-

- ህፃናቱ የሚያውቁቸውን ፍራፍሬዎችና የጓሮ አትክልቶች በማሳየት ምን እንደሆኑ በመጠየቅ እንዲናገሩ ማነቃቃት
- በመቀጠልም ብርሀን በማያሳይ ሽታን መለያ ጀግ ወይም ጠርመራ ውስጥ እንደ ፍራፍሬ ወይም አትክልት ህፃናቱ ሳያዩት በመክተት
- ወደ ህፃናቱ አፍንጫ በማቅረብ አሸተው ምን እንደሆነ እንዲናገሩ ማድረግ
- ትክክል መሆንና አለመሆናቸውን ከእቃው ውስጥ አውጥቶ በማሳየት ራሳቸው እንዲያረጋገጡ ማድረግ
- ሽታን የሚገልፁ ስንኞችን ደጋግመው እንዲናገሩ ማለማመድ

ለምሳሌ:-                    ሸተተን ሸተተን ሎሚው  
                                   ሸተተን ሸተተን ንማንገወው  
                                   ብሉት ብሉት አለን ሽታው  
                                   የቆሻሻ ገንዳ ሽታ  
                                   ልጆች ያስይዛል በሽታ  
                                   እንራቅ እንራቅ ከቆሻሻ ሽታ  
                                   እንዳንያዝ በጉንፋን በሽታ



ምዘና :- በማሸተት ነገሮችን መለየት መቻላቸውን ማረጋገጥ።

ተግባር አራት :- የሽታዎችን ስያሜ መናገር



ዓላማ :- በእንቅጭልሽ ጨዋታ የሽታዎችን ስያሜ ለይተው ይናገራሉ



የመርጃ መሣሪያዎች ጥቆማ :- የእንቅጭልሽ መጽሐፍ



የአተገባበር ዘዴ ጥቆማ:-

- እንቅጭልሾችን እንደሚከተለው በማዘጋጀት ማጫወት

ጠያቂ :- እንቅጭልህ/ሽ

ተጠያቂ :- ምን አውቅልህ/ሽ?

ጠያቂ :- ደቡብ-ገቢ ስንት እመስላለሁ

ወደ አፍንጫ ሲያስጠጉኝ እሽታለሁ

ልጆች ልጠው ሲበሉኝ

አካባቢውን በጥሩ ሽታ እሞላለሁ

እኔ ማነኝ ?

ተጠያቂ:- ብርቱካን



ምዘና :- እንቅጭልሽን በማጫወት የነገሮችን ሽታ ስያሜ በመለየት መናገር መቻላቸውን

ማረጋገጥ።

ተግባር አምስት :- አፍንጫን የሚሳዱ ነገሮችን መለየት



ዓላማ :- አፍንጫን ለአደጋ የሚያጋልጡ ነገሮችን ይለያሉ።

የመርጃ መሣሪያዎች ጥቆማ :- የሹል ነገሮች ስዕል፣ ጥራጥሬ፣ ዶቃዎች፣ እርሳስ

የአተገባበር ዘዴ ጥቆማ :-

- “አምስቱ የስሜት አካላት” መዝሙርን መዘመር
- አፍንጫን ለአደጋ ሊያጋልጡ ስለሚችሉ ነገሮች በመጠየቅ ማወያየት
- በአፍንጫ ውስጥ ምንም ነገር መክተት እንደማይገባ ማስረዳት

ለምሳሌ :- ሹል ነገሮችን፣ ጥራጥሬ፣ ዶቃዎች፣ እርሳስ ወዘተ...

ምዘና :- ጥያቄዎችን በመጠየቅ አፍንጫን ለአደጋ የሚያጋልጡ ነገሮችን

መለየታቸውን ማረጋገጥ።



ተግባር ስድስት :- አፍንጫን ማጽዳት



ዓላማ :- አፍንጫን ማጽዳት ይለማመዳሉ።



የመርጃ መሣሪያዎች ጥቆማ :- የመፀዳጃ ቤት ወረቀት/ ሰፍት/፤ መሀረብ



የአተገባበር ዘዴ ጥቆማ :-

- አፍንጫቸውን በሚከተለው መልኩ ማዕዳት እንደሚችሉ ማስገንዘብ
- የመፀዳጃ ቤት ወረቀትን በመጠቀም አንዱን የአፍንጫ ቀዳዳ በአውራ ጣት በመያዝ እና ‘አንፍ’ በማለት እንዴት በመፀዳጃ ቤት ወረቀት/ሰፍት/ አፍንጫቸውን ማጽዳት እንደሚችሉ ማሳየት
- ሕፃናት ከመምህራቸው እንደተመለከቱት የአፍንጫ ቀዳዳዎችን በየተራ ማጽዳትን እንዲለማመዱ ማድረግ
- የተጠቀሙበትን ወረቀት በቆሻሻ ቅርጫት ውስጥ መክተትን እንዲተገብሩና ልምድ እንዲያደርጉት እገዛ ማድረግ



ምዘና :- በዕለት ተዕለት እንቅስቃሴያቸው አፍንጫቸውን ማጽዳት መቻላቸውን መከታተል።

የሚጠበቅ ውጤት	ብቃት
6. የመቅመስ ስሜት አካልን መጠቀም እና አፍን መንከባከብ	6.1. የምግቦችን ጣዕም መለየት
ተግባር አንድ :- የአፍን ክፍሎች መለየት	



ዓላማ:- የእኛን ክፍሎች ይለያሉ።



የመርጃ መሣሪያዎች ጥቆማ :- የእኛ ስዕል፣ ክለር



የአተገባበር ዘዴ ጥቆማ:-

- ጎሳ ብሎ የተሳለ የእኛ ስዕልን በማሳየት ምን እንደሆነ፣ በውስጡ ምን እንዳለ እና አገልግሎቱ ምን እንደሆነ በመጠየቅ ማወያየት
- የሰው ፊት ስዕል ያለበትን በወረቀት ላይ የተሳለ ስዕልን ለእንደሆነው ልጅ መስጠት
- የከንፈርን ቅርጽ ብቻ እንዲያደምቁና ክለር እንዲቀቡ ማድረግ
- በመጨረሻም <<የት አለ አፋችን? የት አለ ጥርሳችን? የት አለ ከንፈራችን? የት አለ ምላሳችን?>> በማለት በዜማ መጠየቅ እነሱም በዜማና በተገባር እንዲያሳዩ ማድረግ



ምዘና :- የእኛን ክፍሎች መለየታቸውን ጥያቄዎች በመጠየቅ ማረጋገጥ።



ዓላማ :- የተለያዩ ጣዕሞችን በመቅመስ ለመለየት ይሞክራሉ።



የመርጃ መሣሪያዎች ጥቆማ :- ጣፋጭነት ያላቸው ምግቦች/ስኳር፣ ማር፣ ከረሜላ፣ ወዘተ.../ መራራነት ያላቸው ቅጠሎች / ጤናአዳም ፣ ዳማከሴ፣ ወዘተ.../የተለያዩ ጣፋጭ ምግቦች ስእል



የአተገባበር ዘዴ ጥቆማ:-

- የተለያዩ የምግብ ዓይነቶችን በስም መጥራት ሕፃናት ምግቦቹን ከዚህ በፊት በልተው ያውቁ እንደሆነና እንዳልሆነ መጠየቅ
  - ይጣፍጣል፣ ይመራል፣ ያቃጥላል በማለት የምግቦቹን ጣዕም እንዲናገሩ ማበረታታት
  - ንጹህናቸው የተጠበቀ ጣፋጭነት እና መራራነት ያላቸውን ምግቦችንና ቅጠሎች ወደ ክፍል ማምጣት ለሕፃናቱ በማሳየት ምን እንደሆኑ መጠየቅ
  - እነዚህ የምግብ ዓይነቶችና ቅጠሎች ሕፃናቱም ላስ በማድረግ እንዲያጣጥሙና ጣዕሙን ጣፋጭ መራራ በማለት እንዲናገሩ ማድረግ
  - “ ቀምሰህ ዕወቅ ” የሚለውን ጨዋታ በማጫወት ማጠናከር
- ለምሳሌ :- ሙዝ ይጣፍጣል፣ ቃሪያ ፣ በርበሬ፣ ሚጥሚጣ ያቃጥላል፣ ወዘተ



ምዘና :- የተለያዩ ጣዕሞችን በመቅመስ መለየት መቻላቸውን መገምገም።

የሚጠበቅ ውጤት	ብቃት
6.. የመቅመስ ስሜት አካልን መጠቀምና እፍን መንከባከብ	6.2.አፋቸውን በጥንቃቄና በእንክብካቤ መያዝ ይችላሉ።

ተግባር አንድ :- እፍን መንከባከብ



ዓላማ :- አፋቸውን እንዴት መንከባከብ እንዳለባቸው ይናገራሉ።



የመርጃ መሣሪያዎች ጥቆማ :- የውሃ ጅግ፣ ውሃ፣ ማስታጠቢያ



የአተገባበር ዘዴ ጥቆማ:-

- ሕፃናት ምን ዓይነት ምግቦችን በይበልጥ እንደሚወዱ መጠየቅ
- ጣፋጭ ምግቦችን አዘውትሮ መመገብ ለጥርስ ጠንቅ መሆኑን እንዲገነዘቡ ማድረግ
- እንደዚሁም ከምግብ በኋላ አፋቸውን በውሃ በተገቢው መንገድ መጉመጥመጥ እንዳለባቸው ማስገንዘብ
- ይህ ካልሆነ ግን ጥርሳቸው ሊበላሽና አፋቸው ሊሸት እንደሚችል ማስረዳት
- ይህንንም ለማጠናከር በተግባር ማሳየት እና እነሱም በተግባር እንዲለማመዱ ዕድሉን መስጠት

ማስታወሻ :- ሕፃናት ሁልጊዜ ከምግብ በኋላ አፋቸውን መጉመጥመጣቸውን በመከታተል ልምዱን እንዲያዳብሩ ማድረግ ያስፈልጋል።



ምዘና :- አፋቸውን እንዴት መንከባከብ እንዳለባቸው መገንዘባቸውን ጥያቄዎችን በመጠየቅ ማረጋገጥ።



ተግባር ሁለት :- ጥርስን ሊያበላሹ የሚችሉ ምግቦችን መለየትና ማዛመድ



ዓላማ :- ጥርስን ሊያበላሹ የሚችሉ ምግቦችን በመለየት ያዛምዳሉ።

የመርጃ መሣሪያዎች ጥቆማ :- የስእል ማዛመጃ ሰሌዳዎች

የአተገባበር ዘዴ ጥቆማ :-

- ለህፃናቱ እይታ አመቺ ቦታ ላይ በመሆን ጥርስን ሊያበላሹ የሚችሉ ምግብ ስእሎችን/ክረሜላ፣ ብስኩት፣ ቸኮሌት፣ ስኳር ወዘተ.../ ተራ በተራ በማሳየት ምን እንደሆኑ መጠየቅ
- በየጠረጴዛቸው ላይ ማዛመጃ ሰሌዳውንና የተቆራረጡ ስእሎችን በመስጠት እንዲያዛምዱ ማድረግ
- ሲጨርሱም ምንን ከምን ጋር እንዳዛመዱና ያዛመዷቸው ስእሎች ምን እንደሆኑ በመጠየቅ ጥርስን ሊያበላሹ የሚችሉ ምግቦችን እንዲለዩ ማድረግ

ምዘና :- ጥርስን ሊያበላሹ የሚችሉ ምግቦችን መለየት መቻላቸውን ማረጋገጥ።



ተግባር ሰነት :- ጥርስን መንከባከብ





ዓላማ :- ጥርሳቸውን እንዴት መንከባከብ እንዳለባቸው ይናገራሉ።

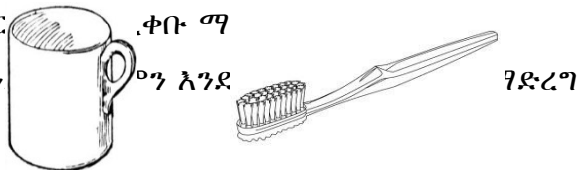


የመርጃ መሣሪያዎች ጥቆማ :- የጥርስብሩሽ ወይም የእንጨት መፋቂያ፣ ኩባያ ወይም ብርጭቆ፣ የጣፋጭ ምግቦች ስዕል፣ የጥርስ ብሩሽ እና የኩባያ ስዕል



የአተግባብር ዘዴ ጥቆማ :-

- በጥንድ ያሉ የተለያዩ ለጥርስ መበላሸት ምክንያት ሊሆኑ የሚችሉ የምግብ ዓይነቶችን ስዕል በመስጠት እንዲያዘምዱ ማድረግ
- ጥርስን እንዴት ማፅዳት እንዳለባቸው በሚከተለው መልኩ ማስረዳት፡-
  - የጥርስ ብሩሽን ወይም የእንጨት መፋቂያን በመጠቀም ከላይ ወደ ታች ጥርስን እንዴት ማጽዳት እንደሚቻል መምህር በተግባር ማሳየት
  - በእንዱ የጥርስ ብሩሽ /መፋቂያ/ ሌላ ሰው መፋቅ እንደሌለበት እና የጥርስ ሣሙናም መዋጥ እንደሌለበት ማስረዳት
- ለሕፃናት ለእያንዳንዳቸው ኩባያ ወይም ብርጭቆና የጥርስ ብሩሽ ስዕልን መስጠት
- የፈለጉትን ከለር መርጫ ቀቡ ማ
- ሲጨርሱም ምን እንደሆነ ማስረዳት



ምዘና :- ጥያቄ በመጠየቅ እና የዕለት ተዕለት እንቅስቃሴያቸውን በመከታተል ጥርሳቸውን እንዴት መንከባከብ እንዳለባቸው መረዳታቸውን መከታተል።

የሚጠበቅ ውጤት	ብቃት
7. በመዳሰስ ነገሮችንና ሁኔታዎችን መግለጽ	7.1. ስለነገሮች እና ቁሶች ባህርይ፣ የሙቀት መጠንና ቅርጽን መለየት ይችላሉ።

ተግባር አንድ :- በመዳሰስ የነገሮችን ባህርይ መለየት



ዓላማ :- የነገሮችን ባህርይ በመዳሰስ ለይተው ይናገራሉ።



የመርጃ መሣሪያዎች ጥቆማ :- የመዳሰስ ሰሌዳዎች



የአተገባበር ዘዴ ጥቆማ :-

- ሰስት ደረጃ ያላቸውን የመዳሰስ ሰሌዳዎች /ለስላሣ፣ ሸካራ፣ በጣም ሸካራ/ ለሕፃናቱ በየጠረጴዛቸው ላይ መስጠት

- በእጃቸው እንዲዳሰሱና የትኛው ለስላሳ የትኛው ሸካራ እንደሆነ እንዲናገሩ ማድረግ

ምዘና :- የነገሮችን ባህርይ በመዳሰስ መለየት እና መናገር መቻላቸውን ማረጋገጥ።



ተግባር ሁለት :- ነገሮችን በመዳሰስ በባህሪያቸው መመደብ

ዓላማ :- ነገሮችን በመዳሰስ በባህሪያቸው ይመድባሉ።



የመርጃ መሣሪያዎች ጥቆማ :- የመዳሰስ እና የቀለም ሰሌዳ የተለያዩ ቅርጽ ያላቸው በአካባቢ የሚገኙ ቁሳቁሶች /የሣሙና ፓኮ፣ የመዳሰስ ሰሌዳ፣ የቀለም ሰሌዳ፣



የአተገባበር ዘዴ ጥቆማ :-

- የተለያዩ በአካባቢያቸው የሚገኙ ሸካራና ለስላሣ የሆኑ ቁሳቁሶችን መስጠት
- ሕፃናቱ በባህሪያቸው እንዲመደቡና በመጨረሻም እነዚህ ሸካራ ናቸው። እነዚህ ደግሞ ለስላሣ ናቸው በማለት እንዲናገሩ ማበረታታት

ምዘና :- ነገሮችን በመዳሰስ በባህሪያቸው መመደብ መቻላቸውን ማረጋገጥ።



ተግባር ሶስት:- በመዳሰስ የነገሮችን ምንነት መለየት



ዓላማ :- የነገሮችን ምንነት ሳያዩ በመዳሰስ ብቻ ለይተዉ ይናገራሉ።



የመርጃ መሣሪያዎች ጥቆማ :- የተለያዩ ቅርጽ ያላቸው በአካባቢ የሚገኙ ቁሳቁሶች፣ የማያሳይ ከረጢት



የአተገባበር ዘዴ ጥቆማ:-

- ሕፃናት የሚያውቋቸውን የተለያዩ ቁሳቁሶችን ማዘጋጀት
- እንዲሁ ቁስ በማያሳይ ከረጢት ውስጥ መክተት
- እንደ ፈቃደኛ ሕፃን በማስነሳት እጁን /እጁን በከረጢት ውስጥ ከትቶ/ ከታሳያወጣ/ ሳታወጣ ዕቃውን በመዳበስ ምን እንደሆነ እንዲናገር /እንድትናገር ማድረግ
- ትክክል መሆን አለመሆኑን አውጥቶ/ታ በማየት ራሱ/ሷ እንዲገመግም/ እንድትገመግም ማድረግ
- በዚህ ዓይነት ሁኔታ ሁሉንም ሕፃናት ማሳተፍ



ምዘና :- ይነገሮችን ምንነት በመዳሰስ መለየት እና መናገር መቻላቸውን ማረጋገጥ።

ተግባር አራት :- በመዳሰስ ቅርጾችን መለየት



ዓላማ :- በመዳሰስ ብቻ ሳያዩ ቅርፆችን በመለየት ይናገራሉ።

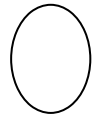



የመርጃ መሣሪያዎች ጥቆማ :- የጂኦሜትሪ ቅርፆች /ክብ፣ ጎን ሰስት፣ ጎን እራት፣ ካሬና ሞላላ/



የአተገባበር ዘዴ ጥቆማ :-

- የተለያዩ የጂኦሜትሪ ቅርፆችን /ክብ፣ ጎን ሰስት፣ ጎን እራት፣ ካሬና ሞላላ/ በየጠረጴዛቸው መስጠት
- ጣቶቻቸውን በመጠቀም ቅርጾቹን እንዲለዩ ማድረግ
- “ዳሰህ ዕወቅ” የሚለውን ጨዋታ በሚከተለው መንገድ ማጫወት፡-
  - ከሕፃናቱ ፊት ለፊት ባለው ጠረጴዛ ላይ እምስቱን ቅርፆች /ክብ፣ ጎን ሰስት፣ ጎን እራት፣ ካሬና ሞላላ/ ማስቀመጥ
  - ፈቃደኛ የሆኑ ሕፃናትን በማስወጣት ዓይናቸውን ላላ አድርጎ በጨርቅ ማሰር
  - ከዛም እንዲን ቅርጽ በእጃቸው ላይ በማድረግ ዳሰዉ ቅርጹን እንዲናገሩ ማድረግ
  - ልክ ከሆነ ማስጨብጨብ ከተሳሳተ ፍንጭ በመስጠት እንደገና እንዲሞክሩ ዕድሉን በመስጠት ሁሉም ሕፃናት በየተራ እንዲጫወቱ ማበረታታት



ምዘና :- በመዳሰስ ቅርፆችን መለየታቸውን ማረጋገጥ።

ተግባር እምስት :- ከተባካ ጭቃ ወይም ወረቀት የተለያዩ ቅርፆችን መስራት



ዓላማ :- በተባካ ጭቃ ወይም ወረቀት የተለያዩ ቅርፆችን ይሰራሉ።



የመርጃ መሣሪያዎች ጥቆማ :- የተባካ ወረቀት ወይም ጭቃ፣የጠረጴዛ ላስቲክ



የአተገባበር ዘዴ ጥቆማ :-

- ጠረጴዛዎቻቸውን በላስቲክ መሸፈን
- በጥንቃቄ የተባካ ጭቃን ወይም እንዲሁም የተባካ ወረቀት መስጠት
- ሕፃናት ጣቶቻቸውን ተጠቅመው የተለያዩ ቅርፆችን እንዲሠሩ ማድረግ
- ሲጨርሱም የሠሩት ምን እንደሆነ ለጓደኞቻቸው እንዲያሳዩና እንዲናገሩ ማድረግ
- በመጨረሻም ሊደርቅ የሚችልበት ቦታ ላይ ማስቀመጥ



ምዘና :- የተለያዩ ቅርፆችን መስራት መለማመዳቸውን በመመልከት ማረጋገጥ።

ተግባር ስድስት :- በመንካት የነገሮችን መቀት መለየት



ዓላማ :- በመንካት የነገሮችን ሙቀት ይለያሉ።



የመርጃ መሣሪያዎች ጥቆማ :- የውሃ መያዣ ንኬል እና ፕላስቲክ ጆግ



የአተገባበር ዘዴ ጥቆማ :-

- የነገሮችን ሙቀት በመንካት መግለፅ እንዲችሉ በሚከተለው መልኩ ማለማመድ:-
  - ሁለት የንኬል ወይም የፕላስቲክ ጆጎችን ማዘጋጀት
  - በአንደኛው ጆግ ውስጥ ለብ ያለ ውሃ በሌላኛው ቀዝቃዛ ውሃ ማድረግ
  - ሕፃናቱ እጃቸውን ጆግ ውስጥ በመክተት የተሰማቸውን ስሜት ይቀዘቅዛል፤ ያ ቃጥላል፤ ይሞቃል ወዘተ... በማለት እንዲናገሩ ማበረታታት



ምዘና :- በመንካት የነገሮችን ሙቀትና ቅዝቃዜ መለየት መቻላቸውን ማረጋገጥ።

የሚጠበቅ ዉጤት	ብቃት
8. ጤናን የመጠበቅና የአጠባበቅ ስርዓቶችን መለማመድ	8.1. የአመጋገብ ሥርዓትን ይለማመዳሉ።

ተግባር አንድ :- የምግብ ጠቃሚነትን መረዳት



ዓላማ



የመርጃ መሣሪያዎች ጥቆማ :- የምግብ ስዕሎች



የአተገባበር ዘዴ ጥቆማ:-

- ሁሉንም ሕፃናት ጠዋት ከቤታቸው ቁርሳቸውን ምን በልተው እንደመጡ፣ ምን ዓይነት ምግቦችን መመገብ እንደሚወዱ በመጠየቅ ማወያየት
- ሕፃናትም ሆኑ አዋቂዎች የተለያዩ ምግቦችን እንደሚመገቡና እነዚህም ምግቦች ለሰውነታችን ጠቃሚ እንደሆኑ መግለጽ
- “ማን ነው የሚበልጠው?” ተረትን በመተረክ ማጠናከር

ምዘና :- የምግብ ጠቃሚነትን መረዳታቸውን የተለያዩ ጥያቄዎችን በመጠየቅ ማረጋገጥ::





ዓለማ ተግባር ሁለት :- የምግብ ዓይነቶችን መለየት



የመርጃ መሣሪያዎች ጥቆማ :- የተለያዩ ምግቦች የተሰሉበት የስእል ወረቀት፣ ነጭ ወረቀት፣ ባለቀለም እርሳስ/ክለር/



የአተገባበር ዘዴ ጥቆማ :-

- የተለያዩ የምግብ ዓይነቶች ስዕል ለእያንዳንዳቸው መስጠት
- በዓይነታቸው እንዲመድቡላቸው ማድረግ
- ከዛም ቀለም/ክለር/ እንዲቀጧቸው ማድረግ
- በስዕሉ ግርጌ የምግቡን ዓይነት ሕፃኑን በመጠየቅ ስሙን መጻፍ



ምዘና :- የምግብ ዓይነቶችን መለየታቸውን ማረጋገጥ።

ተግባር ሶስት :- የሚወዱትን ምግብ መሰልና መግለጽ





ዓላማ :- የምግብ ዓይነቶችን ስያሜ ይናገራሉ።



የመርጃ መሣሪያዎች ጥቆማ :- ነጭ ወረቀት፣ባለቀለም እርሳስ/ከለር/፣ እርሳስ



የአተገባበር ዘዴ ጥቆማ :-

- ለእያንዳንዱ ልጅ ግማሽ ነጭ ወረቀት/ እርሳስና ባለቀለም እርሳስ /ከለር/ መስጠት
- የሚወዱትን የምግብ ዓይነት እንዲስሉ እና ከለር እንዲቀቡ ማድረግ
- በስዕሉ ግርጌ የምግቡን ዓይነት ሕፃኑን በመጠየቅ ስሙን መጻፍ



ምዘና :- የሚወዱትን ምግብ መሳልና መናገር መቻላቸውን መገምገም።

ተግባር አራት :- የአመጋገብ ሥርዓትን መረዳት እና መተግበር



ዓላማ :- የአመጋገብ ሥርዓትን ተረድተዉ ይተገብራሉ።



የመርጃ መሣሪያዎች ጥቆማ :- የአመጋገብ ሥርዓትን የሚያሳዩ ስዕሎች/ፖስተሮች



የአተገባበር ዘዴ ጥቆማ :-

- እነዚህን በመጠቀም ሕፃናት ምግብ ሲመገቡ ሊጠብቁ የሚገባቸውን የአመጋገብ ሥርዓት ማስረዳት
- በምግብ ሰዓት ማውራት፣ መጥኖ አለመገረስ፣ የእፍን ሳይውጡ ሌላ መገረስ፣ ወዘተ... የሚያስከትለውን ችግር በገጠመኝ መልክ መንገር
- በምግብ ሰዓት በአግባቡ /በሥርዓት/ እንዲመገቡ ማበረታታት



ምዘና :- የአመጋገብ ሥርዓትን ተረድተዉ መተግበራቸዉን በዕለት ተዕለት ህይወታቸዉ መከታተል።



ዓላማ :- በመስሎ ጨዋታ የአመጋገብ ስርዓትን ይለማመዳሉ።



የመርጃ መሣሪያዎች ጥቆማ :- ለመስሎ መጫወት የሚያገለግሉ መጫወቻ ቁሳቁሶች (ሰሃኖች፣ ማንኪያዎች፣ ሹካዎች ወዘተ...)



የአተገባበር ዘዴ ጥቆማ :-

- <<ቤተሰብ ቤተሰብ>> የመሳሰሉትን የመስሎ መጫወት ጨዋታዎች ማዘገጀት
- ጨዋታዎቹን በመጠቀም ተገቢውን የአመጋገብ ስርዓት ተከትለው እንዲጫወቱ ማድረግ



ምዘና :- በመስሎ ጨዋታዉ ወቅት በመከታተል የአመጋገብ ስርዓት መለማመዳቸዉን መከታተል።

ተግባር ስድስት :- በድራማ የአመጋገብ ሥርዓትን መለማመድ



ዓለማዊ ፍጥነት ለመገንባት ስራዎችን ይለማመዱ።



የመርጫ መሣሪያዎች ጥቆማ ፡- ለተዘጋጅ ድራማ የሚያገለግሉ ቁሳቁሶች



የአተገባበር ዘዴ ጥቆማ ፡-

- የአመጋገብ ስራዎችን የሚያሳይ አጭር ድራማ ማዘጋጀት
  - በድራማው ውስጥ ሕፃናቱን ተዋንያን በማድረግ የአመጋገብ ስራዎችን ማለማመድ
- ምዘና ፡- ድራማውን በመከታተል የአመጋገብ ስራዎችን መለማመዳቸውን መገምገም።



ተግባር ሰባት ፡- የአመጋገብ ስራዎችን መተግበር



ዓላማ :- የእመጋንብ ሥርዓትን ተረድተዋል ይተገብራሉ።



የመርጃ መሣሪያዎች ጥቆማ :- ኩባያዎች /የወሃ ኮዳዎች/፣ ቁራጭ ፎጣ፣ ሹካ፣ ማንኪያ



የአተገባበር ዘዴ ጥቆማ:-

- ህጻናት በእጃቸው የሚመገቡትን ምግብ እንዴት ጣቶቻቸውን ብቻ በመጠቀም መመገብ እንዳለባቸው ማስረዳት
- ህጻናት ምግብ ሲመገቡ በሹካና በማንኪያ የሚበሉ ምግቦችን እንዴት መመገብ እንዳለባቸው ማሳየት
- ኩባያዎችን /የወሃ ኮዳዎችን/ ምግብ ባልነካ እጃቸው መያዝ እንዳለባቸው በመንገር ማሳየት
- በሚመገቡበት ወቅት ይህንን በተግባር መፈጸማቸውን መከታተልና አስፈላጊውን እርዳታ ማድረግ
- ምግቦችን ሳያንጠባጥቡ መብላት እንደሚገባና በልተው ሲጨርሱ ያቀረቡላቸውን ሰዎች ማመስገን እንዳለባቸው መግለጽ
- በተግባር መፈጸማቸውን በመከታተል ልምድን እንዲመሰርቱ ማድረግ
- ቁራጭ ፎጣን በመጠቀም ጠረጴዛ እንዴት ማጽዳት እንደሚቻል ማሳየት
- ተረኛ ህጻናት በየዕለቱ ተራቸውን ጠብቀው እንዲያጸዱ ማለማመድ



ምዘና :- የእመጋንብ ስርዓትን ተረድተዋል በዕለት ተዕለት ሕይወታቸው መተግበራቸውን መከታተል።

የሚጠበቅ ውጤት	ብቃት
9. አካልን በጥንቃቄ መያዝና መንከባከብ	9.1. አካላቸውን መጠበቅና በእንክብካቤ መያዝ ይችላሉ።



ዓላማ

ተግባር አንድ :- የአካል ክፍሎችን መለየት



የመርጃ መሣሪያዎች ጥቆማ :- የአካል ክፍሎች ስዕል፣ ባለቀለም እርሳስ/ክለር/፤ ወረቀት ወዘተ...



የአተገባበር ዘዴ ጥቆማ:-

- ሁሉንም የአካል ክፍሎች የያዘ ስዕል ለእያንዳንዱ ልጅ መስጠት
- በጠረጴዛቸው የተለያዩ ባለቀለም እርሳስ/ክለር ጥንቅቅ/ ማቅረብ
- እንዲቀቡ እና እያንዳንዱን የሰውነት ክፍል ምን እንደቀቡ እንዲናገሩ ማድረግ



ምዘና :- ስዕሎችን ቀለም በመቀባት የአካል ክፍሎቻቸውን መለየታቸውን መገምገም።

ተግባር ሁለት :- የአካል ክፍሎችን ገዝል መገጣጠም



ዓላማ :- ጥዝልን በመገጣጠም የእካል ክፍሎችን ይለያሉ።



የመርጃ መሣሪያዎች ጥቆማ :- የእካል ክፍሎች ስዕል፣ የእካል ክፍሎች ጥዝል



የአተገባበር ዘዴ ጥቆማ :-

- ከ 4-5 ቦታ የተቆራረጡ የሰውነት ክፍሎች ጥዝልን በመጠቀም እንዴት መገጣጠም እንደሚቻል በሚከተለው መንገድ ማሳየት፡-
  - መጀመሪያ የተሟላ እካል ያለውን ማሳየት
  - ቀጥሎም እያንዳንዱን ቁርጥራጭ ማሳየት
  - የትኛው የሰውነት ክፍል ሊሆን እንደሚችል መጠየቅ
  - ከሕፃናቱ ጋር ጥዝሉን መግጠም
  - በመቀጠልም ፈቃደኛ የሆነ/የሆነች ሕፃን በማስነሳት ጥዝሉን እንዲገጥም/እንድትገጥም ማድረግ
- በዚህ ሁኔታ ሁሉንም ሕፃናት ማሳተፍ

ምዘና :- ጥዝል በመገጣጠም የእካል ክፍሎችን መለየታቸውን ማረጋገጥ።





ተግባር ሰባት :- የአካል ክፍሎችን ተግባራት መለየት



የአተገባበር ዘዴ ጥቆማ :-

- እንግጥ ብሎ በመዝለል፣ በማጨብጨብ፣ ወዘተ... ምን እንዳከናወኑ እና በየትኛው የሰውነት ክፍል እንዳከናወኑት መጠየቅ
- እንቁቅልሽን በመጠየቅ ሕፃናት በየትኛው የሰውነት ክፍል ምን ተግባር ሊያከናወኑ እንደሚችሉ እንዲረዱ ማድረግ

ለምሳሌ:-

- እኔ ከሰውነት ክፍል አንዱ ነኝ
- ምግብ ለማኘክ እጠቅማለሁ
- እኔ ማነኝ? በማለት መጠየቅ እና ማወያየት



ምዘና :- እንቁቅልሾችን በመጠየቅ የአካል ክፍሎቻቸውን ተግባራት መለየታቸውን መገምገም።

ተግባር አራት :- አካልን ንጽሕና መጠበቅ



ዓላማ :- እካላቸውን በንጽሕና መጠበቅ እንዳለባቸው ይረዳሉ።



የመርጃ መሣሪያዎች ጥቆማ :- የእካል ክፍሎች ስዕል፣ የእካል ክፍሎች ፕዝል



የአተገባበር ዘዴ ጥቆማ:-

- በተለያዩ የሰውነት ክፍሎቻቸውን የተለያዩ ተግባራትን በማከናወን ምን እንዳደረጉ መጠየቅ
- የሰውነት ክፍሎቻቸው የተለያዩ ተግባራትን ለማከናወን እንደሚረዱ እቸው እንዲገነዘቡ ማድረግ

ለምሳሌ :- በእጆች በማጨብጨብ፣ በጀሮ መስማት፣ በእይን ማየት፣ በአፍንጫ ማሸተት ወዘተ...

- የተለያዩ ተግባራትን የሚያከናውኑባቸውን እካላቸውን በንጽሕና መጠበቅ እንዳለባቸው እና እንዴት መጠበቅ እንዳለባቸው ማወያየት



ምዘና :- እካላቸውን በንጽሕና መጠበቅ እንዳለባቸው መረዳታቸውን ጥያቄዎች በመጠየቅ መገምገም።

ተግባር እምስት :- ንጽሕና መጠበቂያ መንገዶችን መናገር





ዓላማ :- አካላቸውን በንጽሕና ለመጠበቅ እና ለመንከባከብ ምን ምን ማድረግ እንዳለባቸው ይናገራሉ።



የመርጃ መሣሪያዎች ጥቆማ :- የአካል ክፍሎች ስዕል፣ የአካል ክፍሎች ፕዝል



የአተገባበር ዘዴ ጥቆማ:-

- ሕፃናት ሁልጊዜ ጠዋት ከእንቅልፋቸው ተነስተው ምን ምን ተግባራትን እንደሚያከናውኑ በመጠየቅ ማወያየት
- ሕፃናት እጃቸውን ፊታቸውን እና እግራቸውን ማን እንደሚያጥባቸው፤ መቼ እና ለምን እንደሚታጠቡ በመጠየቅ ማወያየት
- ሕፃናት በየቀኑ ፊታቸውን እና እግራቸውን መታጠብ እንዳለባቸው ማስረዳት
- እጃቸው ግን ከምግብ በፊትና በኋላ እንዲሁም ከመጸዳጃ ቤት መልስ ሁልጊዜ በውሃ እና በሣሙና መታጠብ እንዳለባቸው ማስገንዘብ



ምዘና :- አካላቸውን በንጽሕና ለመጠበቅ እና ለመንከባከብ ምን ምን ማድረግ እንዳለባቸው መናገር መቻላቸውን ጥያቄዎች በመጠየቅ መገምገም።

ተግባር ስድስት :- የግል ንጽሕናን መጠበቅ አስፈላጊነት



ዓላማ :- የግል ንጽሕናን የመጠበቅ አስፈላጊነትን ይረዳል።



የመርጃ መሣሪያዎች ጥቆማ :- የተረት መጽሐፍ



የአተገባበር ዘዴ ጥቆማ :-

- የላሊቱ ሉሊት ተረትን አጠር አድርጎ መንገር
- የግል ንጽሕናን አለመጠበቅ የሚያስከትለውን ችግር እንዲገነዘቡ ማድረግ
- የላሊቱ ሉሊት መዝሙርን በማዘመር መልዕክቱን እንዲገነዘቡ ማድረግ



ምዘና :- የግል ንጽሕናን የመጠበቅ አስፈላጊነትን መረዳታቸውን ጥያቄዎች በመጠየቅ ማረጋገጥ።

ተግባር ሰባት :- የግል ንጽሕና ያለመጠበቅ ጉዳት



ዓላማ :- የግል ንጽህና አለመጠበቅ የሚያስከትለውን ጉዳት ይናገራሉ።



የአተገባበር ዘዴ ጥቆማ :-

- ሕፃናት ፊታቸውን፣ እጃቸውን እና እግራቸውን ራሳቸውን ችለው መታጠብን መለማመድ እንዳለባቸው መንገር
- በመቀጠልም ፀጉራቸውንና ሰውነታቸውን ማን እንደሚያጥባቸውና ለምን እንደሚታጠቡ በመጠየቅ ማወያየት
- ፀጉራቸውን እና ሰውነታቸውን በየጊዜው ካልታጠቡ ፀጉራቸው ተባይ ሊያፈራ እንደሚችል ማስረዳት
- ሰውነታቸውም መጥፎ ጠረን/ደስ የማይል ሽታ/ ሊያመጣ እንደሚችል መግለጽ
- የግል ንጽህናን መጠበቅ አስፈላጊነቱን እንዲገነዘቡ ማድረግ



ምዘና :- አካላቸውን በንጽሕና አለመጠበቅ የሚያስከትለውን ጉዳት መናገር መቻላቸውን ጥያቄዎችን በመጠየቅ መገምገም።

ተግባር ስምንት :- እጅ እና ፊትን መታጠብ



ዓለማ := እጃቸውን እና ፊታቸውን በመታጠብ አካላቸውን በንጽሕና መጠበቅ እና መንከባከብ ይለማሙዳሉ።



የመርጃ መሣሪያዎች ጥቆማ := ሣሙና፣ ውሃ፣ ፎጣ



የአተገባበር ዘዴ ጥቆማ :=

- እጅን ሳይታጠቡ ምግብ መመገብ የሚያስከትለውን ጉዳት /ቸግር/ በተረት እና በገጠመኞች መንገር
- “እጅን መታጠብ እንደዚህ ነው።” የሚለውን መዝሙር ማዘመር
- ለሕፃናት ዕይታ አመቺ ቦታ በመቆም በሳሙና እና በውሃ እጅን እንዴት አድርገው መታጠብ እና እንዴት መጥረግ እንደሚቻል ማሳየት
- ያለሣሙና በውሃ ብቻ በሁለት እጅ ፊታቸውን እንዴት አድርገው መታጠብ እንዳለባቸው ማሳየት
- በመቀጠልም ሕፃናት በየተራ ባዩት መሠረት እጃቸውን እና ፊታቸውን እንዲታጠቡ ማድረግ

ማስታወሻ := ይህንን ተግባር ከክፍል ውጪ የሕፃናት የመታጠቢያ ቧንቧዎችን በመጠቀም ማከናወን ይቻላል።



ምዘና := እጅ እና ፊትን በመታጠብ አካላቸውን በንጽሕና መጠበቅ እና መንከባከብ መለማሙዳቸውን በማየት ማረጋገጥ።

የሚጠበቅ ውጤት	ብቃት
10. ጉልህና ረቂቅ /ትላልቅና ትናንሽ ጡንቻዎችን መጠቀም	10.1 በሰውነት ክፍሎቻቸው ተገቢውን እንቅስቃሴ ማድረግ ይችላሉ።



ዓለማዊ ፍትህ :- ተግባር አንድ :- ሚዛንን ጠብቆ መራመድ



የመርጃ መሣሪያዎች ጥቅም :- ጠመኔ/ ጥንካሬ ወይም ገመድ



የአተገባበር ዘዴ ጥቅም :-

- ሰፊ ባለ ቦታ ላይ /በክፍል ወይም በግቢ ውስጥ/እጅ የመዘርጋት ያህል ተራርቀው ወደ ጎን እንዲቆሙ ማድረግ
- ከሕፃናት ፊትለፊት በጥንካሬ መስመር መስራት ወይም ምልክት ማድረግ
- የተሰመረውን መስመር ጠብቆ መራመድ እንደሚቻል በተግባር ማሳየት
- እያንዳንዳቸው በተሰመረው መስመር ላይ እንዲራመዱ ማለማመድ
- ወገባቸውን ይዘው ቀጥ ብለው እንዲቆሙ ማድረግ
- መነሻና መድረሻን በጥንካሬ ምልክት በማድረግ ማሳየት
- በእግር ጣቶቻቸው እስከ አንድ ሜትር ያህል/አራት ወይም አምስት እርምጃ/ ወደፊት መራመድን እንዲለማመዱ ማድረግ



ምዘና :- ሚዛናቸውን ጠብቀው መራመዳቸውን በማየት መገምገም።

ተግባር ሁለት:- ሚዛንን ጠብቆ መራመድ፣ መሮጥና መዝለል



ዓላማ :- ሚዛናቸውን ጠብቀው ይራመዳሉ፤ ይረግሉ እንዲሁም በሁለት እግራቸው ይዘላሉ።



የመርጃ መሣሪያዎች ጥቆማ :- ጠመኔ/ ጃክ ፣ 15-20 ሳ.ሜትር ከፍታ ያለው ሳጥን



የአተገባበር ዘዴ ጥቆማ :-

- በአንድ ረድፍ ማሰለፍ
- በሁለት የተሰመሩ መስመሮች መካከል የተወሰነ ርቀት መራመድን እንዲለማመዱ ማድረግ
- በረድፍ እጃቸውን ዘርግተው መሮጥን ማለማመድ
- ወገባቸውን ይዘው እንዲሮጡ በማድረግ ማለማመድ
- ሳጥን ላይ እንዲቆሙ ማድረግና በሁለት እግራቸው ወደታች መዝለልን ማለማመድ
- በመካከላቸው ከ 10-15 ሳ.ሜትር አራርቆ ሁለት ገመዶችን በትይዩ በመሬት ላይ መዘርጋት
- በሁለት እግር ገመዱን ሳይረገጡ እንጣጥ ብሎ እንዴት እንደሚዘለል ማሳየትና እነሱም በየተራ እንዲዘሉ ማድረግ

ማስታወሻ :- ወገብን ይዞ መሮጥ እጅን ዘርግቶ ከመሮጥ ከበድ ስለሚል መምህር ህፃናቱን ሲያሰሩ ጥንቃቄ ማድረግ ይኖርባቸዋል እንደዚሁም ህፃናቱ የሚሮጡበት እና የሚዘሉበት አካባቢ ምቹ መሆኑን አስቀድሞ ማረጋገጥ ያስፈልጋል።



ምዘና :- ሚዛናቸውን ጠብቀው መራመድ፣ መሮጥና በሁለት እግራቸው መዝለል መቻላቸውን በማየት መገምገም።

ተግባር ሦስት :- የሰውነት ቅልጥፍና የሚጠይቁ ጨዋታዎችን መጫወት



ዓላማ :- የሰውነት ቅልጥፍና የሚጠይቁ ጨዋታዎችን ይጫወታሉ።



የመርጃ መሣሪያዎች ጥቆማ :- ትናንሽ ኳሶች፣ ጎማዎች፣ መሰላል



የአተገባበር ዘዴ ጥቆማ :-

- ከቅርብ ርቀት ትንሽ ኳስን በመወርወር በተተከለ ጎማ ውስጥ ማሾለክን በማሳየት እንዲጫወቱ ማድረግ
- መሬት ላይ በግማሽ በተተከሉ ትላልቅ ጎማዎች /ቱቦዎች/ መሾለክለክን በማሳየት እንዲጫወቱ ማድረግ
- መሰላሎችን መውጣትና መውረድን እንዲለማዱ ማበረታታት
- ትናንሽ ጎማዎችን በማንከባለል እንዲጫወቱ ማድረግ

ማስታወሻ :- ህፃናቱ መሰላል ሲወጡና ሲወርዱ አጠገባቸው መሆን የሚያስፈልግ ሲሆን መሰላል ላይ መውጣት ያልፈለጉትን ህፃናት ማስገደድ የለብንም።



ምዘና :- ጨዋታዎችን በቅልጥፍና መጫወታቸውን በማየት መገምገም።

ተግባር አራት :- ሚዛንን ጠብቆ በንቃት መንቀሳቀስ



ዓላማ :- ሚዛናቸውን ጠብቀው በንቃት በመንቀሳቀስ ይጫወታሉ።



የመርጃ መሣሪያዎች ጥቆማ :- ትንሽ ጨርቅ/መሀረብ/



የአተገባበር ዘዴ ጥቆማ :-

- ህጻናቱን በሁለት ቡድን በመክፈል /በትልቅና በትንሽ ቡድን/ እጅ ለእጅ እንዲያያዙ ማድረግ
- ትልቁ ቡድን ህጻናት ሲሸከረከሩ የትንሹ ቡድን ህጻናት ትልቁ ጎማ ተሸከረከረ እያሉ እንዲያጨበጡ ማድረግ
- ትንሹ ቡድን ህጻናት ሲሸከረከሩ የትልቁ ቡድን ህጻናት ትንሹ ጎማ ተሸከረከረ እያሉ እንዲያጨበጡ ማድረግ
- ህጻናት እጅ ለእጅ በመያያዝ ክብ በመስራት ቁጭ ብለው “መሀረቤን ያያችሁ” ጨዋታን እንዲጫወቱ ማድረግ
- ፈጣኑ ባቡርና ሰለሜ ሰለሜ ጨዋታን መስመራቸውን እና ሚዛናቸውን ጠብቀው ከአንዱ ወደሌላው አቅጣጫ እየተዘዋወሩ እንዲጫወቱ ማድረግ



ምዘና :- ሚዛናቸውን ጠብቀው በንቃት በመንቀሳቀስ መጫወታቸውን በማየት መገምገም።

ተግባር አምስት :- ቀላል የአካል እንቅስቃሴዎችን መስራት





ዓላማ :- ቀላል የአካል እንቅስቃሴዎችን ይሰራሉ።



የመርጃ መሣሪያዎች ጥቆማ :- የወረቀት አበባ



የአተገባበር ዘዴ ጥቆማ :-

- በረድፍ እንዲሰለፉ ማድረግ
- በእጆቻቸው ላይ የወረቀት አበባ ማስያዝ
- አበባውን ወደ ግራ ወደ ቀኝ፣ ወደ ላይ ወደ ታች እንዴት ማወዛወዝ እንደሚቻል ማሳየት
- እንደተመለከቱት እንዲያወዛወዙ መምራትና ማለማመድ
- ህጻናት እግሮቻቸውን ትንሽ ከፊት አድርገው እጃቸውን በወገብ አድርገው እንዲቆሙ ማድረግ
- ወደፊት ጎንበስ በማለት ጉልበቶቻቸውን በእጆቻቸው ነክተው እንዲመልሱ ማሳየትና የተወሰነ ጊዜ በመደጋገም እንዲሰሩ ማድረግ
- ህጻናት እግሮቻቸውን በመግጠም እጆቻቸውን ወደታች አድርገው እንዲቆሙ ማድረግ
- አንድ ሲባል እጃቸውን ወደፊት እንዲዘረጉ ሁለት ሲባል እጃቸውን እንደዘረጉ ቁጭ እንዲሉ በማድረግ እጅን ዘርግቶ ቁጭ ብድግን ማለማመድ
- አቋቋማቸው ከላይ እንደተጠቀሰው ሆኖ አንድ ሲባል እጃቸውን ወደ ላይ እንዲያነሱ ሁለት ሲባል እንዲያጨበጡ ማድረግ
- ህጻናት እግራቸውን ወደፊት ዘርግተው ወገባቸውን ይዘው በወለል ላይ እንዲቀመጡ ማድረግ
- አንድ ሲባል እጆቻቸውን ወደፊት እንዲዘረጉ ሁለት ሲባል የእግር ጣቶቻቸውን እንዲነኩና ሶስት ሲባል ወደነበሩበት አቀማመጥ እንዲመለሱ በማድረግ ማለማመድ
- እጅ ለእጅ ተያይዘን እንሽከረከራለን የሚለውን ጫዋታ ማጫወት

እነዚህን የሰውነት ማሳልመሻ እንቅስቃሴዎች በእርጋታ እንዲሰሩ ማሳሰብ እና አንዳንድ እንቅስቃሴዎችን ማድረግ የማይችሉ ሕፃናትን አለማስገደድ ያስፈልጋል።



ምዘና :- ቀላል የአካል እንቅስቃሴዎችን መስራት መቻላቸውን መከታተል።



ዓላማ :- ትዕዛዝ ተቀብለዉ በቅልጥፍና በመንቀሳቀስ ይጫወታሉ።



የመርጃ መሣሪያዎች ጥቆማ :- ብለዎኮች፣ ኳስ፣ ኪዩቦች



የአተገባበር ዘዴ ጥቆማ :-

- በሜዳ ላይ ብለዎኮች፣ ኳስ፣ ኪዩቦች፣ መጫወቻዎች በተለያዩ ርቀት ማስቀመጥ
- ትእዛዝ ተከትሎ በተለያዩ አቅጣጫ ምንም ነገር ሳይነኩ መዟዟትን በጨዋታ መልክ ማለማመድ



ምዘና :- ትዕዛዝ ተቀብለዉ በቅልጥፍና በመንቀሳቀስ መጫወት መቻላቸውን መከታተል።

ተግባር ስድስት :- ትእዛዝ ተቀብሎ በቅልጥፍና መንቀሳቀስ

ተግባር ሰባት :- ትእዛዝ ተቀብሎ መጫወት



ዓላማ :- ትዕዛዝ ተቀብለው በቅልጥፍና ይጫወታሉ።



የአተገባበር ዘዴ ጥቆማ :-

• <<ጓደኛህን ፈልግ>> ጨዋታን በሚከተለው መልኩ ማጫወት፡-

- በተለያዩ ሁኔታ ተበታትኑ እንዲቀሳቀሱ ማድረግ
- ቁጥር ሲጠራ በጠራው ቁጥር መጠን ካገኛቸው ህጻናት ጋር እንዲተቃቀፉ መንገር

ምዘና :- ትዕዛዝን ተቀብለው በቅልጥፍና መጫወታቸውን መከታተል።



ዓላማ :- በሁለት እግራቸው እየዘለሉ ይጫወታሉ።



የመርጃ መሣሪያዎች ጥቆማ :- ኳስ



የአተገባበር ዘዴ ጥቆማ:-

- በህጻናት ፊት ኳስ በማንጠር መቁጠር
- አብረው እንዲቆጥሩ ማድረግ
- በመቀጠልም "እንደ ኳስ እንንጠር" በማለት የኳስን መንጠር ተከትለው እንዲዘለሉ

/እንዲያነጥሩ/ በማድረግ ማጫወት



ተግባር ስምንት :- "እንደ ኳስ እንንጠር" ጨዋታ መከታተል።

መጫወት

ተግባር ዘጠኝ :- የኳስ ቅብብሎሽ ጨዋታ መጫወት

መጫወት



ዓላማ :- የኋላ ቅብብሎሽ ጨዋታ ይጫወታሉ።



የመርጃ መሣሪያዎች ጥቆማ :- ኋላ



የአተገባበር ዘዴ ጥቆማ:-

- ሰባት ህጻናት በመራራቅ በወለል ላይ እግሮቻቸውን በመዘርጋት ተቀምጠው ሰባት መዓዘን እንዲፈጥሩ ማድረግ
- ኋላ መስጠትና በወለል ላይ በማንከባለል እየተቀበቡ እንዲጫወቱ ማድረግ
- ኋላን ሲያቀብል/ስታቀብል ከሰባት መዓዘኑ የወጣችበት/የወጣችበት ህጻን ከጨዋታ ይወጣና /ትወጣና ሌላ ህጻን በቦታው ይተካል።

ማስታወሻ :- ይህን ጨዋታ እንደ ክፍሉ ስፋት በአንድ ጊዜ የተወሰኑ ቡድኖችን ማጫወት ይቻላል።



ምዘና :- የኋላ ቅብብሎሽ ጨዋታ መጫወት መቻላቸውን መከታተል።

ተግባር አስር :- ክር ዶቃ ውስጥ መክተት

መጫወት





ዓለማዊ ስርዓት ደቃ ውስጥ መክተት ይለማመዳሉ።

የመርጃ መሣሪያዎች ጥቆማ :- ክር፣ የተለያዩ ቀለምና ሰፋፊ ቀዳዳ ያላቸው ደቃዎች ወይም የእስኪረቡቱ ቀፎ

የአተገባበር ዘዴ ጥቆማ :-

- ክር በተለያዩ ቀለም ያላቸው ትላልቅ ደቃዎች ውስጥ እንዴት መክተት እንደሚቻል ማሳየት
- ለእያንዳንዱ ህጻን እምስት እምስት የተለያዩ ቀለም ያላቸው ደቃዎችና መክተቻ ሲባሳ /ክር/ በመስጠት እንዲከቱ ማድረግ
- በየጠረጴዛቸው እየተዘዋወሩ በማየት ለከበዳቸው ፍንጭ መስጠት
- የሰሩትን በጓደኞቻቸው ፊት ወጥተው እንዲያሳዩና ቀለማቱን እንዲናገሩ ማበረታታት

ማስታወሻ:- ለህጻናቱ አስቀድሞ የተሰጣቸውን ደቃዎች ወደ አፋቸው፣ አፍንጫቸው እና ጀሮአቸው ውስጥ መክተት እንደሌለባቸው በማስጠንቀቅ መንገር እና መክታታተል ያስፈልጋል። ይህን ተግባር ለመተግበር በቀላሉ የእስኪረቡቱ ቀፎዎችን በተለያዩ መጠን በመቁረጥ መጠቀም ይቻላል።



ምዘና :- ረቂቅ /ትናንሽ ጡንቻዎቻቸውን በመጠቀም በደቃ ውስጥ ክር ወይም ሲባሳ ማስገባት መለማመዳቸውን መገምገም።

ተግባር አስራ አንድ :- ወረቀት መቁረጥ



ዓላማ :- ወረቀትን በመቀስ መቁረጥ ይለማመዳሉ።



የመርጃ መሣሪያዎች ጥቆማ :- የፕላስቲክ /ለልጆች ታስቦ የተሰራ/ መቀስ፣ ባለቀለም ወረቀት



የአተገባበር ዘዴ ጥቆማ :-

- መቀስን በመጠቀም ወፍራም ባለቀለም ወረቀቶችን በመቀስ እንዴት መቁረጥ እንደሚቻል ማሳየት
- ለሁሉም ህጻናት መቀስና ወረቀት መስጠት
- በትክክል መቀሱን እንዲይዙና በአንዱ እጃቸው ደግሞ የሚቆርጡትን ወረቀት በመያዝ እንዲቆርጡ ማድረግ
- ህጻናቱ በመቀስ መቁረጥን ከተለማመዱ በኋላ በወፍራም ወረቀት ላይ መስመር በማስመር መስጠትና መስመሩን ተከትለው እንዲቆርጡ ማለማመድ
- ህጻናቱ መስመርን ተከትለው ቀጭጭን መስመሮችን እንዲቆርጡ ማድረግ
- የተቆራረጡትን ወረቀቶች በመገጣጠም መንገድ፣ መሰላል፣ የመሳሰሉ ነገሮች በመስራት እንዲጫወቱ ማድረግ

ማስታወሻ:- ህጻናቱ መቀስን በሚጠቀሙበት ጊዜ ራሳቸውን እንዳይቆርጡ ጥንቃቄ ማድረግ አስፈላጊ ነው። ከዚህ በተጨማሪ እገዛ ለሚያስፈልጋቸው ህጻናት እገዛ ማድረግና ማበረታታት ያስፈልጋል።



ምዘና :- መቀስን በመጠቀም ወረቀት መቆራረጥ መቻላቸውን መከታተል።

ተግባር አስራ ሁለት :- እርሳስ አያያዝ እና አጠቃቀም

መጫወት



ዓላማ :- እርሳስ እያያዝ እና አጠቃቀምን ይለማመዳሉ።



የመርጃ መሣሪያዎች ጥቆማ :- የተለያዩ መጠን ያላቸው ወረቀቶች፣ ጎላ ብሎ የተሳለ ስዕል፣ ትናንሽ ስዕሎች እና ባለቀለም እርሳስ/ክለር



የአተገባበር ዘዴ ጥቆማ :-

- ጎላ ብሎ የተሳለ ስዕልን ለህጻናቱ እይታ አመቺ ቦታ ላይ መለጠፍ
- ከላይ ወደ ታች፣ ከግራ ወደ ቀኝ ወይም እግድም ከመስመር ሳይወጡ እንዴት መቀባት እንደሚቻል መሳየት
- ትናንሽ ስዕሎችን ለእያንዳንዱ ህጻናቱ መስጠት
- ህጻናቱም ከላይ ወደታች /ከግራ ወደቀኝ/ ከመስመር ሳይወጡ መቀባትን እንዲለማመዱ ማድረግ
- የቀቡትን ስዕል መጠሪያ ስምና የቀቡትን የቀለም ዓይነት በመጠየቅ እንዲናገሩ ማረታታት

ምዘና :- እርሳስ እያያዝ እና አጠቃቀም መለማመዳቸውን በማየት መገምገም።



ተግባር አስራ ሶስት :- ስእል መሳል እና መቀባት

መጫወት



ዓላማ :- ስዕሎችን ስለው ይቀባሉ።



የመርጃ መሣሪያዎች ጥቆማ :- የተለያዩ መጠን ያላቸው ወረቀቶች፣ እርሳሶች፣ ባለቀለም እርሳሶች



የአተገባበር ዘዴ ጥቆማ :-

- ግማሽ ወረቀትን በማጣጠፍ ትናንሽ መጽሀፎችን በመስራት ማሳየት
- በተመለከቱት መሰረት እንዲሰሩ ማድረግ
- በየገጹ ላይ ቀለል ያሉ ስዕሎችን እንዲስሉና ቀለም እንዲቀቡ ማድረግ  
ለምሳሌ:- ብርቱካን፣ ቤት፣ ጸሀይ፣ ወዘተ...
- ገጾችን እየገለጹ የቀቡትን ስዕል እንዲመለከቱ ማበረታታት

ማስታወሻ:- እያንዳንዱ ህጻን መፅሀፍ ማዘጋጀት ይኖርበታል። ህጻናት ሲሰሩ እየተዛዋወሩ በማየት ድጋፍ ማድረግና ማበረታታት እንዲሁም ሲጨርሱ የሰሩትን ለእይታ አመቺ የሆነ ቦታ ላይ መለጠፍ ያስፈልጋል።



ምዘና :- ስዕሎችን መሳል እና መቀባት መቻላቸውን ማረጋገጥ።

ተግባር አስራ አራት :- ፕዝል መገጣጠም

መጫወት





ዓላማ :- ፕዝሎችን ይገጣጥማሉ።



የመርጃ መሣሪያዎች ጥቆማ :- በተለያዩ የጂኦሜትሪ ቅርጾች እና የሰው ምስል የተሰሩ ፕዝሎች



የአተገባበር ዘዴ ጥቆማ:-

- ለህጻናት እይታ አመቺ ቦታ ላይ በመቆም 4 እና 5 ቦታ ላይ የተቆራረጡ ፕዝሎችን ገጣጥሞ ምስሉ ምን እንደሆነ እንዲናገሩ ማድረግ
- የተቆራረጡትን ፕዝሎች ለህጻናቱ ማደል
- ሁሉም ህጻናት ፕዝሎቹን እንዲገጥሙ ማድረግ
- ፕዝሎችን መግጠም ከከቡዳቸው እንደየአስፈላጊነቱ ፍንጭ በመስጠት እንዲገጣጥሙ ማድረግ



ምዘና :- ፕዝሎችን መገጣጠም መቻላቸውን መመዘን።

ተግባር እስራ እምስት :-ትእዛዝን ተከትሎ በመዝለል

መጫወት

መጫወት



ዓላማ :- በሁለት እግራቸው እየዘለሉ ይጫወታሉ።



የመርጃ መሣሪያዎች ጥቆማ :- ባለቀለም ችክ ወይም ገመድ



የአተገባበር ዘዴ ጥቆማ:-

- ከክፍል ውጪ መሬት ላይ በባለ ቀለም ችክ ወይም በገመድ ህፃናቱ የሚያውቁቸውን የጂኦሜትሪ ቅርጾች አጠገብ ለአጠገብ መሬት ላይ መስራት
- ሶስት ህፃናት ከተሰሩት ቅርጾች አጠገብ እንዲቆሙ ማድረግ
- የቅርጹ ስም ሲጠራ በተጠራው ቅርጽ ውስጥ እንጣጥ ብሎ ገብቶ በመቆም እንዲጫወቱ ማድረግ
- ትክክል መሆንና አለመሆናቸውን የክፍል ጓደኞቻቸው እንዲያረጋግጡ ማድረግ
- ሁሉም ህጻናት በየተራ በጨዋታው እንዲሳተፉ ማድረግ



ምዘና :- በሁለት እግራቸው እንጣጥ በማለት በተጠራው ቅርፅ ውስጥ መዝለል መቻላቸውን ማረጋገጥ።

ተግባር አስራ ስድስት :- ቅርጾችን መቆራረጥና መለጣጠፍ

መጫወት

መጫወት



ዓላማ :- መስመርን ጠብቀው ቅርጾችን በመቆራረጥ ይለጥፋሉ።



የመርጃ መሣሪያዎች ጥቆማ :- ወረቀት፣ መቀስ፣ ኮላ



የአተገባበር ዘዴ ጥቆማ:-

- ለህጻናት ካሬ፣ ጎን ሰስት፣ ጎን አራትና ክብ በወፍራም ወረቀት ላይ መሳል
- በመጀመሪያ መምህር ለእይታ አመቺ ቦታ በመቆም እንዴት ቅርጹን ቆርጦ ማውጣት እንደሚቻል ማሳየት
- ሁሉም ህጻናት መስመሩን ተከትለው እንዲቆርጡ ማድረግ
- የተቆራረጡትን ወረቀቶች በነጭ ወረቀት ላይ እንዲለጥፉ በማድረግ የተለያዩ ምስሎችን እንዲሰሩ ማለማመድ



ምዘና :- ቅርጾችን መቆራረጥ መቻላቸውን መከታተል።

ተግባር አስራ ሰባት :- ቅርጾችን መገንባት

መጫወት

መጫወት



ዓላማ :- በግንባታ ብሎኮች የተለያዩ ቅርጾችን ይገነባሉ።

የመርጃ መሣሪያዎች ጥቆማ :- የግንባታ ብሎኮች

የአተገባበር ዘዴ ጥቆማ:-

- ህጻናቱን በቡድን በመከፋፈል የግንባታ መጫወቻዎችን መስጠት
- የተለያዩ የጂኦሜትሪ ቅርጾችን እንዲገነቡ ማድረግ
- ህጻናቱ ሲሰሩ እየተዘዋወሩ በመመልከት ማበረታታትና ድጋፍ ለሚያስፈልጋቸው ድጋፍ ማድረግ
- ሲጨርሱም ምን እንደሰሩ ለክፍል ዳደሮቻቸው እንዲያሳዩና እንዲናገሩ ማድረግ

ምዘና :- በግንባታ ብሎኮች የተለያዩ ቅርጾች መስራት መቻላቸውን መገምገም።



የሚጠበቅውጤት	ብቃት
11. በነፃነት-ፈጠራን መግለጽ	11.1. ሰው ሠራሽና ተፈጥሮአዊ ነገሮችን ማድነቅና በጥንቃቄ መያዝ ይችላሉ።

ተግባር እንድ :- ስዕል ቀለም መቀባት

መጫወት

መጫወት



ዓላማ :- ከመስመር ሳይወጡ ስዕሎችን ቀለም ይቀባሉ።



የመርጃ መሣሪያዎች ጥቆማ :- ስዕል፣ ወረቀት፣ ባለቀለም እርሳስ /ክለር



የአተገባበር ዘዴ ጥቆማ :-

- ለእያንዳንዱ ልጅ በወረቀት ላይ የተሳሉ የተለያዩ ስዕሎችን መስጠት
- ከመስመር ሳይወጡ የፈለጉትን በባለቀለም እርሳስ /ክለር እንዲቀቡ ማድረግ
- የቀቡትን ስዕል ለክፍል ዳደሮቻቸው በማሳየት ምን እንደሆነና ምን ዓይነት ቀለም እንደቀቡት እንዲናገሩ እና እንዲያደንቁ ማበረታታት



ምዘና :- ከመስመር ሳይወጡ ስዕሎችን ቀለም መቀባት መቻላቸውን በማየት መገምገም።

ተግባር ሁለት :- የሚወዱትን ገጸባህሪ መሳልና ማድነቅ

መጫወት

መጫወት



ዓላማ :- የሚወዱትን ገጸባህረመሳል እና ማድነቅ ይለማመዳሉ።



የመርጃ መሣሪያዎች ጥቆማ :- ወረቀት፣ እርሳስ፣ የተረት መፅሐፍ



የአተገባበር ዘዴ ጥቆማ:-

- ለሕፃናት ዕድሜያቸውን የሚመጥን ተረት መንገር
- ከተረቱ ውስጥ ማንን እንደወደዱ እና ለምን እንደወደዱ እንዲናገሩ ማድረግ
- ወረቀት እና እርሳስ በመስጠት የወደዱትን ገፀባህረ እንዲስሉ ማድረግ
- ለክፍል ጓደኞቻቸው የሳሉትን በማሳየት ማን ምን እንደሳለ እንዲናገሩ ማድረግ



ምዘና :- የሚወዱትን ገጸባህረ መሳልና ማድነቅ መለማመዳቸውን መገምገም።

ተግባር ሰነት :- ቅርጾችን መስራት እና ማድነቅ

ማድነቅ

መጫወት

መጫወት



ዓለማ :- የተለያዩ ቅርጾችን መስራት እና ማድነቅ ይሞክራሉ።



የመርጃ መሣሪያዎች ጥቆማ :- የጠረጴዛ መሸፈኛ ላስቲክ፣ ጭቃ ወይም የተባካ ወረቀት



የአተገባበር ዘዴ ጥቆማ:-

- የህጻናቱን ጠረጴዛዎች ላስቲክ መሸፈን
- በየጠረጴዛቸው በቂ የተባካ ወረቀት ወይም ጭቃ መስጠት
- ለህጻናቱ እይታ እመቺ ቦታ ላይ በመሆን እንዴት ማድባልና ቅርጽ መስራት እንደሚቻል ማሳየት
- በጭቃ ድስት፣ ማንኪያ የመሳሰሉትን በመስራት ማሳየት
- ለህጻናቱም ጭቃ በመስጠት በእጃቸው እያደባለባሉ ክብ፣ ጠፍጣፋ፣ ሞላላ፣ የመሳሰሉ ቅርጾችን በመስራት እንዲጫወቱ ማድረግ
- ህጻናቱ በራሳቸው ተነሳሽነት የፈለጉትን ነገር እንዲሰሩ እድሉን መስጠት
- የሰሩትን ለጓደኞቻቸው እንዲያሳዩና ምን እንደሰሩ እንዲናገሩ ማበረታታት

ምዘና :- የተለያዩ ቅርጾችን መስራት እና ማድነቅ መሞከራቸውን መገምገም።



ተግባር አራት :- አስተውለው ያዩትን መናገር



ዓላማ :- ስላዩት ሰው ሠራሽና ተፈጥሮአዊ ነገሮች ይናገራሉ።



የአተገባበር ዘዴ ጥቆማ:-

- ህጻናት ከክፍል ውጪ በመውጣት በግቢያቸው ውስጥ እንዲዘዋወሩ እና አስተውለው እንዲመለከቱ ማድረግ
- ከምልከታ በኋላ ግቢ ውስጥ ሲዘዋወሩ ምን ምን ነገሮችን እንደተመለከቱ ለክፍል ጓደኞቻቸው እንዲናገሩ ማድረግ
- ጓደኞቻቸው ሲናገሩ ትኩረት ሰጥተው እንዲያዳምጡና እነሱም ጓደኞቻቸው ያዩትን ነገር የት እንደተመለከቱ እንዲናገሩ በማድረግ ሁሉንም ህጻናት ማሳተፍ

ምዘና :- ስላዩት ሰው ሠራሽና ተፈጥሮአዊ ነገሮች መናገር መቻላቸውን መገምገም።



ተግባር አምስት :- በማስመሰል መጫወት





ዓላማ :- በአካባቢያቸው የሚያዩዋቸውን ነገሮች እስመስለዉ በመጫወት ሰው ሠራሽና ተፈጥሮአዊ ነገሮችን ማድነቅ ይለማመዳሉ።



የአተገባበር ዘዴ ጥቆማ:-

- ሕፃናቱን ከክፍል ውጪ በሚገኝ ቦታ ላይ በመውሰድ በኩብ ቅርጽ እንዲቆሙ ማድረግ  
ለምሳሌ :- መምህር « እንደዛፍ ቅርንጫፎቻችንን እናወዛውዝ »ሲሉ መምህርን ተከተለው እጃቸውን ወደ ጎን በማወዛወዝ ይጫወታሉ።  
«መኪናችንን እናሽከርክር» ሲሉ እጃቸውን ወደፊት በማሽከርከር እና የመኪና ድምጽን በማውጣት እንዲንቀሳቀሱ ማድረግ
- በዚህ ሁኔታ በአካባቢያቸው የሚያዩዋቸውን ነገሮች በማስመሰል መጫወትን እንዲለማመዱ ማድረግ
- በአካባቢያቸው ስለሚያዩላቸው ነገሮችና ስለሚያከናውኑት ተግባራት የሚገልጹ መዝሙሮችን እንዲዘምሩ ማለማመድ  
ለምሳሌ :- እኔ ዛፍ ነኝ ፣ ቀስ በቀስ ሸረሪቷ ፣ ወሬቷን እሆናለሁ ፣ ፊትን መታጠብ እንደዚህ ነው፣ የላሊቱ ሉሊት ወዘተ...



ምዘና :- በአካባቢያቸው የሚያዩዋቸውን ነገሮች እስመስለዉ በመጫወት ሰው ሠራሽና ተፈጥሮአዊ ነገሮችን ማድነቅ መለማመዳቸውን መገምገም።

ተግባር ሰባት :- ምትን ተከትሎ በመንቀሳቀስ መጫወት



ዓላማ :- የተለያዩ ነገሮችን በመገንባት የፈጠራ ችሎታቸውን ያዳብራሉ።



የመርጃ መሣሪያዎች ጥቆማ :- የግንባታ መጫወቻ



የአተገባበር ዘዴ ጥቆማ:-

- የተለያዩ የግንባታ መጫወቻዎች በመስጠት ሕፃናት የተለያዩ ነገሮችን በመገንባት እንዲጫወቱ ማድረግ
- ገንብተው ሲጨርሱ መምህርን በመጥራት ምን እንደገነቡ እንዲናገሩና እንዲያሳዩ እድሉን መስጠት



ምዘና :- የተለያዩ ነገሮችን ሲገነቡ በመከታተል የፈጠራ ችሎታቸውን መገምገም።

ተግባር ስድስት :- የመገንባት ጨዋታ መጫወት



ዓላማ :- ምትን ተከትለው በመጫወት የሚሳመጥ ክህሎታቸውን ያዳብራሉ።



የመርጃ መሣሪያዎች ጥቆማ :- የተለያዩ ቀለም ያላቸው ሪቫናት፣ ጣሳ



የአተገባበር ዘዴ ጥቆማ:-

- ለሕፃናት እጃቸው ላይ ቀይና ቢጫ ሪቫን በማሰር ከክፍል ውጪ ባለው ሜዳ ላይ ይዞ መውጣት
- መምህር ጣሳ በመምታት ድምጽ ሲያሰሙ እንዲሮጡ ወይም እንዲንቀሳቀሱ ማድረግ
- ምቹ ሲቆም ቀይ ያሰሩት እንዲቆሙ ቢጫ ያሰሩት ደግሞ ቁጢጥ ብለው እንዲቀመጡ በመንገር አስተውሎ የሚሳመጥ ክህሎታቸውን እና ምትን ተከትሎ የመንቀሳቀስ ችሎታቸውን እንዲያዳብሩ ማድረግ



ምዘና :- አስተውለው በሚሳመጥ ምትን ተከትለው መንቀሳቀስ መቻላቸውን በመከታተል መገምገም።

ተግባር ስምንት :- ግቢን ማጽዳት



ዓላማ :- ግቢን በማጽዳት ሰው ሠራሽና ተፈጥሮአዊ ነገሮችን በጽዳት እና በጥንቃቄ መያዝን ይለማመዳሉ።



የመርጃ መሣሪያዎች ጥቆማ :- የቆሻሻ መጣያ ቅርጫት፣ ሳሙና፣ ውሃ



የአተገባበር ዘዴ ጥቆማ:-

- ሕፃናት በግቢ ጽዳት ውስጥ እንዲሳተፉ ፕሮግራም ማዘጋጀት
- ሁልጊዜ በሰዎች እንድት ቀን ከክፍል ጓደኞቻቸው እና ከመምህራናቸው ጋር በጽዳቱ እንዲሳተፉ ማድረግ
- ሲጨርሱም እጃቸውን በሳሙና እና በውሃ እንዲታጠቡ በማድረግ ልምዱን እንዲያዳቡ ማበረታታት
- ወደ ክፍል ሲመለሱ ምን ተግባራት እንዳከናወኑ በመጠየቅ አስታውሰው እንዲናገሩ ማድረግ

ማሳሰቢያ :- ለሕፃናት የተረኝነት ሰሌዳን በማዘጋጀት በግቢ ውስጥ እና በክፍል ውስጥ የሚገኙ ዕድገትን እንዲንከባከቡ በማድረግ ኃላፊነት የመወጣትን ብቃት ከለጋነት ዕድሜያቸው ጀምሮ እንዲለማመዱ ማድረግ ያስፈልጋል።



ምዘና :- በግቢ ጽዳቱ ወቅት ሰው ሠራሽና ተፈጥሮአዊ ነገሮችን በጽዳት እና በጥንቃቄ መያዝ መለማመዳቸውን መገምገም።

**2.1.5 የምልክታ መከታተያ ቅጽ**

የቅድመ መደበኛ ት/ቤት ስም -----

የህጻኑ ስም ----- ዕድሜ ----- ጾታ -----

የመምህሩ ስም ----- ዓመተ ምሕረት -----

ስለ ህጻኑ ምልክታውን ከሚከተሉት ደረጃዎች የአንዱን ደረጃ ቁጥር ብቻ በመስጠት በቅጹ ውስጥ ምልክታ በሚለወጥ ስር ይመዝገቡ

ደረጃዎቹ፦

1/ መሻሻል የሚያስፈልገው -----

2/ የታለመው ብቃት የተገኘበት -----

3/ ከታለመው በላይ የተገኘበት -----

ማሳሰቢያ፦ የክትትል ሠንጠረዥ በዓመቱ መጀመሪያ፣ በዓመቱ አጋማሽ እና በዓመቱ መጨረሻ መሞላት ይኖርበታል።

መድረሻ /ግብ	ምልክታ		
	በዓመት መጀመሪያ	በዓመት አጋማሽ	በዓመት መጨረሻ
<b>1. ራስን መገንዘብ፣ በራስ መተማመንና ራስን የማክበር ስሜት መኖር</b>			
1.1. እራሳቸውን መግለጽ ይችላሉ			
1.2. ከማንም ጋር በነፃነት ግንኙነት መፍጠር ይችላሉ			
<b>2. የሰውነት ክፍሎችን መለየትና ተግባራቸውን መናገር</b>			

መድረሻ /ግብ	ምልከታ		
	በዓመት መጀመሪያ	በዓመት እጋማሽ	በዓመት መጨረሻ
2.1. የሰውነት ክፍሎቻቸውን መጥራት ይችላሉ			
2.2. በተለያዩ የሰውነት ክፍሎቻቸው የሚከናወኑትን ተግባራት በትክክል መናገር ይችላሉ			
<b>3. ዓይኖችን መንከባከብ</b>			
3.1. ዓይኖቻቸው በጥንቃቄ መያዝና መንከባከብ ይችላሉ			
<b>4. ጆሮዎችን መንከባከብ</b>			
4.1. ጆሮዎቻቸውን በጥንቃቄ መያዝና መንከባከብ ይችላሉ			
<b>5. የማሽተት ስሜት ሕዋስን መጠቀም እናንጫን መንከባከብ</b>			
5.1. በማሽተት የተለያዩ ነገሮችን ሽታ መለየት ይችላሉ			
<b>6. የመቅመስ ስሜት ሕዋስን መጠቀምና እናንጫን መንከባከብ</b>			
6.1 . የምግቦችን ጣዕም መለየት ይችላሉ			
6.1. እፋቸውን በጥንቃቄና በእንክብካቤ መያዝ ይችላሉ			
<b>7. በመዳሰስ ነገሮችንና ሁኔታዎችን መግለጽ</b>			
7.1. ስለነገሮችና ቁሶች ባህርይ፣ የሙቀት መጠንና ቅርጽ መለየት ይችላሉ			
<b>8.ጤናን መጠበቅና የእጠባበቅ ሥርዓቶችን መለማመድ</b>			
8.1. የእመጋዣብ ሥርዓትን ይለማመዳሉ			
<b>9.አካልን በጥንቃቄ መያዝና መንከባከብ</b>			
9.1. አካላቸውን መጠበቅና በእንክብካቤ መያዝ ይችላሉ			
<b>10.ጉልህና ረቂቅ /ትላልቅና ትናንሽ/ ጡንቻዎችን መጠቀም</b>			
10.1. በሰውነት ክፍሎቻቸው ተገቢውን እንቅስቃሴ ማድረግ ይችላሉ			
<b>10. በነጻነት ፈጠራን መግለጽ</b>			
11.1. ሰው ሰራሽና ተፈጥሮአዊ ነገሮችን ማድነቅና በጥንቃቄ መያዝ ይችላሉ			

## 2.2 ተቀባይነት ባለው መልኩ ከሌሎች ጋር ግንኙነት መፍጠር

### 2.2.1 ማብራሪያ

ተቀባይነት ባለው መልኩ ከሌሎች ጋር ግንኙነት መፍጠር ሕፃናት ከሰዎች ጋር ሊኖራቸው በሚገባው ግንኙነትና ማህበራዊነትን የማዳበር አቅጣጫ ላይ ያተኮረ ነው።

አንድ ሕፃን ከወላጆቹ፣ ከመምህራን፣ ከትትል ከሚያደርጉለትና ከዕድሜ እኩቶቹ ጋር የሚኖረው ግንኙነት በመልካም ሁኔታ እንዲዳበር ሁኔታዎች ከተመቻቹለት ሕፃኑ ለራሱ እና ለሌሎች ምቹ የሆነ ማህበራዊ ሕይወት እንዲኖረውና የስሜት መረጋጋት እንዲያገኝ ይረዳል።

ስለዚህ ተቀባይነት ያላቸውን ልማዶችና የኑሮ ስርዓቶች መልመድ፣ ስሜትን በተገቢው መንገድ መግለጽ ከሌሎች ጋር ጥሩ ግንኙነት መፍጠር በአጠቃላይ ተገቢ ማሕበራዊ ሕይወትን ማዳበር ገና ከጠዋቱ ትኩረት ሊሰጠው ይገባል።

መምህራንም ሆኑ ወላጆች በተቻለ መጠን ለልጆች አስፈሪ ነገሮችን ባለማውራት፣ የተለያዩ ማስፈራራያ ቃላቶችንና ንግግሮችን ባለመናገር የራስን ፍርሃት ለልጆች ባለማሳየት ወዘተ... የሕፃናትን ተፈጥሮአዊ የልጅነት ፍርሃት ይበልጥ እንዳይጨምር /እንዳይባባስ/ ማድረግ ይኖርባቸዋል።

መምህራን ስለእያንዳንዱ ሕፃን ባህርይ ከወላጆች ጋር በመወያየት ስለግላዊና ሕይወታቸው ግንዛቤ መያዝ ይኖርባቸዋል። ጉልህ የባህርይና የማህበራዊ ችግር ያለባቸው ሕፃናትን ለመርዳት ከባለሙያ ጋር መወያየት ወይም ወላጆች ሁኔታውን ተረድተው ባለሙያ እንዲያነጋግሩ ማድረግ በግዜው ችግሮችን ለመቅረፍ ያግዛል።

በሕፃንነታቸው ጥሩ የሆነ ማህበራዊ ትስስርና የስሜት መረጋጋት ያላቸው ሕፃናት በወደፊት ሕይወታቸው ስኬትና በትምህርት ቤትም ጥሩ ተሳትፎ ይኖራቸዋል። የተረጋጋ ሕይወት የሚመሠረተው ከሕፃንነት ጀምሮ እርጋታ ባለው እንክብካቤና በጥሩ ማህበራዊ መስተጋብር ውስጥ ማደግ ሲቻል ነው።

ከሕፃንነታቸው ጀምሮ ጥሩ ማህበራዊ ሕይወት መሠረት ያልተጣለላቸውና የተረጋጋ ስሜት ይዘው ያላደጉ ሕፃናት ለድብርት፣ ለብስጭት፣ ለጉልበተኛነት ወይም በፍርሃት ለመሸማቀቅና ለአሉታዊ አመለካከት የተጋለጡ ይሆናሉ።

**2.2.2. አጠቃላይ ዓላማዎች**

1. በቤትና በአፀደ ሕፃናት አካባቢ የሚያገኙላቸውን ሰዎች መለየትና ማስተዋል፣ ኃላፊነታቸውን መረዳትና መናገር እንዲችሉ ለማድረግ
2. ጥንቃቄና እንክብካቤ የሚያደርጉላቸውን ሰዎች መለየትና እንዴት እንደሚንከባከቧቸው መናገር እንዲችሉና ጥሩ የስሜት ግንኙነት እንዲኖራቸው ለማድረግ
3. የሌሎችን ስሜት መረዳት፣ ስሜታቸውን መጋራት ያላቸውን ነገር የማካፈል ጥሩ ዝንባሌ እንዲኖራቸው ለማድረግ

**2.2.3 የሚጠበቁ ውጤቶችና ብቃቶች**

1. በአካባቢ ያሉ ሰዎችን መመልከትና ለማወቅ ፍላጎት ማሳደርና መለየት
  - 1.1. በቤትና በአፀደ ሕፃናት አካባቢ ያሉትን ሰዎች በማስተዋል መናገር ይችላሉ
  - 1.2. ሰዎች በቤታቸውና በአፀደ ሕፃናት አካባቢ ያላቸውን ኃላፊነት በማየት መናገር ይችላሉ
  - 1.3. አብረዋቸው ለሚጫወቱ ጓደኞቻቸው ተቀባይነት ያለውን ባህሪ ማሳየት ይችላሉ
2. ጥንቃቄና እንክብካቤ የሚያደርጉላቸውን ሰዎች መለየትና እንዴት እንደሚንከባከቧቸው ማወቅ
  - 2.1. ሰዎች በቤታቸውና በአፀደ ሕፃናት አካባቢ ስለሚያከናውኗቸው ተግባራት መናገር ይችላሉ /ወላጅ፣ ሞግዚት፣ቤተዘመድ/
  - 2.2. ሰዎች እንዴት እንደሚጠነቀቁላቸውንና እንደሚንከባከቧቸው መግለጽ ይችላሉ
3. ሌሎችን መንከባከብና ያለንን ነገር ማካፈል
  - 3.1. የሌሎችን ስሜት መጋራት ይችላሉ

2.2.4 የሚጠበቁ ውጤቶችና ብቃቶች፣ የመርጃ መሣሪያዎችና የአተገባበር ዘዴዎች ጥቆማ

የሚጠበቅ ውጤት	ብቃት
1. በአካባቢ ያሉ ሰዎችን መመልከት፣ ለማወቅ ፍላጎት ማሳደርና መለየት	1.1. በቤትና በአፀደ ሕፃናት አካባቢ ያሉትን ሰዎች በማስተዋል መናገር ይችላሉ።

ተግባር እንድ :- የቤተሰብ አባላቶችን መለየት





ዓላማ :- የቤተሰብ አባላቶቻቸውን ለይተው ይናገራሉ።



የአተገባበር ዘዴ ጥቆማ :-

- በጠዋት ሪፖርት ክፍለ ጊዜ አብረዋቸው የተለያዩ ነገሮችን ስላደረጉ የቤተሰብ አባላቶቻቸው እንዲናገሩ ጥያቄዎችን በመጠየቅ ማበረታታት

ለምሳሌ:- ከማን ጋር ሽርሽር ሄድክ? ማነው ገላህን/ሽን ያጠበህ/ሽ? ወዘተ...

ምዘና :- የቤተሰብ አባላቶቻቸውን ለይተው መናገራቸውን ጥያቄዎችን በመጠየቅ መገምገም።



ተግባር ሁለት :- የቤተሰብ አባላትን ግንኙነት መናገር



ዓላማ :- በቤታቸው ያሉ ሰዎችን ግንኙነት ለይተው ይናገራሉ።



የመርጃ መሣሪያዎች ጥቆማ :- የቤተሰብ አባላትን የሚያሳይ ስዕል



የአተገባበር ዘዴ ጥቆማ:-

- የቤተሰብ አባላትን የሚያሳይ ባለቀለም ክፍ ያለ ስዕል ማቅረብ
- በእርጋታ እንዲመለከቱ ማድረግ
- በስዕሉ ላይ ስለሚመለከቷቸው ሰዎች መጠየቅ

ለምሳሌ:- ስለ አባት፣ ስለ ወንድም፣ ስለ እህት ወዘተ...

- እነዚህን ሰዎች የት እንደሚያገኙላቸው? ግንኙነታቸው ምን እንደሆነ? እንዲናገሩ ማድረግ

ምዘና :- በቤታቸው ያሉ ሰዎችን ግንኙነት ለይተው መናገር መቻላቸውን መገምገም።



ተግባር ሶስት :- የሰዎችን መገለጫ መናገር



ዓላማ :- ሰዎች ያላቸውን መገለጫ ለይተው ይናገራሉ።



የመርጃ መሣሪያዎች ጥቆማ :- የተለያዩ አካላዊ መጠን ያላቸው ሰዎች ስዕል ወይም ፎቶግራፍ የያዘ አልበም



የአተገባበር ዘዴ ጥቆማ :-

- የተለያዩ ዕድሜና አካላዊ መጠን ያላቸውን ሰዎች ስዕሎች ወይም ፎቶግራፎች የያዘ አልበም ማዘጋጀት /ከተቻለ በቁጥር በርከት ማድረግ/
- ሕፃናት አልበሙን አገላ-በጠው በማየት ረጅም ነው /ናት አጭር ነው /ናት ወዘተ... በማለት እንዲናገሩ ጥያቄዎችን በመጠየቅ ማሳተፍ
- መናገር ከከብዳቸው ፍንጭ መስጠት  
ለምሳሌ:- ይህ ስዕል/ፎቶ/ የትልቅ ሰው ነው? ልጅ ናት? ወፍራም ናት? ቀጭን ናት? ወዘተ... በማለት በመጠየቅ



ምዘና :- ሰዎች ያላቸውን መገለጫ ለይተው መናገር መቻላቸውን መገምገም።

ተግባር አራት:- ድርጊቶችን ማስመሰል



ዓላማ :- በአካባቢያቸው ያሉ ሰዎችን ድርጊቶች አስመስለው ይጫወታሉ።



የመርጃ መሣሪያዎች ጥቆማ :- የመስሎ መጫወት ማዕዘን መጫወቻዎች



የአተገባበር ዘዴ ጥቆማ :-

- በመስሎ መጫወት ጨዋታ ማዕዘናት የተለያዩ ሰዎች ድርጊትን በማሳየት እንዲጫወቱ ሁኔታዎችን ማመቻቸት
- በሚጫወቱበት ሰዓት አስፈላጊውን ክትትል ማድረግ
- ድጋፍ በሚያስፈልግበት ወቅት ጨዋታው በማይረበሽ መልኩ አስፈላጊውን ድጋፍ ማድረግ



ምዘና :- በአካባቢያቸው ያሉ ሰዎችን ድርጊቶች አስመስለው መጫወት መቻላቸውን መገምገም።

ተግባር እምስት :- ድርጊትን በማየት መግለጽ



ዓላማ :- የተለያዩ ድርጊቶችን መግለጽ ይለማመዳል።



የመርጃ መሣሪያዎች ጥቆማ :- የተለያዩ ድርጊቶችን በማከናወን ላይ ያሉ ሰዎች ስዕል



የአተገባበር ዘዴ ጥቆማ :-

- የተለያዩ ድርጊቶችን በማከናወን ላይ ያሉ ሰዎችን ስዕል ማሳየት
- ስዕሉን በመመልከት በስዕሉ ላይ ስላዩአቸው ሰዎች መናገር እንዲችሉ ማወያየት
- ከከባዳቸው የተለያዩ ፍንጭ ሊሰጡ የሚችሉ ጥያቄዎችን በመጠየቅ ማገዝ

ምዘና :- የተለያዩ ድርጊቶችን መግለጽ መለማመዳቸውን መገምገም።



የሚጠበቅ ዉጤት	ብቃት
1. በአካባቢ ያሉ ሰዎችን መመልከት ለማወቅ ፍላጎት ማሳደር እና መለየት	1.2. በቤታቸውና በአፀደ ሕፃናት አካባቢ የሚሰሩ ሰዎች ያላቸውን ኃላፊነት በማየት መናገር ይችላሉ።

ተግባር አንድ :- ስለጓደኞች መናገር



ዓላማ :- ስለጓደኞቻቸው ይናገራሉ።



የአተገባበር ዘዴ ጥቆማ:-

- ከማን ጋር እንደሚጫወቱ፣ ምን ምን ዓይነት ጨዋታዎች እንደሚጫወቱ እና ጓደኞቻቸው እነማን እንደሆኑ መጠየቅ
- በጓደኞቻቸው ፊት ስለጓደኞቻቸው እንዲናገሩ ማድረግ እንዲሁም ማበረታታት



ምዘና :- ስለጓደኞቻቸው መናገር መቻላቸውን በመጠየቅ ማረጋገጥ።



ዓላማ :- ሰዎች የሚያከናውኗቸውን ተግባራት ስለልቅ ቀለም በመቀባት ይናገራሉ።



የመርጃ መሣሪያዎች ጥቆማ :- ባለቀለም እርሳስ/ክለር፣ የሚቀቡ ስዕሎች



የአተገባበር ዘዴ ጥቆማ:-

- ሰዎች የተለያዩ ተግባራትን ሲያከናውኑ የሚያሳይ ስዕልን ማደል  
ለምሳሌ :- ልጅ ያዘለች እናት፣ ልጅ የሚያጫውት አባት ወዘተ... ማድረግ
- እንዴት እንደሚቀባ ቀብቶ ማሳየት

ተግባር ሁለት :- ሰዎች የሚያከናውኗቸውን ተግባራት ስለልቅ ቀለም መቀባትና መናገር

እያከናወኑ እንደሆነ እንዲናገሩ ማበረታታት

ለምሳሌ :- ልጅ ያዘለች እናት፣ ልጅ የሚያጫውት አባት ወዘተ... ማድረግ



ምዘና :- ሰዎች የሚያከናውኗቸውን ተግባራት ስለልቅ ቀለም መቀባቸውንና የቀቡት ስለል ላይ ያዩትን ተግባራት መናገራቸውን በማየትና በመጠየቅ መገምገም።



ዓላማ :- በአፀደ ሕፃናት ቅጥር ግቢ ውስጥ የሚሠሩ ሰዎችን የስራ ድርሻ ለይተው ይናገራሉ።

የአተገባ

ተግባር ሰነት :- የሰዎችን ስራ ድርሻ መለየት



- በአፀደ ሕፃናት ግቢ ውስጥ ከሚሠሩ ሰዎች የማንን ስም እንደሚያውቁ መጠየቅ
  - የሚያውቁትን ሰው ስም ሲናገሩ ምንድነው ሥራዎ/ዉ በማለት መጠየቅ
- ለምሳሌ:- መምህር ናት/ነው?ጥበቃነዉ/ናት?
- በየተራ እንዲናገሩ ዕድል መስጠት እና ማበረታታት
  - መናገር ካቃታቸው <<እኔ እከሌን አውቃለሁ። መምህር ናት። አንተስ? አንቺስ? ማንን ታውቃላችሁ?>> በማለት መጠየቅ እና እንዲናገሩ ማበረታታት



ምዘና :- በአፀደ ሕፃናት ቅጥር ግቢ የሚሠሩ ሰዎችን የስራ ድርሻ ለይተው መናገር መቻላቸውን መገምገም።



ዓላማ :- የስራ ድርሻዎችን እስመስለዉ ይጫወታሉ።



የመርጃ መሣሪያዎች ጥቆማ :- የመስሎ መጫወት ጨዋታ ማዕዘናት መጫወቻዎች



የአተገባበር ዘዴ ጥቆማ:-

- በመስሎ መጫወት ጨዋታ /የሱቅ፣ የቤተሰብ፣ የክሊኒክ ወዘተ.../ ማዕዘናት የራሉትን ሰው ሚና /የሥራ ድርሻ/ ይዘው እንዲጫወቱ ማድረግ
- የጨዋታው ጊዜ ሲያበቃ ምን ዓይነት ጨዋታ እና የማንን የሥራ ድርሻ ወክለው እንደተጫወቱ ማወያየት



ምዘና :- የስራ ድርሻዎችን እስመስለዉ መጫወት መቻላቸዉን መገምገም።

ተግባር አራት :- የስራ ድርሻን መስሎ መጫወት	
የሚጠበቁ ሠሎጦች	ገዢዎች
1. በአካባቢ ያሉ ሰዎችን መመልከት፣ ለማወቅ ፍላጎት ማሳደር እና መለየት	1.3. አብረዎቸው ለሚጫወቱት ጓደኞቻቸው ተቀባይነት ያለውን ባህርይ ማሳየት ይችላሉ።





ዓላማ :- ተግባር እንድ :- በሕብረት መስራት



የመርጃ መሣሪያዎች ጥቆማ :- ለጽዳት አስፈላጊ ዕቃዎች



የአተገባበር ዘዴ ጥቆማ:-

- ሁሉም ሕፃናት የግቢያቸውን ንጽህና መጠበቅ እንዳለባቸው ማስረዳት
- በሕብረት የጽዳት ሥራ የሚሰሩበትን ፕሮግራም ማዘጋጀት
- በቡድን መከፋፈልና በሕብረት /በቡድን/ የሚሠሩትን ሥራ መጥፍ መስጠት
- ሲሰሩ ተባብረው መሥራታቸውን እና ለሥራ ያላቸውን ስሜት መከታተል
- ከሥራ በኋላ ምን? እንዴት? ከማን? ጋር እንደሠሩ መጠየቅ
- አብሮ የመሥራትና የመረዳት ስሜት አስፈላጊነት በደረጃቸው እንዲረዱ ማድረግ

ምዘና :- በሕብረት የመስራት ችሎታቸውን በማየት መገምገም።





ዓላማ :- በጋራ ሲጫወቱ ተቀባይነት ያለው ባህሪ ማሳየትን ያዳብራሉ።



የመርጃ ል ተግባር ሁለት :- ተቀባይነት ያለው ባህሪ ማሳየት



የአተገባበር ዘዴ ጥቆማ:-

- የሌሎች ሰዎችም ሆነ የጓደኞቻቸውን ዕቃ ለመውሰድ ወይም ለመዋስ ከፈለጉ በቅድሚያ መጠየቅ /ማስፈቀድ/ እንዳለባቸው እንዲገነዘቡ ማድረግ
- የተለያዩ ምሳሌዎችን በማቅረብ ሕፃናቱ እንዲለማመዱ ማድረግ እንዲሁም መምህር ምሳሌ ሆነው ማሳየት
- የተለያዩ የክፍል ውስጥ ጨዋታዎችን አብረው እንዲጫወቱ ማድረግ
- በሕብረት የተጫወቱባቸውን መጫወቻዎች ሁሉም ተረዳድተው ወደ ቦታው እንዲመልሱ እና ቦታውን የማጽዳት ልምድ እንዲያዳብሩ ማድረግ



ምዘና :- በጋራ ሲጫወቱ ተቀባይነት ያለው ባህሪ ማሳየታቸውን መገምገም።



ዓለማዊ ስርዓት ለአካባቢው በጋራ መጫወትን ይለማመዳሉ።



የመርጃ መሣሪያዎች ጥቅማ ፡- በክፍል ውስጥና ውጭ የሚገኙ መጫወቻዎች፣ የተረት መጽሐፍት



የአተገባበር ዘዴ ጥቅማ፡-

- የተለያዩ በሕግ የሚመሩ ጨዋታዎችን /አረንጓዴ አረንጓዴ፣ ጭራ ነቀላ፣ ያዕቆብ/ ማቀድና ማጫወት
- የጨዋታውን ሕግና ሂደት እንዲረዱና ለጨዋታ ሕግ ተገዢ መሆንን እንዲለማመዱ ማድረግ
- ከክፍል ውጭ ባሉ መጫወቻዎች ላይ ሕግናት በትዕግሥት ተራቸውን ጠብቀው ሳይገፉ እንዲጫወቱ ማለማመድ
- ተራን ጠብቆ መጫወትን፣ ሌሎችን ሲጫወቱ ባለማቋረጥና ባለመረበሽ የመጫወት ልምድን እንዲያዳብሩ ማድረግ
- ሕግናትን በጋራ /በሕብረት/ በመጫወት ከክፍል ውጭ እንዲሁም በክፍል ውስጥ የሚገኙ መጫወቻዎች የአንድ ሕግ ብቻ ሳይሆን የሁሉም ሕግናት መሆናቸውን ማስገንዘብ
- የ 

ተግባር ሰነድ ፡- ሕግን አክብሮ መጫወት
---------------------------

 ማድረግ እንዳለባቸው ማስገንዘብ
- የ 

ተግባር ሰነድ ፡- ሕግን አክብሮ መጫወት
---------------------------

 ሲኖርባቸው ማስረዳት
- “ማነው የሚበልጠው?” ተረትን መተረት
- በሕብረት ጨዋታ ላይ ሁልጊዜ አንድ ሕግ ብቻ የጨዋታ ጀመሮ እንደማይሆን ማስረዳት
- በአንዳንድ የውድድር ጨዋታዎች ላይ መሪ ወይም አጫዋች ሊሆን የሚችለው ጨዋታውን ያሸነፈ እንደሚሆን እንዲገነዘቡ ማድረግ



ምዘና ፡- ሕግን አክብሮ በጋራ መጫወት መቻላቸውን መገምገም።



ዓላማ :- ጥሩ ባህሪን ለይተዉ ይናገራሉ።



የመርጃ መሣሪያዎች ጥቆማ :- የተረት መጽሀፍ፣ የመዝሙር ካሴት



የአተገባበር ዘዴ ጥቆማ :-

- “የውርድና ቦቢን” ተረት መተረክና ሥራ አክባሪነትን፣ ይቅርታ ጠያቂነትን፣ ተረዳድቶ መሥራትን፣ ለሥራ ያለመለገምን ወዘተ... እንዲረዱ ማድረግ
- “ጥንቸል ጉረኛው” መዝሙርን አብሮ መዘመርና ከመዝሙሩ የሚያገኙትን ጥሩና አላስፈላጊ ባህሪን በመጠየቅ ማወያየት



ምዘና :- ጥሩ ባህሪን ለይተዉ መናገር መቻላቸውን መገምገም።

ተግባር እምስት :- ሰዎችን በእድሜያቸው ማክበር

ተግባር እራት :- ጥሩ ባህሪን መለየት



ዓላማ :- ሰዎችን በእድሜያቸው የማክበር ባህልን ያዳብራሉ።



የመርጃ መሣሪያዎች ጥቆማ :- በዕድሜ የገፉ የወንድና የሴት ምስል



የአተገባበር ዘዴ ጥቆማ :-

- ለህጻናቱ በዕድሜ የገፉ የወንድና የሴት ምስልን ማሳየት
- እነሱ በሚኖሩበት ቤት አካባቢ እንደነዚህ ዓይነት ትላልቅ ሰዎች መኖራቸውንና አለመኖራቸውን መጠየቅ
- ማን ብለው እንደሚጠሯቸው፣ ከእነሱ በምን እንደሚለዩ ወዘተ... መጠየቅና ማወያየት
- በዕድሜያቸው የገፉ ሴቶችን እማማ፣ ወንዶቹን አባባ በማለት መጥራትን ማለማመድ
- አዋቂዎች ሰላምታ ሲሰጡአቸውም የአኩባሪት ቃልን መጠቀም እንዳለባቸው ማስተማር
- ለአዋቂዎች ዕቃዎችን ሲሰጡም ሆነ ከእነሱ ሲቀበሉ በሁለት እጃቸው ጎንበስ በማለት አመስግነው መቀበል እንዳለባቸው መንገር



ምዘና :- ሰዎችን በእድሜያቸው መለየትና እንደት ማክበር እንዳለባቸው መረዳታቸውን ጥያቄዎችን በመጠየቅ ማረጋገጥ።

ተግባር ስድስት :- በእድሜ የገፉ ሰዎችን የማክበር ባህልን በተግባር መለማመድ



ዓላማ :- በእድሜ የገፉ ሰዎችን የማክበር ባህልን በተግባር ይለማሙዳሉ።



የመርጃ መሣሪያዎች ጥቆማ :- እዋቂዎች የሚጠቀሙባቸው የተለያዩ አልባሳት እና ቁሳቁሶች

ለምሳሌ:- ነጠላ፣ ከዘራ፣ ሻሽ፣ ወዘተ...



የአተገባበር ዘዴ ጥቆማ:-

- እዋቂዎች የሚጠቀሙባቸውን የተለያዩ አልባሳትንና ቁሳቁሶችን ማዘጋጀት

ለምሳሌ:- ነጠላ፣ ከዘራ፣ ወዘተ...

- በመጀመሪያ መምህር በዕድሜ እንደገፉ ሰው በመልበስና በመምሰል ለህጻናቱ ሰላምታ መስጠት
- ከዛም የተለያዩ ቁሳቁሶችን በመስጠት ህጻናት በንግግርና በድርጊት ለእዋቂዎች ያላቸውን ክብር እንዴት እንደሚገልጹ በማሳየት እንዲለማሙዱ ማበረታታት ከተሳሳቱም እርማት መስጠት



ምዘና :- በእድሜ የገፉ ሰዎችን በተግባር የማክበር ባህል ማዳበራቸውን መገምገም።

ተግባር ሰባት :- ስጦታ ማዘጋጀት



ዓላማ :- መልካም ነገር ለሚያደርጉላቸው ሰዎች ስጦታ አዘጋጅተው ይሰጣሉ።



የመርጃ መሣሪያዎች ጥቆማ :- እርሳስ፣ ባለቀለም እርሳስ/ክለር፣ ወረቀት፣ ኮላ ወዘተ



የአተገባበር ዘዴ ጥቆማ :-

- በትናንሽ ወረቀት ላይ ሁሉም ህጻናት የሚፈልጉትን ነገር እንዲስሉና ክለር እንዲቀቡ ማድረግ
  - የሁሉንም ህጻናት ስዕሎች በትልቅ ወረቀት ላይ መለጠፍ
  - ጉብኝት በሚሄዱበት ጊዜ ለሚያስገባቸው ሰው ከአንገታቸው ጎንበስ በማለት ሰላምታ መስጠት እንዳለባቸው ማስተማር እና ማለማመድ
  - ከጉብኝት መጨረሻ ላይም ያስገባቸውን ሰው ማመስገን እንዳለባቸው በመንገር ላስገባቸው ሰው በመጀመሪያ የተዘጋጀውን ስዕል በስጦታ መልክ እንዲያበረክቱ ማድረግ
- ምዘና :- ስጦታ በማዘጋጀት መልካም ነገር ለሚያደርጉላቸው ሰዎች መስጠት መቻላቸውን በማየት ማረጋገጥ።





ዓላማ :- መዋሽት ጉዳት እንደሚያስከትል ይረዳሉ።



የመርጃ መሣሪያዎች ጥቆማ :- የተረት መጽሀፍ፣ የመዝሙር ካሴት /በተንቀሳቃሽ ስልክ የተቀዳ/፣ ለድራማ የሚሆኑ የተለያዩ ቁሳቁሶች



የአተገባበር ዘዴ ጥቆማ:-

- ውሽታሙ እረኛ ተረትን በመንገርና መዝሙሩን በማዘመር ውሽታም መሆን ጥሩ እንዳልሆነ ማስተማር
- ውሽታም ሰውን ሰዎች እንደማይወዱትና መዋሽት ራስን እንደሚጎዳ እንዲረዱ ማድረግ
- ይንንም በድራማ መልክ እንዲያቀርቡ ማነቃቃትና ማበረታታት



ምዘና :- መዋሽት ጥሩ ባህሪ እንዳልሆነና ጉዳት እንደሚያስከትል መረዳታቸውን የተለያዩ ጥያቄዎችን በመጠየቅ መገምገም።

ተግባር ዘጠኝ :- የጥሩ ስነምግባር መገለጫዎችን መለየት





ዓላማ :- የጥሩ ስነምግባር መገለጫዎችን ለይተው ይናገራሉ።



የመርጃ መሣሪያዎች ጥቅም :- የተረት መጽሀፍ ለድራማ የሚሆኑ ቁሳቁሶች



የአተገባበር ዘዴ ጥቅም:-

- የውርድና ቦቤን ተረት ለህጻናቱ በመተረክ ተባብሮ የመስራትን ጠቀሜታ መንገር
- ሲያጠፉ ይቅርታ መጠየቅና ይቅርታ ሲጠይቁም ይቅርታ ማድረግ ጥሩ እንደሆነ እንዲረዱ ማድረግ
- ይህንንም በድራማ መልክ እንዲያቀርቡ ማነቃቃትና ማበረታታት
- የራስ ያልሆነ ንብረትን ለባለቤቱ መመለስ ተገቢና የሚያስመሰግን ተግባር መሆኑን በገጠመኞች መንገር
- ህጻናት በክፍልና ከክፍል ውጪ ወድቆ ያገኙትን የእነሱ ያልሆነ ንብረትን አምጥተው ለመምህር ሲሰጡ በክፍል ጓደኞቻቸው ራት በጎ ተግባሩን አጉልቶ መናገርና ለሌሎች አርአያ እንዲሆኑ ማድረግ



ምዘና :- የጥሩ ስነምግባር መገለጫዎችን ለይተው መናገር መቻላቸውን መገምገም።



ዓላማ :- ጥሩ ስነምግባርን ማዳበር ይለማመዳሉ።



የመርጃ መሣሪያዎች ጥቆማ :- ትንሽ አራት ማዕዘን የወንበር ሳጥን



የአተገባበር ዘዴ ጥቆማ:-

- ትንሽ አራት ማዕዘን የሆነ የወንበር ሳጥን ከአንጨት በማዘጋጀት ህጻናቱ በተለያዩ ስዕሎችና ወረቀቶች እንዲያሸበርቁት ማድረግ
- ወንበሯን ሁልጊዜ ህጻናቱ በማይደርሱበትና ለዕይታ አመቺ የሆነ ቦታ ላይ ማስቀመጥ
- ህጻናት በጎ ምግባርን ሲሰሩ ወንበሯን አውርዶ ከህጻናቱ ፊት በማስቀመጥ ጥሩ ስነ ምግባር ያሳየን/ያሳዩችን ህጻን ጠርቶ ወንበሩ ላይ ማቆም
- ያደረጉትን በጎ ምግባር ለክፍል ጓደኞቻቸው በመንገር እንዲጨበጡ/በላቸው ማድረግ
- ሌሎቹም ህጻናት በጎ ተግባር /ምግባር/ ለመፈጸም እንዲነቃቁ ማድረግ
- የሳጥን ወንበሩን ወደ ነበረበት ቦታ መመለስ



ምዘና :- ጥሩ ስነምግባር ማዳበር መጀመራቸውን መከታተል።

ተግባር አስራ አንድ :- ከወላጆች ጋር ጥሩ ግንኙነት መፍጠር



ዓላማ :- ከወላጆቻቸው ጋር ጥሩ ግንኙነት ለመፍጠር ማድረግ ያለባቸውን ተረድተው ይለማሙዳሉ።



የመርጃ መሣሪያዎች ጥቆማ :- የመዝሙር ካሴት / በተንቀሳቃሽ ስልክ የተቀዳ መዝሙር



የአተገባበር ዘዴ ጥቆማ:-

- ህጻናትን ወላጆቻቸው ምን ምን እንደሚገዙላቸው መጠየቅ
- ወላጆቻቸው የተለያዩ ነገሮች ሲገዙላቸውና መልካም ነገር ሲያደርጉላቸው ምን መልስ እንደሚሰጡ መጠየቅ
- ለሚደረግላቸው መልካም ነገር ሁሉ አመሰግናለሁ ማለት እንዳለባቸው ማስረዳት
- የተለያዩ ጥፋቶችን ሲያጠፉ ወላጆቻቸውንም ሆነ ሌሎችን ይቅርታ መጠየቅ እንዳለባቸው መንገር
- በመጨረሻም "ወላጆቼን መምህራን እወዳለሁ" የሚለውን መዝሙር በማዘመር ትምህርቱን ማጠናከር



ምዘና :- ከወላጆቻቸው ጋር ጥሩ ግንኙነት ለመፍጠር ማድረግ ያለባቸውን ተረድተው እያደረጉ እንደሆነ ወላጆቻቸውን በመጠየቅ መከታተል።

ተግባር አስራ ሁለት :- የሊጋስነት ባህሪን ማዳበር



ዓላማ :- የለጋስነት ባህሪ ማዳበር ይለማመዳሉ።።።



የአተገባበር ዘዴ ጥቆማ:-

- ከህጻናቱ ወላጆች ጋር በመነጋገር ህጻናቱ የማይለብሱት ልብስና የማያደርጉት ጫማ ካለ እንዲያመጡ በማድረግ ለችግረኞች የሚሰጥበትን ሁኔታ ማመቻቸት
- በህጻናቱ ለጋ አእምሮ ውስጥ የተቸገረን ሰው እቅም በቻለ መጠን የመርዳት የበጎ ተግባር ጽንሰ ሀሳብ እንዲቀርጽ ማድረግ
- በወር ወይም በሁለት ወር አንድ ቀን መወሰንና ህጻናቱ 10 ሳንቲም እንዲያመጡ በማድረግ ለችግረኛ ህጻናት የመማሪያ ቁሳቁስ ተገዝቶ በክፍሉ ህጻናት ስም የሚሰጥበትን ሁኔታ ማመቻቸት



ምዘና :- የለጋስነት ባህሪ ማዳበር መለማመዳቸውን መከታተል።

ተግባር አስራ ሶስት :- ሰዓት የማክበር ልምድን ማዳበር



ዓላማ :- ሰዓት የማክበር ልምድ ያዳብራሉ።



የአተገባበር ዘዴ ጥቆማ:-

- ህጻናት ከጨዋታ ወደ ክፍል ሲገቡ ለክፍል ዓደኞቻቸው ለመምህራን እንዴት አደራችሁ እንዲሉ ማለማመድ
- ማለት የማይችሉበት ሁኔታ ሲያጋጥማቸው ራስን ዝቅ በማድረግ ሰላምታ ሰጥቶ መግባት እንዳለባቸው ማለማመድ
- ህጻናት ጠዋት አርፍደው ሲመጡ በዓደኞቻቸው ፊት በመቆም መምህርና የክፍል ዓደኞቹ ስላረፈዱኩኝ ይቅርታ ብለው እንዲጠይቁ ማድረግና ህጻናቱም ይቅርታ አድርገንልሃል/ሻል ለሁለተኛው አታርፍድ/አታርፍጂ በማለት ይቅርታ መጠየቅንና ማድረግን እንዲማሩ ማለማመድና ማርፊድ ጥሩ እንዳልሆነ እንዲረዱ ማድረግ



ምዘና :- ሰዓት የማክበር ልምድ ማዳበር መጀመራቸውን መከታተል።

የሚጠበቅ ውጤት	ብቃት
2. ጥንቃቄና እንክብካቤ የሚያደርጉላቸውን ሰዎች መለየትና እንዴት እንደሚንከባከቧቸው ማወቅ	2.1. ሰዎች በቤታቸውና በአፀደ ሕፃናት አካባቢ ስለሚያከናውኑላቸው ተግባራት መናገር ይችላሉ።

ተግባር እንድ :- ተግባራትን አስመስለው መጫወት



ዓላማ :- ሰዎች የሚያደርጓቸውን የተለያዩ ተግባራት አስመስለው መጫወት ይለማሉ።



የመርጃ መሣሪያዎች ጥቆማ :- ለመስለው መጫወት የሚያገለግሉ የተለያዩ አልባሳት እና ቁሳቁዎች



የአተገባበር ዘዴ ጥቆማ:-

- ወላጆችን፣ ሞግዚቶችን፣ መምህራኖችን ወዘተ በየተራ ስማቸውን መጥቀስ
- ምን እንደሚያደርጉላቸውና ለምን እንደሚያደርጉላቸው መጠየቅ
- ሕጻናቱ ከላይ ስለተጠቀሱት ሰዎች ሙያ መናገር እንዲችሉ ማበረታታት
- ሰዎች የሚያደርጓቸውን የተለያዩ ተግባራት ሊያንጸባርቁ የሚችሉባቸውን የተለያዩ የመስለው መጫወት ጨዋታዎችን እንዲጫወቱ ሁኔታዎችን በማመቻቸት ማጫወት

ማስታወሻ :- ሚና ሲመርጡ ግን የራሳቸውን ፍላጎትና ዝንባሌ ተከትለው እንዲሆን ነፃነት መስጠት ያስፈልጋል።



ምዘና :- ሰዎች የሚያደርጓቸውን የተለያዩ ተግባራት አስመስለው መጫወት መለማላቸውን መገምገም።



ዓላማ :- ለሌሎች መደረግ ያለበትን እንክብካቤ ይረዳሉ።



የመርጃ መሣሪያዎች ጥቆማ :- የተረት መጽሐፍት፣ የመዝሙር ካቪት /በተንቀሳቃሽ ስልክ የተቀዳ/



የአተገባበር ዘዴ ጥቆማ:-

- “ትንሹ ዮናስ” እና ሌሎች የሰዎችን እንክብካቤ የሚገልፁ መሰል ተረቶችን መርጦ መተረክ
- ከታሪኩ የትኛው ገፀባህሪ /ባለ ታሪክ/ እንዳስደሰታቸው ወይም እንደወደዱት ለምን እንደወደዱት፣ የትኛው ገፀባህሪ /ባለ ታሪክ/ እንዳሳዘናቸውና ለምን እንዳዘኑ እንዲናገሩ በማድረግ ማወያየት
- የተረቱን ይዘት በጥያቄና መልስ እንዲረዱ ማድረግ፣
- የተገባበር ሁለት :- ለሌሎች መደረግ ያለበትን እንክብካቤ መረዳት
- የተረት በማድረግ ማጠቃለል
- “ሃሎ ሃሎ” መዝሙርን ከሕፃናት ጋር አብሮ በመዘመር የንደኝነትን ጥሩ ባህሪ እንዲረዱ ማድረግ



ምዘና :- ለሌሎች መደረግ ያለበትን እንክብካቤ መረዳታቸውን መገምገም።



ዓላማ :- እንክብካቤ ስለሚያደርጉላቸው ሰዎች ያላቸውን ስሜት መግለጽ ይለማመዳሉ።



የመርጃ መሣሪያዎች ጥቆማ :- ወረቀት፣ እርሳስ፣ ባለቀለም እርሳስ



የአተገባበር ዘ

ተግባር ሦስት :- ስሜትን በስእል መግለጽ

- ለሕፃናት መረጃ ለማስተካከል ለሕፃናት ስሜት ስለሚያደርጉላቸው ሰዎች ስሜት ለመግለጽ ለመምህር ከወላጅ፣ ከመምህር መረጃው ወይም ከሞግዚት የፈለጉትን እንዲሰሉና ከለር እንዲቀቡ ማድረግ
- ማንን እና ለምን እንደሰሉ በመጠየቅ ስሜታቸውን እንዲያንጸባርቁ ማበረታታት

ማስታወሻ:- ሕፃናት በአካባቢያቸው ማለትም በቅድመ መደበኛ ትምህርት ቤት የሚገኙ መያተኞች ስለሚያደርጉላቸው እንክብካቤ እንዲናገሩ እና እንዴት እነዚህን መያተኞች ማክበር እንደሚገባቸው ማወያየት።



ምዘና :- እንክብካቤ ስለሚያደርጉላቸው ሰዎች ያላቸውን ስሜት ለመግለጽ መሞከራቸውን መገምገም።

የሚጠበቅ ውጤት	ብቃት
2. ጥንቃቄና እንክብካቤ የሚያደርጉላቸውን ሰዎች መለየትና እንዴት እንደሚንከባከቧቸው ማወቅ	2.2. ሰዎች እንዴት እንደሚጠነቀቁላቸውና እንደሚንከባከቧቸው መግለጽ ይችላሉ።

ተግባር አንድ :- እንክብካቤ ስለሚያደርጉላቸው ሰዎች መናገር





ዓላማ :- እንክብካቤ ስለሚያደርጉላቸው ሰዎች ይናገራሉ።



የመርጃ መሣሪያዎች ጥቆማ :- ለመስሎ መጫወት የሚያገለግሉ አልባሳት እና ቁሳቁስ፣ የመዝሙር ካሴት /ባተንቀሳቃሽ ስልክ የተቀዳ/



የአተገባበር ዘዴ ጥቆማ:-

- “እናት አባቱን እውዳለሁ” የሚለውን መዝሙር እንዲዘምሩ ማድረግ
- እናት እና አባታቸው ስለሚያደርጉላቸው ጥንቃቄና እንክብካቤ እንዲናገሩ የተለያዩ ጥያቄዎችን መጠየቅ
- በመስሎ መጫወት በተለይ በቤተሰብ ጩታ እንዲሳተፉ ማበረታታት

ማስታወሻ :- የጩታ ማዕዘናት ለሁሉም ሕፃናት ላይበቁ ስለሚችሉ ያልተጫወቱ ሕፃናት የሚጫወቱበትን ሁኔታ በየጊዜው በማመቻቸት የትምህርታዊ፣ የግንባታ ወዘተ... ጩታዎችን እንዲጫወቱ ማድረግ ያስፈልጋል።



ምዘና :- እንክብካቤ ስለሚያደርጉላቸው ሰዎች መናገር መቻላቸውን መገምገም።

ተግባር ሁለት :- ለሌሎች ጥንቃቄ የማድረግ አስፈላጊነትን መረዳት





ዓላማ :- ለሌሎች ጥንቃቄ የማድረግን አስፈላጊነት ይረዳሉ።



የመርጃ መሣሪያዎች ጥቆማ :- የተረት መጽሐፍት

የአተገባበር ዘዴ ጥቆማ :-

- በተረት ወይም በገጠመኝ መልክ ለሌሎች ያስቡና ይጠነቀቁ ስለነበሩ ሰዎች ማቅረብ
- ሰዎች እርስ በርስ እንዳይቀያየሙ /እንዳይገቡዳዱ/ እንዴት ይጠነቀቁ እንደነበር በተረዱት ላይ ማወያየት
- የሌሎች ሰዎችን ስሜት መረዳትና ሌሎችን አለማስከፋት ጥሩ መሆኑን እንዲገነዘቡ ማድረግ።



ምዘና :- ለሌሎች ጥንቃቄ የማድረግን አስፈላጊነት መረዳታቸውን መገምገም።



ዓላማ :- ሰዎች የሚያደርጉላቸውን ጥንቃቄ ተረድተው ይናገራሉ።



የመርጃ መሣሪያዎች ጥቆማ :- ሥዕሎች፣ ባለቀለም እርሳስ



የአተገባር ማድረግ

- ተግባር ሦስት :- ሰዎች ስለሚያደርጉላቸው ጥንቃቄ መናገር
- ለእያንዳንዳቸው የተለያዩ ስእል በመስጠት ቀም እንዲቀቡ ማድረግ
- ሲጨርሱም የምን ስእልን ቀለም እንደቀቡና ቀለም የቀረቸው ሰዎች እነሱን እንዴት እንደሚንከባከቡቸው እንዲናገሩ ማድረግ
- መልሳቸውን መሠረት በማድረግ እያንዳንዳቸው በቤት ውስጥ እና ውጪ እንዲሁም በትምህርት ቤታቸው እንዴት እንደሚንከባከቧቸው ማስገንዘብ

ምዘና :- ስለሚደረግላቸው ጥንቃቄ ተረድተው መናገራቸውን መገምገም።



ተግባር አራት :- ለሌሎች ጥንቃቄ ማድረግን መለማመድ



ዓለማ :- ለሌሎች ጥንቃቄ ማድረግን ይለማመዳሉ።



የመርጃ መሣሪያዎች ጥቆማ :- ለመስሎ መጫወት የሚያገለግሉ ቁሳቁሶች



የአተገባበር ዘዴ ጥቆማ:-

- መስሎ መጫወት ጨዋታዎች ማዘጋጀት
- በመስሎ መጫወት ጨዋታዎች አብረዎቻቸው ለሚጫወቱ ጓደኞቻቸው መጠንቀቅ ማለትም የሚያስቆጣ ነገር ቢያጋጥም እንኳን አለመሳደብ፣ አለመገፋተር፣ አለመማታት፣ መጫወቻዎችን አለመቀማት ከጨዋታ ውጣ /ጩ/ ብሎ አለማባረር ወዘተ... ተገቢ ባህሪ እንደሆነ ማስገንዘብ
- በጨዋታ ሂደት ላይ ሚና ይዞ በመግባት /አብሮ በመጫወት /እንዲገነዘቡ ማድረግ
- መምህር ከላይ የተጠቀሱትን አላስፈላጊ ንግግሮችንና ባህሪያትን ባለመናገርና ባለማሳየት አርአያ ሆኖ መገኘት



ምዘና :- ለሌሎች ጥንቃቄ ማድረግ መለማመዳቸውን መከታተል።

የሚጠበቅ ዉጤት	ብቃት
3. ሌሎችን መንከባከብና ያለን ነገር ማካፈል	3.1. የሌሎችን ስሜት መጋራት ይችላሉ።

ተግባር አንድ :- የስሜት መገለጫዎችን መለየት



ዓላማ :- የስሜት መገለጫዎችን ይለያሉ።



የመርጃ መሣሪያዎች ጥቆማ :- የተለያዩ የሰዎችን ስሜት የሚያሳዩ ስዕሎች ወይም ፎቶግራፎች



የአተገባበር ዘዴ ጥቆማ :-

- የተለያዩ የሰዎች የስሜት መገለጫዎች /የተከፋ፣ የተቆጡ፣ የተደሰቱ ወዘተ.../ የሚታዩባቸውን ስዕሎች ከተቻለም ፎቶግራፎች ማሳየት
- ስላዩት ስሜት ተገቢውን የስሜት መገለጫ ቃል በመጠቀም ተከፍቷል፣ አዝናኝል፣ ተደስቷል ወዘተ... ብለው እንዲናገሩ ማበረታታት
- ሲደሰቱ፣ ሲያዝኑ፣ ሲቆጡ ወዘተ...በፊት ገጽታቸው ላይ እንዴት ዓይነት መገለጫዎች እንደሚታዩባቸው በየተራ እየተነሱ እንዲያሳዩ ማድረግና ማበረታታት



ምዘና :- የስሜት መገለጫዎችን ምንነት በመጠየቅ እና እንዲያሳዩ በማድረግ የስሜት መገለጫዎችን መለየታቸውን ማረጋገጥ።



ዓላማ :- ከመዝሙር እና ከተረቶች የስሜት መገለጫዎችን ይለያሉ።



የመርጃ መሣሪያዎች ጥቆማ :- የተረት መጽሐፍት፣ የመዝሙር ካሴት /በተንቀሳቃሽ ስልክ የተቀዳ/



የአተገባበር ዘዴ ጥቆማ:-

- “የላሊቱ ሉሊት” ተረትን መተረክና አዳምጠው ማንን እንደወደዱ፣ ለምን እንደወደዱ፣ ማን ደስ እንዳላቸው ወዘተ... ከስሜት መገለጫ ጋር እንዲናገሩ ማድረግ
- ተረቱን ከመዝሙሩ ደግመው እንዲናገሩና እንዲዘምሩ ማድረግ
- የባለታሪኮቹን ስሜት በተለያዩ መንገድ መግለፅን እንዲለማሙዱ ማድረግ



ምዘና :- ከመዝሙር እና ከተረቶች የስሜት መገለጫዎችን መለየት መቻላቸውን ማረጋገጥ።

ተግባር ሰነት :- የሰዎችን ስሜት ከፊት ገፅታ እና እንቅስቃሴ መረዳት



ዓላማ :- የሰዎችን ስሜት ከፊት ገፅታ እና እንቅስቃሴ መረዳትን ይለማመዳሉ።



የመርጃ መሣሪያዎች ጥቆማ :- የተለያዩ የሰዎችን ስሜት የሚገልፁ ስዕሎች ወይም ፎቶግራፎች፣ የተረት መጽሐፍት



የአተገባበር ዘዴ ጥቆማ:-

- የተለመዱና ተቀባይነት ያላቸውን የማህበራዊ ኑሮ ስርዓቶችን እንደ ጓደኝነት፣ መረዳዳት፣ መተዛዘን የመሳሰሉትን ሊያስተምሩ የሚችሉ ተረቶችን መተረክ
- በትረካው ሂደት ላይም በተቻለ መጠን የባለታሪኮቹን ስሜት በፊት ገጽታ፣ በአካላዊ እንቅስቃሴና በድምፅ ቃና ማሳየት
- ከተረቱም በኋላ ሌሎች የሚገኙበትን ሁኔታና ስሜት እንዴት እንደተረዱ ጥያቄዎችን በመጠየቅ ማወያየት
- የሌሎች ስዎች ስሜትን ከፊት ገጽታና በአካላዊ እንቅስቃሴ መረዳትን እንዲለማመዱ ማድረግ



ምዘና :- የሰዎችን ስሜት ከፊት ገጽታ እና ከአካላዊ እንቅስቃሴ መረዳት መለማዳቸውን መገምገም።

ተግባር አራት :- ለሌሎች ስሜት ተገቢውን ምላሽ መስጠት



ዓላማ :- ለሌሎች ስሜት ተገቢውን ምላሽ ስለመስጠት ይረዳሉ።



የአተገባበር ዘዴ ጥቆማ:-

- በግቢ ውስጥ ሲሮጥ የወደቀ ንደኞቹው ሲያለቅስ እንደነበረ ገጠመኝ መንገር
- እነርሱ ክልጁ ጋር ቢሆሩ ኖሮ ወይም አይተውት ቢሆን ምንና እንዴት ያደርጉ እንደነበር እንዲናገሩ ማበረታታት
- 



ምዘና :- ለሌሎች ስሜት ተገቢውን ምላሽ ስለመስጠት መረዳታቸውን የተለያዩ ጥያቄዎችን በመጠየቅ መገምገም።



ዓላማ :- የታማኝነትን ጥቅም ተረድተዉ በዕለት ተዕለት ህይወታቸዉ ይተገብራሉ።



የአተገባበር ዘዴ ጥቆማ:-

- የራስ ያልሆነ ንብረትን ለባለቤቱ መመለስ ተገቢና የሚያስመሰግን ተግባር መሆኑን ገጠመኞችን፣ ታሪኮችን በማውራት ታማኝ መሆን እንደሚገባ ማስረዳት



ምዘና :- የታማኝነትን ጥቅም መረዳታቸውን እና በእለት ተእለት ህይወታቸው መተግበራቸውን መከታተል።

ተግባር አምስት :- ስለታማኝነት ጥቅም መረዳት

ተግባር ስድስት :- ለሁኔታዎች ተቀባይነት ያላቸውን ባህሪያት ማሳየት





ዓላማ :- ለሁኔታዎች ተቀባይነት ያላቸውን ባህሪያት ማሳየትን ይለማመዳሉ።



የመርጃ መሣሪያዎች ጥቆማ :- የተለያዩ የሰዎችን ስሜት የሚገልፁ ስዕሎች ወይም ፎቶግራፎች፣ የተረት መጽሐፍት



የአተገባበር ዘዴ ጥቆማ:-

- የልደት ቀን በዓላቸው ለሆኑ ሕፃናት /ጓደኞቻቸው/ እንዴት እንደሚዘምሩላቸው ማለማመድና የተለማመዱትን በልደት በዓሉ ላይ እንዲንጠባብቁ ማድረግ።



ምዘና :- በእለት ተእለት ህይወታቸው ለተለያዩ ሁኔታዎች ተቀባይነት ያላቸውን ባህሪያት ማሳየት መለማመደቸውን መገምገም።

**2.2.5 የምልከታ መከታተያ ቅጽ**

**2.1.5 የምልከታ መከታተያ ቅጽ**

የቅድመ መደበኛ ት/ቤት ስም -----

የህጻኑ ስም ----- ዕድሜ ----- ጾታ -----

የመምህሩ ስም ----- ዓመተ ምህረት -----

ስለ ህጻኑ ምልከታውን ከሚከተሉት ደረጃዎች የአንዱን ደረጃ ቁጥር ብቻ በመስጠት በቅጹ ውስጥ ምልከታ በሚለወጥ ስር ይመዝገቡ

ደረጃዎቹ፡-

1/ መሻሻል የሚያስፈልገው -----

2/ የታለመው ብቃት የተገኘበት -----

3/ ከታለመው በላይ የተገኘበት -----

ማሳሰቢያ፡- የክትትል ሠንጠረዥ በዓመቱ መጀመሪያ፣ በዓመቱ እጋማሽ እና በዓመቱ መጨረሻ መሞላት ይኖርበታል።

መድረሻ/ግብ	ምልከታ		
	በዓመት መጀመሪያ	በዓመት እጋማሽ	በዓመት መጨረሻ
<b>1. በእካባቢ ያሉ ሰዎችን መመልከት ለማወቅ ፍላጎት ማሳደርና መለየት</b>			
1.1 በቤትና በእጅ ሕፃናት እካባቢ ያሉትን ሰዎች በማስተዋል መናገር ይችላሉ			
1.2 ሰዎች በቤታቸውና በእጅ ሕፃናት እካባቢ ያላቸውን ኃላፊነት በማየት መናገር ይችላሉ			
1.3 አብረዎቸው ለሚጫወቱ ጓደኞቻቸው ተቀባይነት ያለውን ባህሪ ማሳየት ይችላሉ			
<b>2. ጥንቃቄና እንክብካቤ የሚያደርጉላቸውን ሰዎች መለየትና እንዴት እንደሚንከባከቧቸው ማወቅ</b>			
2.1 ሰዎች በቤታቸውና በእጅ ሕፃናት እካባቢ ስለሚያከናውኗቸው ተግባራት መናገር ይችላሉ /ወላጅ፣ ሞግዚት፣ ቤተሰብ/			

2.2 ሰዎች እንዴት እንደሚጠነቀቁላቸውንና እንደሚንከባከቧቸው መግለጽ ይችላሉ			
<b>3. ሌሎችን መንከባከብና ያለንን ነገር ማካፈል</b>			
3.1 የሌሎችን ስሜት መጋራት ይችላሉ			

ቋንቋን በእግባቡ መጠቀም

3.3.1. ማብራሪያ

ቋንቋ መግባቢያና ሃሳብን፣ ፍላጎትንና ስሜትን ወዘተ...ለሌላው ለመግለጽ የሚያስችል መሣሪያ ነው። በመሆኑም በዚህ ዕድሜ ክልል የሚገኙ ልጆች በአካባቢያቸው የሚነገረውን ቋንቋ እንዲረዱ፣ሃሳባቸውን በንግግር የመግለጽ ልምድን እንዲያውቁ፣የቃላት ክምችታቸው እንዲቀንሱ፣ ነገሮችን ማገናኘብና እዳዲስ ሃሳቦችን ማመንጨት እንዲችሉና እንዲሁም ለማንበብና ለመጻፍ ዝግጁ እንደሆኑ መምህራን ለሕፃናቱ ምቹ አካባቢን መፍጠርና እገዛ ማድረግ ይኖርባቸዋል። በተጨማሪም ቋንቋ ለእያንዳንዱ /ግንዛቤ/ መዳበር ከፍተኛ እገዛ ስለሚያደርግ ተገቢው ትኩረት ሊሰጠው ይገባል።

በተለይ በዚህ ዕድሜ ማለትም ከ4-5 ዓመት ያሉ ሕፃናት በአጠገባቸው ያሉ ሰዎችን በተደጋጋሚ የተለያዩ ጥያቄዎችን በመጠየቅ አካባቢያቸውን ይበልጥ ለማወቅ ፍላጎትና ጉጉት የሚያደርግባቸው ዕድሜ መሆኑን

በአጠቃላይ ሕፃናት ዕድሜ ክልል የሚገኙ ልጆች በቋንቋ /ንግግር/ አማካኝነት ፍላጎታቸውን መግለጽና ማሟላት፣ ከሌሎች ጋር ግንኙነት መፍጠርና ማዳበር፣ አካባቢያቸውን በይበልጥ ማወቅና መረዳት፣ መረጃን መለዋወጥና የሌሎችን ድርጊት መቆጣጠር ስለሚያስችላቸው ቋንቋን /ንግግርን/ ለመማር ከፍተኛ ፍላጎትና ተነሳሽነት ይታይባቸዋል።

መምህራንን ተገንዝበው ለሕፃናቱ ጥያቄ ሳይሰለፍና በወቅቱ ተገቢውን ምላሽ መስጠት ይኖርባቸዋል። ይህም ሕፃናቱ አካባቢያቸውን የማወቅና የመረዳት ጉጉታቸው ከመጨመሩም በላይ ከመምህራናቸው ጋር ያላቸው ግንኙነት በፍቅር፣ በደስታና በአመኔታ ላይ የተመሠረተ እንዲሆን ይረዳቸዋል።

3.3.2 አጠቃላይ ዓላማዎች

1. ትዕዛዞችንና መመሪያዎችን እድምጠው ተገቢውን ምላሽ እንዲሰጡና የድምፆችን አቅጣጫና ምንጭ እንዲለዩ ማድረግ
2. በደረጃቸው ተረቶቹንና መዝሙሮችን እድምጠው መልዕክቱን እንዲረዱ መልሰው እንዲዘምሩና እንዲተርኩ ማድረግ
3. ራሳቸውንና አካባቢያቸውን ሰዎችን የአነጋገር ስርዓትን በመከተል በተገቢው መንገድ ለመግለፅ ጥረት እንዲያደርጉ ማድረግ
4. ስዕሎችን በማየት ማንበብና መሪ ፊደላትን በድምፅና በቅርፅ በመለየት የተዋወቁቸውን ፊደላት ገጣጥመው ለማንበብና አስመስለው ለመጻፍ ሙከራ እንዲያደርጉ ማለማመድ

5 የተለያዩ ድርጊቶችን በማከናወን የእጅ ጡንቻዎቻቸው፣ የዓይንና የእጃቸው ቅንጅት እንዲቀንሱ ለማድረግና ለጽሁፍ ዝግጁ እንዲሆኑ ለማድረግ

**3.3.3 የሚጠበቅ ውጤትና ብቃቶች**

1. መረጃዎችን በእግባቡ ማዳመጥና ለተለያዩ ሁኔታዎች ተገቢውን ምላሽ መስጠት
2. ለትዕዛዞችና ለመመሪያዎች ምላሽ መስጠት ይችላሉ
3. የድምፆችን አቅጣጫ ማመልከትና የድምፆችን ምንጭ መለየት ይችላሉ
4. የሰውነትን መናገር ይችላሉ
5. ተረቶችን አዳምጠው የተረዱትን መግለጽና መልሰው መናገር ይችላሉ
6. በተለያዩ ሁኔታዎች በራስ በመተማመን በተገቢውና ትርጉም ሊሰጥ በሚችል ንግግርና የምልክት ቋንቋ መግባባት
  - ራስንና አካባቢን በተገቢው መንገድ መግለጽ ይችላሉ
7. በማንበብ መደሰት ዕውቀት ማግኘትና መረዳት
  - ስዕሎችንና የፊደላት ቅርፆችን መለየትና መረዳት ይችላሉ
8. የዓይንና የእጅ እንቅስቃሴ ቅንጅትን በማዳበር ለጽሁፍ መዘጋጀት
  - የተለያዩ ድርጊቶችን ለማከናወን እጃቸውንና ዓይናቸውን መጠቀም ይችላሉ

የሚጠበቅ ውጤት	ብቃት
1. መረጃዎችን በእግባቡ ማዳመጥና ለተለያዩ ሁኔታዎች ተገቢውን ምላሽ መስጠት	1.1. ለትዕዛዞችና ለመመሪያዎች ምላሽ መስጠት ይችላሉ።

ተግባር እንደ :- ለትእዛዞችና መመሪያዎች ምላሽ መስጠት



የመርጃ መሣሪያዎች ጥቆማ :- በክፍል ውስጥ የሚገኙ የተለያዩ ቁሳቁሶች (እሻንጉሊት)



የአተገባበር ዘዴ ጥቆማ:-

- ሁሉንም ሕፃናት በየተራ በስም በመጥራት ቀላል የሆኑ ሁለት መመሪያ ያላቸውን አቅጣጫ እና ቦታ ጠቋሚ ትዕዛዞችን መስጠት
- ሕፃናቱ በታዘዙት መሠረት መመሪያውን ተከትለው ማከናወን እና አለማከናወቻቸውን መከታተል እና ማበረታታት
- ሁሉንም ሕፃናት በማሳተፍ በጥምና የማድመጥ ክህሎትን ማዳበር

ለምሳሌ:-

ከክፍል ውጪና በሩን ቀስ ብለሽ እንኳኪ

እሻንጉሊቷን ውሰድና አልጋዋ ላይ አስተኛት

ምዘና :- ለትእዛዞችና መመሪያዎች ምላሽ መስጠታቸውን በማየትና በማዳመጥ መገምገም።



ተግባር ሁለት :- ተረት ማዳመጥ



ዓላማ :- ተረትን በጥሞና የማዳመጥ ክህሎትን ያዳብራሉ።



የመርጃ መሣሪያዎች ጥቆማ :- የተረት መጽሐፍ



የአተገባበር ዘዴ ጥቆማ:-

- የሕፃናቱን አቀማመጥ በ <ሀ> ቅርጽ ማስተካከል
- ተረት የመስማት ፍላጎታቸውን መቀስቀስ
- ለዕድሜያቸው ይመጥናል ተብሎ የታሰበውን /የተመረጠውን/ ተረት በሚሰጥበት መልኩ /የፊት ገጽታን፣ አካላዊ እንቅስቃሴንና ተገቢውን የድምጽ አወጣጥ በመጠቀም/ ማቅረብ
- ተረቱ ተተርኮ ሲያልቅ ሕፃናቱን ተረቱ ደስ ይላል ወይ? ማንን ወደድክ/ሽ? ለምን? በማለት በመጠየቅ ማወያየት
- ሕፃናቱ የተሰማቸውን ሰሜት በንግግር እንዲገልፁ ማበረታታት
- የተረቱን ይዘት በቅደም ተከተል ጥያቄዎችን በመጠየቅ አስተውለው ማዳመጣቸውን መገምገም
- ፈቃደኛ የሆነ/ች ሕፃን ተረቱን በመምህር እርዳታ መልሶ/ሳ እንዲተርኩ/እንድትተርኩ ዕድሉን መስጠትና ማበረታታት



ምዘና :- ተረትን በጥሞና የማዳመጥ ክህሎት ማዳበራቸውን በማየትና ለጥያቄዎች ምላሽ ሲሰጡ በማዳመጥ መገምገም።



ዓለማ :- መልእክት ማስተላለፍ ይለማመዳሉ።



የአተገባበር ዘዴ ጥቆማ:-

- እንደ ፈቃደኛ የሆነ/ች ሕፃን በመምረጥ በጀርድ/ዋ ቀስ ብሎ በሹክሹክታ እጭር መልዕክት ለሌላ ሕፃን እንዲነገር/እንድትነገር ማድረግ
- ሕፃናቱ ያዳመጡትን መልዕክት ለተነገርዎቸው ሕፃናት በትክክል ማስተላለፋቸውን እና አለማስተላለፋቸውን ሲናገሩ በማድመጥ መገምገም
- በዚህ ተግባር ሰነት :- መልዕክት ማስተላለፍ ልፉ ማድረግ ለምሳሌ ጠቅላይ ስርዓት ለሌሎች ለማስተላለፍ



ምዘና :- መልእክት የማስተላለፍ ችሎታቸውን በማየት መገምገም።

ተግባር አራት :- ያዳመጡትን ደግሞ መናገር

ዓለማ :- በተረት ውስጥ ያደመጡትን መልዕክት ደግመው መናገር ይችላሉ።

የመርጃ መሣሪያዎች ጥቆማ :- የተረት መጽሐፍ፣ ጭምብል/ማስክ/፣ አልባሳት፣ ወፍራም ክላሳ፣ እርሳስ፣ ክለሮች፣ ማጣበቂያ ኮላ



የአተገባበር ዘዴ ጥቆማ:-

- ሕፃናት በተደጋጋሚ የሰሙትን ተረት በድራማ መልክ እንዲያቀርቡት ማድረግ
- በገፀባህርያቱ ቁጥር ልክ ሕፃናትን መምረጥ
- ከሕፃናቱ ጋር አብሮ ማስክና አልባሳት ማዘጋጀት
- በተደጋጋሚ ገፀባህርያቱን ተላብሰው እንዲጫወቱ ማለማመድ
- ለክፍል ዓደኞቻቸው፣ ለሌሎች ሕፃናት፣ መምህራን እና ለወላጆቻቸው በተለያዩ በዓላት ላይ እንዲያቀርቡት ማድረግ



ምዘና :- በተረት ውስጥ የሰሙትን መልእክት ደግመው መናገር መቻላቸውን መገምገም።

ተግባር አምስት :- አስታዉሶ መናገር







ዓላማ :- ስለእረፍት ቀናቸው አስታወሰው ይናገራሉ።



የአተገባበር ዘዴ ጥቆማ:-

- መምህር በተለይ ሰኞ ቀን ላይ የእረፍት ቀናትን /ቅዳሜና ዕሁድ/ እንዴት እንዳሳለፉ አጠር አድርጎ መናገር
- ቀጥሎም ለሕፃናቱ ዕድል በመስጠት እያንዳንዳቸው እንዲናገሩ ማድረግ
- በሚናገሩበት ጊዜ ማበረታታትና ጓደኞቻቸው ሲናገሩ በጥሞና እንዲያዳምጡ ማድረግ



ምዘና :- ስለእረፍት ቀናቸው አስታወሰው መናገር መቻላቸውን መገምገም።

የሚጠበቅ ዉጤት	ብቃት
1. መረጃዎችን በአግባቡ ማዳመጥና ለተለያዩ ሁኔታዎች ተገቢውን ምላሽ መስጠት	1.2. የድምፆችን አቅጣጫ መመልከትና የድምፆችን ምንጭ መለየት ይችላሉ።

ተግባር አንድ :- አካባቢን ትኩረት ሰጥቶ ማድመጥ



ዓላማ :- አካባቢያቸውን ትኩረት ሰጥተው በማዳመጥ ስላዳመጡት ነገር ይናገራሉ።



የአተገባበር ዘዴ ጥቆማ :-

- በግቢ /በክፍል/ ውስጥ ለተወሰኑ ሰከንዶች ፀጥ ብለው እንዲያዳምጡ ማድረግ
- ምን እንዳዳመጡ በመጠየቅ እንዲናገሩ በማበረታታት
- ከህፃናቱ እይታ በመሰወር የተለያዩ ድምፆችን በማሰማት ህፃናቱ የሰሙትን ድምፅ እንዲናገሩ ማድረግ



ምዘና :- አካባቢያቸውን ትኩረት ሰጥተው ማዳመጣቸውንና ስላዳመጡት ነገር መናገር መቻላቸውን ጥያቄዎችን በመጠየቅ መገምገም።

ተግባር ሁለት :- የድምጹን አቅጣጫ መለየት



ዓለማ :- የድምጽን አቅጣጫ መለየትን ይለማመዳሉ።



የመርጃ መሣሪያዎች ጥቆማ :- ፊሽካ



የአተገባበር ዘዴ ጥቆማ :-

- ከክፍል ውጪ ባለ ሜዳ ላይ ሕፃናት በሶስት ወይም በአራት ረድፍ እንዲሰለፉ ማድረግ
- ቀጥሎም ከሕፃናቱ ጀርባ ሁለት ልጆች ፊሽካ ይዘው እንዲቆሙ ማድረግ
- መምህር ቀስ ብለው ወደ አንዱ/ዲ ሕፃን ሲጠቁሙ ፊሽካውን እንዲነፋ/እንድትነፋ ማድረግ
- በረድፍየቆሙት ሕፃናት ድምጽ ወደሰሙበት አቅጣጫ እንዲያመለክቱ፤ እንዲሮጡ እና እንዲራመዱ በማዘዝ የድምጽን አቅጣጫ እንዲለዩ ማለማመድ



ምዘና :- የድምጽን አቅጣጫ ለይተው የማወቅ ችሎታቸውን መገምገም።

ተግባር ሦስት : የሰሙትን ድመፅ መለየትና ማስመሰል



ዓላማ :- የሰሙትን ድምጽ ይለያሉ እንዲሁም አስመስለው ያወጣሉ።



የመርጃ መሣሪያዎች ጥቆማ :- የተለያዩ የእንስሳት ስዕል



የአተገባበር ዘዴ ጥቆማ:-

- የተለያዩ እንስሳት ስእሎች ማሳየት  
ለምሳሌ:- የውሻ፣ የድመት፣ የዶሮ፣ የጅብ፣ የበግ ወዘተ...
- ከስዕሎቹ ውስጥ የአንዱን እንስሳ ድምጽ አስመስሎ መጮኽ
- ህፃናቱ የሰሙት የምን ድምጽ እንደሆነ ስዕሉን በማሳየት እንዲናገሩ ማድረግ
- የሰሙትን ድምጽ አስመስለው እንዲያወጡ ማድረግ
- ደጋግመው እንዲሞክሩ በማበረታታት ማለማመድ



ምዘና :- የሰሙትን ድምጽ መለየትና አስመስለው ማውጣት መቻላቸውን መገምገም።

ተግባር አራት :- ድምጹን መለየትና አስመስሎ ማውጣት



ዓላማ :- ድምጾችን መለየትና አስመስለው ማወጣትን ይለማመዳሉ።



የመርጃ መሣሪያዎች ጥቆማ :- የተለያዩ የእንሰሳት እና የቁሳቁሶች ስእሎች

የአተገባበር ዘዴ ጥቆማ:-

- ለእያንዳንዱ ሕፃን የተለያዩ የእንሰሳት እና የቁሳቁሶችን ስዕል መስጠት

ለምሳሌ:- ራሽካ፣ መኪና፣ ዶሮ፣ በግ ወዘተ...

- መምህር የእንዱን ድምጽ ሲያሰሙ የሰሙትን ዓይነት ድምጽ የሚያወጡ እንሰሳትን

ወይም የቁሳቁሶችን የያዙ ልጆች ወደ መምህር ጋር እንዲመጡ ማድረግ

- የምን ድምጽ እንደሆነ በመጠየቅ በሁብረት ድምጹን እንዲያወጡት ማድረግ

ምዘና :- ድምጾችን መለየታቸውንና አስመስሎ የማወጣት ችሎታቸውን መገምገም።





ዓላማ :- አስተውለው በማዳመጥ ሰዎችን በድምጽ መለየትን ይለማሙዳሉ።



የአተገባበር ዘዴ ጥቆማ:-

- “የጠራህን ዕውቅ” የሚለውን ጨዋታ በሚከተለው መንገድ ማጫወት:-
  - አምስት ፊቃደኛ የሆኑ ሕፃናትን ማስነሳት

ማድረግ

ተግባር አምስት :- ሰዎችን በድምጽ መለየት

ት ስም መጠየቅ እና

- ከአራቱ ሕፃናት ራቅ ብሎ/ብላ ፊቱን/ፊቷን ወደ ግርግዳ እዙሮ/እዙራ እንዲቆም/እንደትቆም ማድረግ
- ከአራቱ ሕፃናት አንዱን/አንዷን በጣት በመንካት ፊቱን/ፊቷን ያዘረውን/ያዘረችውን ልጅ ስሙን/ስሟን እንዲጠራ ማድረግ።
- ፊቱን/ፊቷን ያዘረው/ያዘረችው ልጅ ፊቱን ወደሕፃናቱ በማዞር ማን እንደጠራው በድምጽ እንዲለይና የጠራውን ሕፃን ስም እንዲናገር ማድረግ
- በዚህ ዓይነት ሁሉንም ሕፃናት ማሳተፍ



ምዘና :- ሰዎችን በድምጽ የመለየት ችሎታቸውን መገምገም።

ተግባር ስድስት :- ድምጹን ከአካላዊ እንቅስቃሴ ጋር በማቀናጀት አስመስሎ ማውጣት



ዓላማ :- ድምጽን ከአካላዊ እንቅስቃሴ ጋር በማቀናጀት አስመስለው ማዉጣትን ይለማመዳሉ።



የአተገባበር ዘዴ ጥቆማ :-

- ከክፍል ውጪ ባለው ሜዳ ላይ ሕፃናቱን ይዞ መውጣት
- የተለያዩ እንሰሳቶችን፣ አዕዋጮችን እና ዕቃዎችን ድምጽ በማውጣት እና እንቅስቃሴያቸውን በማስመሰል ማሳየት
- ሕፃናቱም ያዩትን መሠረት በማድረግ ድምጹን በማውጣት ከእንቅስቃሴው ጋር በማቀናጀት እያስመሠሉ እንዲጫወቱ ማድረግ

ለምሳሌ :- መምህር እኔ የእናንተ እናት/አባት/ነኝ፤ እናንተ የኔ ልጆች ናችሁ፤ እኔ የማደርገውን በማድረግ ትከተሉኛለችሁ። በማለት ገንብስ ብሎ በአራት እግር <<አው አው>> እያሉ መራመድ። ከዛም ቀና እንዲሉ በማድረግ አሁን ምን ነበርን በማለት መጠየቅ። ቀጥሎ ደግሞ <<ዒው ዒው>> እያሉ እጃቸውን በመዘርጋት መብረር ከዛም ባሉበት በመቆም ምን መሰለው እንደነበር እንዲናገሩ በማድረግ ድምጹን ከእንቅስቃሴ ጋር አቀናጅቶና አስመስሎ መጫወትን ማለማመድ።



ምዘና :- ድምጽን ከአካላዊ እንቅስቃሴ ጋር በማቀናጀት አስመስለው የማዉጣት ችሎታቸውን መገምገም።





ዓላማ :- በጨዋታ የመኪና ድምጽን በማዳመጥ ከትራፊክ አደጋ እራስን መጠበቅን ይለማመዳሉ።

የአተገባበር ዘዴ ጥቆማ :-

- ሕፃናትን ከክፍል በማስወጣት ወደሜዳ በመውሰድ የመኪና መንገድን በቆክ መሥራት
- ግማሾቹ ሕፃናት እሽከርካሪ ግማሾቹ እግረኛ እንደሆኑና እግረኞቹ በመኪና መንገድ ጠርዝ ላይ እንዲጓዙ ማድረግ
- እሽከርካሪዎቹ የመኪና ጡሩንባ /ክላክስ/ ሲያሰሙ እግረኞቹ ፈጥነው ከመኪና ጠርዝ ላይ እንዲወጡ በማድረግ ማጫወት



ምዘና :- የመኪና ድምፅን በማዳመጥ ከትራፊክ አደጋ እራስን ለመጠበቅ መሞከራቸውን በማየት መገምገም።

የሚጠበቅ ውጤት	ብቃት
1. መረጃዎችን በአግባቡ ማዳመጥ እና ለተለያዩ ሁኔታዎች ተገቢውን ምላሽ መስጠት	1.3. የሰሙትን መናገር ይችላሉ።

ተግባር እንደ :- የእረፍት ቀን ሪፖርት ማቅረብ



ዓለማ :- የእረፍት ቀን ሪፖርትን በተገቢው ሁኔታ ማቅረብን ይለማመዳሉ።



የአተገባበር ዘዴ ጥቆማ:-

- በየሣምንቱ የጠዋት ሪፖርት /ኬና/ የሚያቀርቡበት ሁኔታ ማመጻቸት።
- ሕፃናት የእረፍት ጊዜያቸውን እንዴት እና ከማን ጋር እንዳሰለፉ አስታውሰው እንዲናገሩ በማድረግ የማስተዋል እና የማስታወስ ችሎታቸውን ማዳበር
- በሌሎች ፊት ቆሞ የመናገር ልምድን እና ሌሎች ሲናገሩ በጥሞና የማዳመጥ ልምድን እንዲያዳብሩ ማድረግ



ምዘና :- የእረፍት ቀን ሪፖርትን በተገቢው ሁኔታ ማቅረብ መለማመዳቸውን በማዳመጥና በማየት መገምገም።

ተግባር ሁለት :- ተረትን አዳምጦ በስዕል መግለጽ





ዓላማ :- ካደመጡት ተረት የወደዱትን ገጽ-ባህሪ በስዕል መግለጽን ይለማሙዳሉ።



የመርጃ መሣሪያዎች ጥቆማ :- ወረቀት፣ እርሳስ፣ የተረት መጽሐፍ



የአተገባበር ዘዴ ጥቆማ :-

- ለሕፃናት አጠር ያለ አስደሳች ገጠመኝ፣ ታሪክ ወይም ተረት መንገር
- ለእያንዳንዱ ልጅ ወረቀትና እርሳስ መስጠት
- ከሰሙት ያስደስታቸውን ወይም ያሳዘናቸውን ነገር በስዕል እንዲያንጸባርቁ ዕድሉን መስጠት
- የሳሉትን ስዕል ለክፍል ጓደኞቻቸው በማሳየት ምን እንደሆነ እንዲናገሩ ማነቃቃት



ምዘና :- ካደመጡት ተረት የወደዱትን ገጽ-ባህሪ በስዕል የመግለጽ ችሎታቸውን መገምገም።



ዓላማ :- አጫጭር መልዕክቶችን አዳምጠው የማስተላለፍ ልምድን ያዳብራሉ።



የአተገባበር ዘዴ ጥቆማ:-

- መምህር አጫጭር መልዕክቶችን ለህፃናቱ በየተራበመንገር መልዕክትን ለጓደኞቻቸው፣ ለመምህራቸውና ለሞግዚታቸው እንዲያደርሱ ማድረግ
- ህፃናቱ የተነገራቸውን መልዕክት በትክክል አዳምጠው ማስተላለፋቸውን የክፍል ጓደኞቻቸው እንዲያረጋግጡ ማድረግ
- ሁሉም ህጻናት መልዕክትን በማስተላለፍ ተግባር ላይ እንዲሳተፉ ማድረግ



ምዘና :- አጫጭር መልዕክቶችን አዳምጠው መልዕክት የማስተላለፍ ችሎታቸውን በማየት መገምገም።

ተግባር ሰነት :- አጫጭር መልዕክቶችን ማስተላለፍ

ተግባር አምስት :- የመዝሙርን መልዕክት መናገር



ዓለማ :- መዝሙርን አዳምጠዉ የመዘመር ልምድን ያዳብራሉ።



የመርጃ መሣሪያዎች ጥቆማ :- የመዝሙር ካሴት /በተንቀሳቃሽ ስልክ የተቀዳ/



የአተገባበር ዘዴ ጥቆማ:-

- የሕፃናት መዝሙሮችን እንዲያዳምጡ ማድረግ
- ያዳመጡትን መዝሙር መልሰው እንዲዘምሩ ማድረግ
- የመዝሙሩን ይዘት/መልዕክት/ በመጠየቅ ማወያየት
- በትክክል ካለዳመጡ በድጋሚ ማስደመጥና ባዳመጡት መሠረት እንዲዘምሩ ማለማመድ



ምዘና :- መዝሙርን አዳምጠዉ የመዘመር ልምድን ማዳበራቸውን መገምገም።



ዓላማ :- የመዝሙርን መልዕክት መናገር ይለማመዳሉ።



የመርጃ መሣሪያዎች ጥቆማ :- የመዝሙር ካሴት / በተንቀሳቃሽ ስልክ የተቀዳ/



የአተገባበር ዘዴ ጥቆማ :-

- የተለያዩ የሕፃናት መዝሙሮችን እንዲዘምሩ ማድረግ
- መዝሙሩ ስለማንና ስለምን እንደሆነ በመጠየቅ እንዲናገሩ ማድረግ
- በመቀጠልም የተለያዩ ጥያቄዎችን በመጠየቅ መዝሙሩ ሕፃናትን ምን ሊያስተምር እንደሚችል /ምን መልዕክት እንዳለው/ እንዲረዱ ማድረግ
- መዝሙሩን ከዘመሩ በኋላ ራሳቸው የመዝሙሩን መልዕክት እንዲናገሩ ማበረታታት



ምዘና :- የመዝሙርን መልዕክት የመናገር ችሎታቸውን መገምገም።



ዓላማ :- በጥሞና ማዳመጥና የሰሙትን መልሰዉ መናገርን ይለማመዳሉ።



የመርጃ መሣሪያዎች ጥቆማ :- የተረት መጽሐፍ፣ የመዝሙር ካሴት /በተንቀሳቃሽ ስልክ የተቀዳ/



የአተገባበር ዘዴ ጥቆማ :-

- እጫጭር ከሕፃናት ሕይወት ጋር የተያያዙ ገጠመኞችን፣ ታሪኮችንና ተረቶችን በማውራት በጥሞና እንዲያዳምጡ ማድረግ
- የየራሳቸውን የተለያዩ ገጠመኞቻቸውን እንዲናገሩ በማበረታታት እርስ በእርስ ተግባር ስድስት :- በጥሞና ማዳመጥና የሰሙትን መልሰዉ መናገር
- በተረቱ፣በመዝሙሮቹና በግጥሞቹ ውስጥ ያሉትን ከፍተኛ፣ ዝቅተኛና ለስላሣ ድምፆችን በማውጣት መልሰው እንዲናገሩ ማድረግ



ምዘና :- በጥሞና ማዳመጥና የሰሙትን መልሰዉ የማለት ችሎታቸውን መገምገም።

ተግባር ሰባት :- የድራማ ጨዋታን መጫወት



ዓላማ :- በድራማ ጨዋታ የማዳመጥ እና የመናገር ክህሎታቸውን ያዳብራሉ።



የመርጃ መሣሪያዎች ጥቆማ :- ለድራማ የሚያገለግሉ አልባሳት እና ቁሳቁሶች



የአተገባበር ዘዴ ጥቆማ :-

- ሕፃናትም ሆነ መምህር ካቀረቧቸው ሪፖርቶች ውስጥ ለድራማ የሚስማማውን ርዕስ መምረጥ
- ታሪኩን በጥያቄና መልስ መጠየቅና በአጭሩ ደግሞ በመተረክ እንዲያስታውሱ ማድረግ
- ገጸ ባህሪያቱን ተላብሰው የሚጫወቱ ህፃናትን መምረጥ
- ሕፃናቱ ገፀባህሪያቱን ተላብሰው በድራማ መልክ እንዲያቀርቡት ማለማመድ
- ለክፍል ጓደኞቻቸው እንዲያቀርቡት ማድረግ
- ከድራማው በኋላ ስለድራማው አቀራረብ እንዳንድ ጥያቄዎችን በመጠየቅ ማጠቃለል



ምዘና :- ድራማውን ሲቀርቡ የማዳመጥ እና የመናገር ችሎታቸውን መገምገም።

የሚጠበቅ ውጤት	ብቃት
1. መረጃዎችን በአግባቡ ማዳመጥ እና ለተለያዩ ሁኔታዎች ተገቢውን ምላሽ መስጠት	1.4 አጫጭር ተረቶችን እና መዝሙሮችን በማዳመጥ መልሰው መናገር እና መዘመር ይችላሉ።



ተግባር አንድ :- ተረት ማዳመጥ እና መልሶ መተረት

ዓላ



የመርጃ መሣሪያዎች ጥቆማ :- የተረት መጸሐፍት



የአተገባበር ዘዴ ጥቆማ:-

- ለሕፃናት የሚመጥኑ ተረቶችን በተገቢው መንገድ መተረክ
- ስለተረቱ የተሰማቸውን ስሜት መጠየቅ
- የተረቱን ይዘት እንዲረዱ በቅደም ተከተል ጥያቄዎችን መጠየቅ
- ፈቃደኛ የሆነ/ች ልጅ ወጥቶ/ታ እንዲተርክ/እንድትተርክ ዕድሉን መስጠት
- ለሌሎች ሕፃናትም ዕድል በመስጠት የሰሟቸውንና የሚያውቋቸውን ተረቶች

ለጓደኞቻቸው እንዲናገሩ ማበረታታት

- ሕፃናት የራሳቸውን ተረት በመፍጠር እንዲተርኩ ዕድሉን በመስጠት ማበረታታት

ምዘና :- ተረቶችን አዳምጠው መልሰው የመተረት ልምድ ማዳበር መጀመራቸውን መገምገም።



ዓላማ :- ተረቶችን በድራማ መልክ ማቅረብ ይለማመዳሉ።



የመርጃ መሣሪያዎች ጥቆማ :- የተረት መጸሐፍት፣ ጭምብል/ማስክ/ እና አልባሳት



የአተገባበር ዘዴ ጥቆማ:-

- በተከታታይ የሰሟቸውን ተረቶች ገፀባህርያት ለሕፃናቱ መስጠት
- ጭምብል/ማስክ/ እና አልባሳት ከመምህር ጋር አብሮ በማዘጋጀት ተረቱን በድራማ መልክ እንዲያቀርቡ ማለማመድ
- በመጨረሻም በተለያዩ ፕሮግራሞች ላይ እንዲያቀርቡት ማድረግ

ተግባር ሁለት :- ተረትን በድራማ መልክ ማቅረብ



ምዘና :- ተረቶችን በድራማ መልክ የማቅረብ ችሎታቸውን መገምገም።

ተግባር ሦስት :- ስዕልን በቅደም ተከተል ማደራጀት



ዓላማ :- በተረት ውስጥ ያሉ ስዕሎችን በቅደም ተከተል ያደራጃሉ።



የመርጃ መሣሪያዎች ጥቆማ :- የተረት መጽሐፍት፣ በተረት ውስጥ ያሉ ስዕሎች



የአተገባበር ዘዴ ጥቆማ :-

- በሰሙት ተረት ውስጥ ያሉ ስዕሎችን ቅደም ተከተላቸውን ባልጠበቀ ሁኔታ በጠረጴዛ ላይ ማስቀመጥ
- ፈቃደኛ የሆነ/ች ሕፃን ስዕሎችን በቅደም ተከተል እንዲያደራጁ/እንድታደራጁ ማድረግ
- በመቀጠልም ሌሎችን ማሳተፍ



ምዘና :- በተረት ውስጥ ያሉ ስዕሎችን በቅደም ተከተል ማደራጀት መቻላቸውን ማረጋገጥ።

ተግባር አራት :- ተረቶችን በስዕል መግለጽ



ዓላማ :- ያደመጧቸውን ተረቶች በስዕል ለመግለጽ ይሞክራሉ።



የመርጃ መሣሪያዎች ጥቆማ :- ወረቀት፣ እርሳስ፣ ባለቀለም እርሳስ /ከለር



የአተገባበር ዘዴ ጥቆማ :-

- ሕፃናት በተደጋጋሚ የሰሙትን ተረት ይዘት ስዕል በመሣል እና ቀለም በመቀባት እንዲሠሩ ማድረግ
- ሕፃናቱ የሳሉትን እና ከለር የቀቡትን ስዕል ምን እንደሆነ እንዲያሳዩ እና እንዲናገሩ ማድረግ



ምዘና :- ያደመጧቸውን ተረቶች በስዕል ለመግለጽ መሞከራቸውን መከታተል።



ዓላማ :- ተረቶችን በሞዴል መልክ ለመስራት ይሞክራሉ።



የመርጃ

ተግባር አምስት :- ተረቶችን በሞዴል መስራት



የአተገባበር ዘዴ ጥቆማ :-

- ሕፃናት በተደጋጋሚ የሰሙትን ተረት ይዘት በተባካ ወረቀት ወይም በጭቃ ሞዴል እንዲሠሩ ማድረግ
- ሕፃናቱ የሰሩትን ሞዴል በማሳየት ምን እንደሆነ እንዲናገሩ ማድረግ



ምዘና :- ተረቶችን በሞዴል መልክ ለመስራት መሞከራቸውን መገምገም።

የሚጠበቅ ዉጤት	ብቃት
2. በተለያዩ ሁኔታዎች በራስ በመተማመን በተገቢውና ትርጉም ሊሰጥ በሚችል ንግግርና የምልክት ቋንቋ መግባባት	2. 1. ራሳቸውን እና አካባቢያቸውን በተገቢው መንገድ መግለጽ ይችላሉ።

ተግባር አንድ:- ስለራስ መናገር



ዓላማ :- ስለራሳቸው ይናገራሉ።



የመርጃ መሣሪያዎች ጥቆማ :- ከካርቶን የተዘጋጀ የድምጽ ማጉያ



የአተገባበር ዘዴ ጥቆማ :-

- ከሰፍት ካርቶን የድምጽ ማጉያ ማዘጋጀት
- መጀመሪያ መምህር የራስን ስም፣ የመኖሪያ አድራሻን ወዘተ... መናገር
- እያንዳንዳቸው በተሟላ ዓረፍተ ነገርና እድማጭ ሊረዳው በሚችለው ቋንቋ ስማቸውን፣ የመኖሪያ አድራሻቸውን፣ የሚወዱትን እና የሚችሉትን ነገር እንዲናገሩ ማበረታታት
- ህጻናቱ ስለራሳቸው የተለያዩ ቀላ ጥያቄዎችን በመጠየቅ የተሟላና ትርጉም ሊሰጥ የሚችል ዐረፍተ ነገር በመጠቀም ምላሽ እንዲሰጡ ማበረታታት



- የተፈለገውን አቅጣጫ ይዘው ካልተናገሩ በጥያቄዎች መምራት

ማስታወሻ :- ሲናገሩ ጣትን እፍ ውስጥ መክተት፣ እጆችን ማፋተግ፣ ማቀርቀር፣ ልብስን ወደ እፍ መክተት ወዘተ... ተፈላጊ ያልሆነ ባህሪ መሆኑን ሕፃኑ እንዲረዳና እንዲተው በተለያዩ መንገድ መርዳት እና ክትትል ማድረግ ያስፈልጋል።



ምዘና :- የንግግርን ስርዓት ተከትለው ስለራሳቸው መናገር መቻላቸውን የሚናገሩትን በማድመጥ

ተግባር ሁለት :- ለጥያቄዎች በንግግር ምላሽ መስጠት



ዓላማ :- ለሚጠየቁት ጥያቄ በተገቢው መልኩ በንግግር ምላሽ ይሰጣሉ



የመርጃ መሣሪያዎች ጥቆማ :- እሻንጉሊት

የአተገባበር ዘዴ ጥቆማ :-

- እሻንጉሊትን እንግዳ አስመስሎ ማምጣት
- እሻንጉሊቷ የመጣችው/ ስሟን ጠርቶ/ ዛሬ ጠዋት ሕፃናቱ ከቤታቸው ሲመጡ ምን እንዳዩ ምን እንደተሰማቸው ወዘተ... እንዲነገሩኝ ነው ብላ የምትናገር በማሰመሰል መናገር
- በየተራ ወደ ሕፃናቱ እሻንጉሊቷን ይዞ በመቅረብ ጥያቄዎችን መጠየቅ
- ለጥያቄው በንግግር መልስ እንዲሰጡና ስሜታቸውን በንግግር እንዲገልፁ ማበረታታት እና ማገዝ
- በተገቢውና ሥነ-ስርዓት ባለው መልኩ እንዲናገሩም መርዳት



ምዘና :- ለሚጠየቁት ጥያቄዎች በንግግር ምላሽ መስጠት መቻላቸውን ሲናገሩ በማዳመጥ መገምገም።



ዓላማ :- ያዩትን የሰውነት ክፍል መጠሪያ በትክክል ይናገራሉ።

የአተገባበር ዘዴ ጥቆማ :-



ተግባር ሶስት :- ያዩትን የሰውነት ክፍል መጠሪያን መናገር

- ለሕፃናቱ ዕይታ እመቺ በታ ላይ በመቆም መምህር የተለያዩ የሰውነት ክፍሎችን ሲነኩ ሕፃናቱ እጅ በማውጣት የተነካውን የሰውነት ክፍል መጠሪያ እንዲናገሩ ማድረግ
  - አንድ ሕፃን አጫዋች በማድረግ ሕፃኑ/ኗ የሚነካውን/ የምትነካውን የሰውነት ክፍል መምህርት ትክክል ያልሆነ መጠሪያ ስም በመናገር የሕፃናቱን መልስ መከታተል
- ለምሳሌ:- አፍንጫ ሲነካ ጆሮ በማለት መናገር ከዛም ሕፃናቱ ትክክለኛውን ስያሜ ሲናገሩ በማመስገን ስህተትን በማረም ማጫወት

ምዘና :- ያዩትን በትክክል መናገር መቻላቸውን መገምገም።



ተግባር እራት :- ተከታታይ ስእል ላይ ያዩትን መናገር

መናገር



ዓላማ :- ተከታታይ ስእልን በማየት ቅደም ተከተሉን ጠብቀው ይናገራሉ።



የመርጃ መሣሪያዎች ጥቆማ :- የተረት መጽሐፍት፣ ተከታታይነት ያላቸው ስእሎች



የአተገባበር ዘዴ ጥቆማ :-

- ተረትን በመጠቀም የወደፊት ፍላጎቱ ምን እንደሆነ ስለተናገረ ሕፃን በአጭሩ መተረክና እያንዳንዳቸው ሲያድጉ ምን መሆን እንደሚፈልጉ በጓደኞቻቸው ፊት እንዲናገሩ ማበረታታት
- ተከታታይ ይዘት ያላቸውን ስዕሎች በመጠቀም በስዕሉ ላይ ስለሚያዩት ነገር እንዲናገሩ መጠየቅ
- በተቻለ መጠን ተከታታይነቱን ጠብቀው ታሪኩን እንዲናገሩ ማለማመድ

ምዘና :- ተከታታይ ስእልን በማየት ቅደም ተከተሉን ጠብቀው መናገር መቻላቸውን ጥያቄዎችን በመጠየቅ ማረጋገጥ።



ተግባር እምስት :- ሪፖርት ማቅረብ



ዓላማ :- ያዩትን እና የሰሙትን ቅደም ተከተሉን ጠብቀው ሪፖርት ያቀርባሉ።



የመርጃ መሣሪያዎች ጥቆማ :- ከካርቶን የተዘጋጀ የድምጽ ማጉያ



የአተገባበር ዘዴ ጥቆማ :-

- በመጀመሪያ መምህር በዕረፍት ቀናቸው ስላዩትና ስለሰሙት መናገር
- ህጻናቱም እያንዳንዳቸው እየወጡ እንዲናገሩ ዕድል መስጠት
- በአካባቢያቸው የጉብኝት ፕሮግራም ማዘጋጀትና ከጉብኝቱ በኋላ ስላዩትና ስለሰሙት ነገር እንዲናገሩ ማበረታታት
- ጥያቄዎች በመጠየቅ እንዲያስታወሱ ማገዝ

ማስታወሻ :- በዝርዝር መናገር እንዲችሉ ጥያቄዎችን መጠየቅ እና ማበረታታት እንዲሁም ማስታወስ የሚችሉበትን ሁኔታ መፍጠር ያስፈልጋል።



ምዘና :- ያዩትን እና የሰሙትን ቅደም ተከተሉን ጠብቀው ሪፖርት የማቅረብ ችሎታቸውን መገምገም።



ተግባር ስድስት :- በመፅሀፍ ላይ ስለሚያዩት ስእል ምንነት መናገር

መናገር



የመርጃ መሣሪያዎች ጥቆማ :- መጽሀፍቶች / መጽሔቶች /



የአተገባበር ዘዴ ጥቆማ :-

- አገላብጠው ሊያዩት የሚችሉት ጎላ ያሉ ስዕሎች / በአካባቢ ያሉ ነገሮችን የሚያሳዩ/ ያለባቸውን መጽሔቶች / መጽሃፍት/ መስጠት
- በጥምና አገላብጠው እንዲያዩ ጊዜ መስጠት እና እያንዳንዳቸው አገላብጠው ስላዩት ስዕል እንዲናገሩ ማድረግ



ምዘና :- በመፅሀፍ ላይ ስላዩት ስእል ምንነት መናገር መቻላቸውን ሲናገሩ ትኩረት ሰጥቶ በማየትና በማዳመጥ መገምገም።



ዓላማ :- በመዳሰስ ስለነገሮች ምንነት ይናገራሉ።



የመርጃ መሣሪያዎች ጥቆማ :- ላፒስ፣ መቅረጫ፣ ስኬ ወዘተ...



የአተገባበር ዘዴ ጥቆማ :-

- <<በእጅግ ላይ ምን አለ?>> ጨዋታን በሚከተለው መልኩ ማጫወት፡-
  - ህጻናት በክብ እንዲቀመጡ ማድረግ
  - በተቀመጡበት ቦታ ሆነው እጃቸውን ወደኋላ እንዲዘረጉ ማድረግ
  - በእጆቻቸው ላይ የተለያዩ ነገሮችን ማስቀመጥ
    - ለምሳሌ፡- ላፒስ፣ መቅረጫ፣ ስኬ ወዘተ...
  - በመጀመሪያ ሳያዩ እየዳሰሱ በእጃቸው ላይ ስለተቀመጠው ነገር እንዲናገሩ ማድረግ
  - በመቀጠልም በአይናቸው እያዩ እንዲናገሩ ማድረግ



ተግባር ሰባት :- በመዳሰስ ስለነገሮች ምንነት መናገር

መናገር



ዓላማ :- በአካባቢያቸው ስላሉ የተለያዩ ነገሮች ይናገራሉ።

ተግባር ስምንት :- በአካባቢ ስላሉ ነገሮች መናገር



የመርጃ መሣሪያዎች ጥቆማ :- የቁጥቁጦጥ፣ የሉንበጥጥ፣ የጤጥ ቁጥቁሶች፣ እና የእጽዋት ሎቶ

መናገር



የአተገባበር ዘዴ ጥቆማ :-

- የእንስሳት፣ የቤት ቁሳቁስ፣ የእጽዋት ሎቶን እንዲገጣጥሙ በማድረግ ስለገጣጠሙት እንዲናገሩ ማድረግ
- ህጻናት በዕለት ተዕለት ህይወታቸው እነሱም ሆኑ አዋቂዎች የሚጠቀሙባቸውን ቁሳቁሶች በአካልም ሆነ በስዕል ማሳየት
- መጠሪያ ስሙንና አገልግሎቱን በመጠየቅ ህጻናቱም በተሟላ ዐረፍተ ነገር መልስ እንዲሰጡ ማበረታታት
- ተመሳሳይ ዕቃዎች ሆነው የተሰሩባቸው ማቴሪያሎች የተለያዩ የሆኑትን አስተወለዉ

በማየት ልዩነታቸውን እንዲያወጡ ማነቃቃት

ለምሳሌ :- የብረትና የፕላስቲክ ማንኪያ፣ ብርሃን የሚያስተላልፍና የማያስተላልፍ

ብርጭቆና ኩባያ ወዘተ...

ምዘና :- በአካባቢያቸው ስላሉ የተለያዩ ነገሮች መናገር መቻላቸውን ጥያቄዎችን በመጠየቅ ማረጋገጥ።



ዓላማ :- በመስሎ መጫወት ጨዋታ በአካባቢያቸው ስላሉ ነገሮች ይናገራሉ።



የመርጃ መሣሪያዎች ጥቆማ :- አሻንጉሊት፣ የመስሎ ጨዋታ መጫወቻዎች



የአተገባበር ዘዴ ጥቆማ :-

- ለመስሎ ጨዋታ-በሚያመች መልኩክፍሉን ማደራጀት
- አስፈላጊውን ቁሳቁሶች በማሟላት ሕፃናት በአካባቢያቸው የሚያዩትንና ያዩትን ነገር በመስሎ መጫወት እንዲያንጸባብሩ ማድረግ

ማስታወሻ :- ጨዋታውን ለመጫወት ሕፃናቱ ያለማንም እስገዳጅነት ራሳቸው በመረጡት ቦታና ሚና መጫወት የሚችሉ ሲሆን መምህር ሕፃናቱ ሲጫወቱ በመዘዋወር ማየትና እንዳንዴም ማስተካከያ የሚያስፈልገው ቦታ ላይ እንደእንግዳ ታካሚ፣ ገዢ፣ ወላጅ ወዘተ... በመሆን በመግባት ማስተካከል ያስፈልጋል።

ምዘና :- በመስሎ መጫወት ጨዋታ በአካባቢያቸው ስላሉ ነገሮች መናገር መቻላቸውን መገምገም።



ዓላማ :- የሰሙትን ተረት ደግመው ለመናገር ይሞክራሉ።



ተግባር ዘጠኝ :- በመስሎ መጫወት ጨዋታ በአካባቢያቸው ስላሉ ነገሮች መናገር

መናገር



የአተገባበር ዘዴ ጥቆማ :-

ተግባር እስር :- የሰሙትን ተረት ደግሞ መናገር



- ለዕድሜያቸው የሚመጥን ተረትን ረጋ ብሎ መተረት
- በመቀጠልም ስለተረቱ የተሰማቸውን ስሜት እንዲናገሩ ማድረግ
- የተረቱን ይዘት እንዲረዱ በቅደም ተከተል መጠየቅ
- በመጨረሻም ተረቱን መልሰው እንዲተርኩ ዕድሉን መስጠት ከከበዳቸው በጥያቄና መልስ መልክ ዕገዛ ማድረግ

ምዘና :- የሰሙትን ተረት ደግመው መናገር መቻላቸውን መገምገም።

ተግባር አስራ አንድ :- መዝሙርን በቃል መያዝ



ዓላማ :- የጠሙጥን መጠሙር ጠቃል ለመያዝ ድገት ለሌሎች መናገር



የመርጃ መሣሪያዎች ጥቆማ :- የመዝሙር ካሴት



የአተገባበር ዘዴ ጥቆማ :-

- አጫጭር የህጻናት መዝሙሮችን በቃላቸው እንዲይዙ ስንኝ በስንኝ ከፋፍሎ በማስጠናት እንዲዘምሩ ማድረግ
- የመዝሙሩን ይዘት በጥያቄና መልስ እንዲረዱ ማድረግ
- በቡድን በመከፋፈል እንዲዘምሩ ማድረግ እና በቃላቸው እንዲይዙት ደጋግሞ ማዘመር



ምዘና :- የአጫጭር የህጻናት መዝሙሮችን በቃላቸው ይዘው መዘመር መቻላቸውን መገምገም።

ተግባር አስራ ሁለት :- የሰሙትን ተረት በድራማ መግለጽ



ዓላማ መሥገር፣ ደጋጋሚ የሰሚቸውን ተረቶች በድራማ መልክ መግለጽ ይለማመዳሉ።



የመርጃ መሣሪያዎች ጥቆማ :- ለድራማ የሚያስፈልጉ ቁሳቁስ እና አልባሳት



የአተገባበር ዘዴ ጥቆማ :-

- ገጸባህሪያቱን ተላብሰው የሚጫወቱ ህጻናት ለድራማው የሚያስፈልጋቸውን አልባሳትና ጭንብል በማድረግ እንዲዘጋጁ ማድረግ
- ህጻናቱ በተደጋጋሚ የሰሙትን ተረት/የሚቀርበውን ድራማ ታሪክ/ አጠር አድርጎ በክፍል

ውስጥ መተረክ

- ገጸባህሪያቱን ተላብሰው የሚጫወቱት ልጆች ድራማውን ሲያቀርቡ ሌሎች በጥምና እንዲያዳምጡ ማድረግ
- በመጨረሻም ድራማውን ያቀረቡትን ህጻናት እንዲያመሰግኑ ማድረግ

ማስታወሻ :- ድራማን ለመተወን ህጻናት የረዥም ጊዜ ዝግጅት የሚያስፈልጋቸው ሲሆን ህጻናቱ ለተለያዩ በዓላት ላይ እንዲያቀርቡ ማድረግ ይቻላል።



ምዘና :- በተደጋጋሚ የሰሚቸውን ተረቶች በድራማ መልክ መተወን መሞከራቸውን በማየት ማረጋገጥ።



ዓላማ :- ተከታታይነት ያላቸውን ስዕሎች በቅደም ተከተል አስቀምጦ መምክንያታቸውንም ያስረዳሉ።



የመርጃ መሣሪያዎች ጥቆማ :- በስዕል የተደገፉ የተረት መጽሃፍቶች፣ ተከታታይነት ያላቸው ስዕሎች



የአተገባበር ዘዴ ጥቆማ :-

- ተከታታይነት ያላቸውን ስዕሎች አዘባባሪ በመስጠት ህጻናት በቅደም ተከተል

ተግባር አስራ ሶስት :- ተከታታይነት ያላቸውን ስዕሎች በቅደም ተከተል ማስቀመጥ

መናገር እንዲናገሩ ማበረታታት

ማስታወሻ :- ተረቱ ከዚህ በፊት የተዋወቁት ሊሆን ይገባል።



ምዘና :- ተከታታይነት ያላቸውን ስዕሎች በቅደም ተከተል አስቀምጦ መምክንያታቸውንም መናገር መቻላቸውን ማረጋገጥ።

ተግባር አስራ አራት :- ሃሳብን በተገቢው መንገድ መግለፅ



ዓላማ :- ሃሳብን በተገቢው መንገድ የመግለፅ ክህሎትን ያዳብራሉ።



የመርጃ መሣሪያዎች ጥቆማ :- የመዝሙር ካሲት



የአተገባበር ዘዴ ጥቆማ :-

- ሃሳብን በተገቢው መንገድ የመግለፅ ክህሎት እንዲያዳብሩ:-
  - ሕፃናት በዕለት ተዕለት ሕይወታቸው የሚያጋጥሟቸውን አዳዲስ ነገሮች መጥተው ለመምህር ሲናገሩ መምህር ትኩረት በመስጠት እስተውሎ ማዳመጥ
  - ሲጨርሱም የተለያዩ ጥያቄዎችን በመጠየቅና እንዲመልሱ በማድረግ ሕፃናት እስተውሎ የማዳመጥ ክህሎትንና ሃሳብን በተገቢው መንገድ አድማጭ ሊረዳው በሚችል መልኩ የመግለጽ ልምድን እንዲያዳብሩ ማገዝ



ምዘና :- ሃሳባቸውን በተገቢው መንገድ መግለፅ መቻላቸውን መከታተል።

ተግባር እስራ እምስት :- “ማን ብዙ ቃላት ያውቃል?” ጨዋታን መጫወት



ዓላማ :- “ማን ብዙ ቃላት ያውቃል?” ጨዋታ በመጫወት የቃላት ክምችታቸውን ያዳብራሉ።



የመርጃ መሣሪያዎች ጥቆማ :- በስዕል የተደገፉ የተረት መጽሃፍቶች፣ ተከታታይነት ያላቸው ስዕሎች



የአተገባበር ዘዴ ጥቆማ :-

- “ማን ብዙ ቃላት ያውቃል?” የሚለውን የቃላት ጨዋታ በሚከተለው መንገድ ማጫወት:-
  - በመጀመሪያ ምሳሌ በመስጠት ጨዋታውን እንዲረዱ ማድረግ  
ለምሳሌ :- በ- በግ፣ በ- በሬ፣ በ- በርወዘተ...
  - በመቀጠልም ሁለት ፈቃደኛ የሆኑ ሕፃናትን በማስወጣት እንደ መሪ ፈደልን በመንገር ጨዋታውን እንዲጫወቱ ማድረግ
  - አንዱ እንዲጀምር በማድረግ ማስጀመር
  - ቃላት ማውጣት ያልቻለ ልጅ እንደተሸነፈ በመቁጠር ማጫወት



- በጨዋታው ሁሉም ሕፃናት እንዲሳተፉ ማድረግና መሸነፍን በፀጋ መቀበልን ማለማመድ

○ ማስታወሻ:- ከጨዋታው በፊት የጨዋታውን ሕግ ማሳወቅ ያስፈልጋል። እነዚህም:- እንዲያለውን ደግሞ ማለት፣ መልስ ሳይመልሱ ብዙ መቆየትና ከጨዋታ ውጪ ያሉ ልጆች ለተጨዋቾቹ መልስ መናገር እንደማይቻል መግለጽ ናቸው።



ምዘና :- “ማን ብዙ ያውቃል?” የሚለውን የቃላት ጨዋታ በማጫወት እና ጥያቄዎችን በመጠየቅ የቃላት ስብስባቸውን መገምገም።

ተግባር አስራ ስድስት :- እንቅስቃሴ ጨዋታን መጫወት

ራሉ።



መናገር

የመርጃ መሣሪያዎች ጥቆማ :- የእንቅስቃሴ መጽሐፍት



የአተገባበር ዘዴ ጥቆማ :-

- የእንቅስቃሴ አጠያየቅ ሂደትን በመከተል ሕፃናቱን እንቅስቃሴ መጠየቅ
- ሕፃናቱ መልሱን በትክክል ከተናገሩ ማሞገስና መልሱ ለምን እንደዚህ ሊሆን እንደቻለ በመጠየቅ ማወያየት

ለምሳሌ:- እንቅስቃሴ/ሀ:-

ምን አዉቅልሽ/ሀ?

“ፀጉሯን አበጥራ ገበያ የምትወጣ?”

መልስ:- ሱፍ

- ከተቻለ ሱፍን በማሳየት ፀጉሯ የተበጠረ እንደሚመስል መንገርና ገበያ የምትወጣ የተባለችው ሰዎች ለመሸጥ ገበያ ይዘዋት ስለሚሄዱ መሆኑን መንገር
- ከተሳሳቱ መልሱን ባህላዊውን ስርዓት በመከተል አገር ርስጠኝ /ስጫኝ/ በማለት በመጠየቅ ሕፃኑ /ኗ/ በተናገረው /ችው/ አገር መሠረት

----- ሂጄ ምን አጥቼ ሁሉ በእጄ ሁሉ በደጄ

መልሱ እንዲህ ነው ብሎ በመንገር ማጫወት

እነሱም የሚያውቁትን እንዲጠይቁ ዕድሉን መስጠት



ምዘና :- እንቁቅልሽ በማጫወት ባህላዊ የአነጋገር ስርዓትን ተከትለው መጫወታቸውን ሃሳብን በቃላት የመግለጽ ችሎታቸውን መገምገም።



ዓላማ :- በነገሮች እና በድርጊቶች መካከል ያለውን ግንኙነት መግለጽ ይለማመዳል።



የመርጃ መሣሪያዎች ጥቆማ :- የሰዎችን ድርጊት የሚያሳዩ ስዕሎች፣ የተለያዩ ቁሳቁሶች

የአተገባበር ዘዴ ጥቆማ :-



- ተመሳሳይ ዕቃዎችን፣ ስዕሎችንና የሰዎችን ድርጊት የሚያሳዩ ስዕሎችን መስጠት
- እንዲያዘምዱና ለምን እንደዘለ ንዳዛመዱ መጠየቅ

ለምሳሌ:- ከብያና ብርጭቆ፣ ወንበርና በርጩማ፣ ሴት ልጅና ወንድ ልጅ፣ ድመትና



ተግባር አስራ ሰባት :- በነገሮች እና በድርጊቶች መካከል ያለ ግንኙነትን መግለጽ

ገም።

መናገር



የሚጠበቅ ዉጤት	ብቃት
3.በማንበብ መደሰት፣ ዕውቀት ማግኘትና መረዳት	3.1.ስዕሎችንና የፊደላት ቅርፆችን መለየትና መረዳት ይችላል።

ዓላማ ተግባር አንድ :- ስዕልን ማንበብ ይናገራል።



መናገር

የመርጃ መሣሪያዎች ጥቆማ :- የተለያዩ ስዕሎች

የአተገባበር ዘዴ ጥቆማ :-



- ለእያንዳንዱ ልጅ የተለያዩ ስዕሎችን መስጠት
- በስዕሉ ላይ ያዩትን ተራ በተራ እየወጡ ለጓደኞቻቸው በማሳየት እንዲናገሩ ማድረግ

- ሰዎች እና እንሰሳቶች የተለያዩ ድርጊትን ሲያከናውኑ የሚያሳዩ ስዕሎች ጠረጴዛ ላይ ማስቀመጥ
- ሕፃናት በየተራ እየመጡ እንዲሁ ስዕል በማንሳት በስዕሉ ላይ ምን እንዳዩ እንዲናገሩ ማድረግ



ምዘና :- ስዕሎችን በማንበብ ያዩትንና የተረዱትን መናገር መቻላቸውን መገምገም።

ተግባር ሁለት :- ስዕልን ማዛመድ



ዓላማ :- ተመሳሳይ ስዕሎችን ያዛምዳሉ።  
መናገር



የመርጃ መሣሪያዎች ጥቆማ :- የተለያዩ ስዕሎች

የአተገባበር ዘዴ ጥቆማ :-

- ለእያንዳንዱ ልጅ የተለያዩ ስዕሎች በመስጠት ስዕሉን እንዲመለከቱ ማድረግ
- ከዛም መምህር ገብሎ ብሎ የተሰለ ስዕልን ለሕፃናቱ ማሳየት
- ተመሳሳይን ስዕል የያዘ ህፃን ወደ መምህር አጠገብ ወጥቶ/ታ እንዲቆም/እንድትቆም ማድረግ
- በእንድነት ምን እንደሆነ እንዲናገሩ ማድረግ

ምዘና :- ተመሳሳይ ስዕሎችን ማዛመድ መቻላቸውን መገምገም።



ዓላማ :- በስዕሎች መካከል ያሉ ልዩነቶችን ተረድተው ይናገራሉ።



የመርጃ መሣሪያዎች ጥቆማ :- ተመሳሳይ የሆኑ ነገር ግን ትንሽ ልዩነት ያላቸው ስዕሎች

የአተገባበር ዘዴ ጥቆማ :-



- ተመሳሳይ የሆኑ ነገር ግን ትንሽ ልዩነት ያላቸው ስዕሎችን ለሀጻናቱ ዕይታ አመቺ በታ



ተግባር ሶስት :- በስዕሎች መካከል ያለውን ልዩነት መረዳት

መናገር

- በዕለቶቹን እንዲመለከቱና ምን እንደሆኑ እንዲናገሩ ማድረግ
  - በዕለቶቹ መካከል ያለውን ልዩነት እንዲናገሩ ማበረታታት
  - ለእያንዳንዳቸው ተመሳሳይ ሆነው ትንሽ ልዩነት ካላቸው በዕለቶች ሁለት ሁለት በመስጠት በደንብ እንዲመለከቱ ማድረግ
  - እያንዳንዱ/ዷ ህጻን እየተነሳ/ች የደረሰው/ሳትን ስዕል ምን እንደሆነና ልዩነቱ ምን እንደሆነ እንዲናገር/እንድትናገር ማበረታታት
- ለምሳሌ :- ሁለት እኩል ቁመትና ጾታ ያላቸውን ህጻናት ስዕል በማየት እንዲ ኮፍያ እድርጓል ሌላው አላደረገም ወዘተ...

ምዘና :- በዕለቶች መካከል ያሉ ልዩነቶችን መረዳት እና መናገር መቻላቸውን መገምገም።



ተግባር አራት :- የፊደላትን ቅርጽ እና ስም መለየት



መናገር



የመርጃ መሣሪያዎች ጥቆማ :- የፊደላት ካርዶች/ሰሌዳዎች/

የአተገባበር ዘዴ ጥቆማ :-



- ሶስት በቅርጻቸው ተመሳሳይ የሆኑ የፊደል ካርዶችን መምረጥ
- ፊደላቱ ህጻናትን መተዋወቅ እንደሚፈልጉ በማስመሰል መጠሪያ ስማቸውን እና ቅርጻቸውን ለህጻናቱ በመንገር ማስተዋወቅ
- <<ማነኝ ማነኝ;>> የሚለውን መዝሙር በማዘመር እያንዳንዱ ፊደል የራሱ የሆነ መጠሪያ ስም እንዳለው እንዲገነዘቡ ማድረግ

ምዘና :- የፊደላትን ቅርጽ እና ስም መለየት መለማመዳቸውን መገምገም።



ዓላማ :- በመዳሰስ የፊደላትን ስምና ቅርጽ ይለያሉ።

ተግባር አምስት :- በመዳሰስ የፊደላትን ስምና ቅርጽ መለየት



የመርጃ መሣሪያዎች ጥቆማ :- የአሸዋ ግርፍ ፊደል ሰሌዳ /ቡበርጭቆ ወረቀት የተሰራ ፊደል/

የአተገባበር ዘዴ ጥቆማ :-



- የአሸዋ ግርፍ ፊደል ሰሌዳ /ቡበርጭቆ ወረቀት የተሰራ ፊደል/ በመጠቀም ህጻናቱ እንዲያስቧቸው እና ስማቸውን እንዲናገሩ ማድረግ
  - ዳሰው ያወቁቸውን ፊደላት በአየር ላይ እንዲፀፏቸው ማድረግ
  - በመጨረሻም በጓደኞቻቸው ጀርባ ላይ በጠቋሚ ጣታቸው በመፃፍ ፊደሉን ማን እንደሆነ እንዲናገሩ በማድረግ የፊደሉን ድምፅና ቅርፅ እንዲለዩ ማበረታታት
- ምዘና :- በመዳሰስ የፊደላትን ድምፅና ቅርጽ መለየት መቻላቸውን መከታተል።



ተግባር ስድስት :- በተረት የፊደላትን ስምና ቅርጽ መለየት



ዓላማ :- በተረት የፊደላትን ስምና ቅርጽ ይለያሉ። መናገር



የመርጃ መሣሪያዎች ጥቆማ :- የፊደል ካርዶች፣ የፊደላት ስምና ቅርጽ ላይ የተመረከዘ አጭር ተረት ተረት /የተረት ተረት መጽሀፍ/

የአተገባበር ዘዴ ጥቆማ :-



- የፊደል ካርዶችን በመጠቀም ተረቱን በመንገር ፊደላትን በደንብ እንዲለዩ መርዳት
- ለምሳሌ:- ከዕለታት አንደ ቀን በአንድ ትንሽ መንደር ውስጥ የምትኖር "በ" የምትባል ባለ ሁለት እግር ፊደል ነበረች።ይቺ ፊደል እንደ እሷ ሁለት እግር ያለውና አብሯት የሚጫወት ፊደል ባለመኖሩ ብቸኛ ነበረች። አንድ ቀን ለምን እኔን የሚመስልና አብሮኝ የሚጫወት ጓደኛ አልፏልግም ብላ ከቤቷ ወጥታ ወደ ሌላ መንደር ጉዞ ጀመረች። በመንገድ ላይ ስትሄድ ከርቀት አንድ ትልቅ ዛፍ ስር እሷን የሚመስል ፊደል እየችና እየሮጠች ወደ ዛፉ ሄደች። ከዛም እሷን ለሚመስለው ፊደል ማን እንደሆነች፣ ከየትና ለምን እንደመጣች በዝርዝር ነገረችው። እሱም "ሰ" እንደሚባል ከነገራት በኋላ "በ" ን አትኩሮ በጣም የሚገርም ነው አንቺና እኔ በጣም እንመሳሰላለን፤ እኔ ከአንቺ የምለየው ጭንቅላቴ ላይ ቁንጮ ስላለኝ ብቻ ነው አላት። ከዛም በመቀጠል እህት እንዳለችው ነገራትና ድምጹን ከፍ አድርጎ "ሸ" "ሸ" እያለ እህቱን

ተጣራ። "ሸ" ም ከምትጫወትበት ቦታ በመምጣት ከ "በ" ጋር ተዋወቀች።  
"በ" ም "ሸ" ን እንቺና ወንድምሽ በጣም ትመሳሰላላችሁ፤ ከወንድምሽ  
የምትለይው እንቺ ጸጉርሽ ላይ ሪቫን ስላለሽ ነው አለቻትና "በ" የ"ሸ"ን  
ሪቫን ስለወደደችው እባክሽ ሪቫንሽን በጣም ስለወደደኩት እስቲ እኔም  
ጭንቅላቱ ላይ ላድርገው ብላ "ሸ" ን ጠየቀቻት። "ሸ"ም በጣም አዝናለሁ  
የእኔ ሪቫን ከጸጉራ ላይ መውለቅ አይችልም በማለት እንደማይወልቅ  
ነገረቻት። ከዛም "በ" "ሰ" ና "ሸ" አንድ ላይ አባሮሽ፣ ድብብቆሽና ሌባና  
ፖሊስ ከተጫወቱ በኋላ ሲመሽ "በ" በሌላ ቀን መጥታ አብራቸው  
እንደምትጫወት ነግራቸው ደስ እያላት ወደ ቤቷ ተመለሰች።



ማስታወሻ፡- የተረቱ ይዘት የገጸባህሪያቱ /የፊደላቱ/ ድምጽና ቅርጽ ላይ በማተኮር በስዕል ተደግፎ መቅረብ ይኖርበታል። እንዲሁም ለህጻናት በፊደላት ስምና ቅርጽ ላይ የተመረከዘ አጭር ተረት በሚዘጋጅበት ጊዜ ገፀ ባህሪያቱ ራሳቸው ፊደላቱ መሆን አለባቸው።

ምዘና ፡- በተረት የፊደላትን ቅርጽ እና ስም መለየት መቻላቸውን መገምገም።



ዓላማ ፡- በእንቅስቃሴ የፊደላትን ድምጽና ቅርጽ ይለያሉ።



የመርጃ መሣሪያዎች ጥቆማ ፡- የፊደላት ካርዶች፣ የእንቅስቃሴ መጽሃፍ



የአተገባበር ዘዴ ጥቆማ ፡-

- እንቅስቃሴ በመጠየቅ የፊደላትን ድምጽና ቅርጽ እንዲለዩ ማድረግ

ለምሳሌ ፡- እንቅስቃሴ/ሀ?

ምን አዉቅልሽ/ሀ?

እኔ ከፊደላት ዘሮች አንዱ ነኝ፣ ሁለት እግር አለኝ፣ የተደፋ ብርጭቆ

እመስላለሁ፣ እኔ ማነኝ? ወዘተ...

ተግባር ሰባት ፡- በእንቅስቃሴ የፊደላትን ድምጽና ቅርጽ መለየት



ምዘና :- በእንቅጭት የፊደላትን ድምጽና ቅርጽ መለየት መቻላቸውን መገምገም።



ዓላማ :- በጨዋታ የፊደላትን ድምጽና ቅርጽ ይለያሉ።



ተግባር ስምንት :- በጨዋታ የፊደላትን ድምጽና ቅርጽ መለየት

ሴ. ሜትር የፊደል

መናገር

የአተገባበር ዘዴ ጥቆማ :-



- ለእይታ አመቺ ቦታ ላይ በመሆን የተዋወቁቸውን ፊደላት በማሳየት የፊደላቱን መጠሪያ ስም እንዲናገሩ ማድረግ
- በመቀጠል ሶስት የተዋወቁቸውን የፊደል ካርዶች ካሳዩ በኋላ ህፃናቱ አይናቸውን እንዲጨፍኑ ማድረግ
- ህፃናቱ አይናቸውን ሲጨፍኑ እንዲሁ በመደበኛ ህፃናቱ አይናቸውን ገልፀው በማየት የተደበቀው ፊደል ምን እንደሆነ እንዲናገሩ በማድረግ <<የጎደለውን እውቅ>> ጨዋታን ማጫወት
- <<ልትወጣ ነዉ፣ ልትወጣ ነዉ>> የሚለውን ጨዋታም በዚህ መልኩ ማጫወት፡-
  - መምህር ለሁሉም ህፃናት የተጻፉትን ትንንሽ ፊደላት መስጠት
  - ከዛም መምህር ከህጻናቱ ፊት በመቆም ትልልቅ የፊደል ሰሌዳዎቹን ከኋላ ደብቆ መያዝ
  - ከዛም <<ልትወጣ ነዉ፣ ልትወጣ ነዉ>> በማለት እንዲሁ ለህጻናቱ ማሳየት
  - መምህር የያዙትን አይነት ፊደል የያዙ ህጻናት እንዲያወጡ ማድረግ
  - የፊደሏን መጠሪያ ስም እንዲናገሩ ማድረግ



ምዘና :- በጨዋታ የፊደላትን ድምጽና ቅርጽ መለየት መቻላቸውን መገምገም።

ተግባር ዘጠኝ :- በፊደል ፐዝል የፊደላትን ድምጽና ቅርጽ መለየት

መናገር



ዓላማ :- የፊደል ፐዘል በመገጣጠም የፊደላትን ድምጽና ቅርጽ ይለያሉ።



የመርጃ መሣሪያዎች ጥቆማ :- የፊደል ፐዘል



የአተገባበር ዘዴ ጥቆማ :-

- አራት ቦታ የተቆራረጠ የፊደል ፐዘል በማሳየት እንዴት እንደሚገጣጠም ማሳየት
- ሁለት ወይም ሶስት ህፃናት ከህፃናቱ ፊት ወጥተው የፊደል ፐዘልን እንዲገጣጠሙና የገጣጠሙት ፊደል ማን እንደሆነ እንዲናገሩ ማነቃቃት



ትክክል መሆንና አለመሆናቸውን የክፍል ዳደኞቻቸው እንዲያረጋግጡ ማድረግ  
ምዘና :- የፊደል ፐዘል በመገጣጠም የፊደላትን ድምጽና ቅርጽ መለየት መቻላቸውን መገምገም።



ዓላማ :- ፊደላትን ከላይ ወደታችና ከግራ ወደቀኝ ያነባሉ።



የመርጃ መሣሪያዎች ጥቆማ :- የፊደል ፐዘል



የአተገባበር ዘዴ ጥቆማ :-

- የተዋወቁቸውን ፊደላት ከላይ ወደ ታች እና ከግራ ወደ ቀኝ መጻፍ
- ህፃናቱ በህብረት በተርታ እንዲያነቡ ማድረግ



ምዘና :- ፊደላትን ከላይ ወደታችና ከግራ ወደቀኝ ማንበብ ችሎታቸውን መገምገም።



ተግባር አስራ አንድ :- የፊደላት ዶሚኖ መጫወት ይለማመዳሉ።

ተግባር አስራ ሁለት :- ፊደላትን ማንበብ

መናገር





- በጥንድ ያሉ የተዋወቁቸውን ፊደላት ለሕፃናቱ በየጠረጴዛቸው ላይ መስጠት
- በቅርፃቸው ተመሳሳይ የሆኑ ፊደላትን እንዲያዘምዱ ማድረግ



ምዘና :- ተመሳሳይ ፊደላትን በማዛመድ የፊደላትን ድምጽ እና ቅርጹን መለየት መለማመዳቸውን መከታተል።



ዓላማ :- የስዕሎችን እና የፊደላትን ስያሜ ይናገራሉ።



የመርጃ መሣሪያዎች ጥቆማ :- ስዕሎች፣ ከላይ ወደ ታችና ከግራ ወደቀኝ የተዋወቁቸው ፊደላት የተጻፈባቸው ወረቀቶች



የአተገባበር ዘዴ ጥቆማ :-

- ለህጻናት ስዕሎችንና ከላይ ወደ ታችና ከግራ ወደቀኝ የተዋወቁቸው ፊደላት የተጻፈባቸውን ወረቀቶች ለእያንዳንዳቸው መስጠት
- ህጻናት ወጥተው ስዕሎችን /ፊደሎችን/ ከላይ ወደታች እና ከግራ ወደቀኝ በማንቀሳቀስ መጠሪያ ስማቸውን እንዲናገሩ ማበረታታት



ተግባር አስራ ሶስት :- የስዕሎችን እና የፊደላትን ስያሜ መናገር

መናገር



ተግባር አስራ አራት :- ፊደላትን ገጣጥሞ ማንቀሳቀስ  
ዓላማ :- ፊደላትን ገጣጥሞ ማንቀሳቀስ ይለማመዳሉ።

መናገር



የመርጃ መሣሪያዎች ጥቆማ :- የፊደላት ካርዶች



የአተገባበር ዘዴ ጥቆማ :-

- የተተዋወቁቸውን ፊደላት የያዙ ፍላሽ ካርዶችን በመጠቀም አጠገብ ለአጠገብ በማስቀመጥ ፊደላቱን በመቁጠር ማንቀሳቀስን እንዲለማመዱ ማበረታታት

- ያነበቡትን ቃል ትርጓሜ በመጠየቅ እንዲናገሩ ማድረግ
- የህጻናቱን መልስ ካዳመጡ በኋላ ያነበቡት ቃል ትርጓሜን መንገር

ምዘና :- ፊደላትን ገጣጥመው ማንበብ መቻላቸውን መከታተል።



ዓላማ :- ቃላትን ማንበብ እና ትርጉሞቻቸውን መረዳት ይለማመዳሉ።



የመርጃ መሣሪያዎች ጥቆማ :- በተዋወቁቸው ፊደላት የተመሠረቱ የቃላት ካርዶች



የአተገባበር ዘዴ ጥቆማ :-

- ካርዶቹን በመጠቀም እያንዳንዱን ፊደል ከመምህር ጋር አብረው እየቆጠሩ ማንበብን እንዲለማመዱ ማድረግ
- የቃላቱን ትርጉም ማሳወቅ

ምዘና :- ቃላትን ማንበብ እና ትርጉሞቻቸውን መረዳት መለማመዳቸውን ጥያቄዎች በመጠየቅ ማረጋገጥ።



ተግባር አስራ ስድስት :- ተመሳሳይ ቃላት ማዘመድ



ዓላማ :- ተመሳሳይ ቃላትን በማዘመድ ቃላትን ማንበብ እና ትርጉሞቻቸውን መረዳት ይለማመዳሉ።



የመርጃ መሣሪያዎች ጥቆማ :- በተዋወቁቸው ፊደላት የተመሠረቱ የቃላት ካርዶች



የአተገባበር ዘዴ ጥቆማ :-

- እነዚህን ካርዶች ለእያንዳንዱ ህጻን በመስጠት ለማንም ሳያሳዩ እንዲያነቡ ማድረግ
- ቀጥሎም በትልቅ ወረቀት ላይ ቃላቱን ጽፎ ተራ በተራ ማሳየት
- ያንን ቃል የያዘ/ች ህጻን ከመምህር አጠገብ እንዲቆም/እንድትቆም ማድረግ

- ቃሉን በሕብረት እንዲያነቡ ማድረግ



ምዘና :- ተመሳሳይ ቃላትን በማዛመድ ቃላትን ማንበብ እና ትርጉማቸውን መረዳት መለማመዳቸውን መከታተል።



ዓላማ :- የቃላት ጨዋታዎችን በመጫወት ቃላትን ማንበብ እና ትርጉማቸውን መረዳት ይለማመዳሉ።



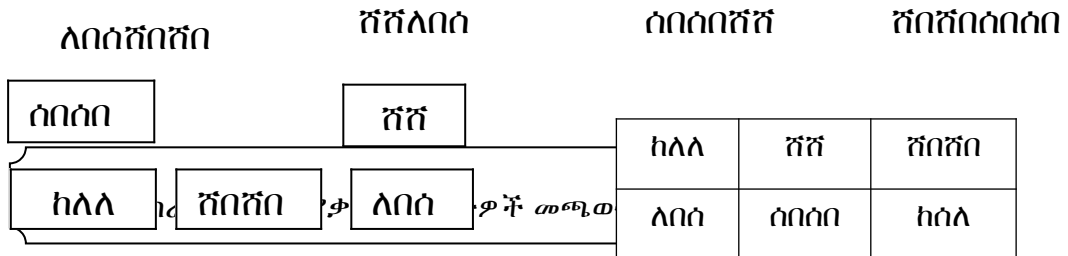
የመርጃ መሣሪያዎች ጥቆማ :- በተዋወቋቸው ፊደላት የተመሠረቱ የቃላት ዶሚኖ እና የቃላት ሎቶ



የአተገባበር ዘዴ ጥ ከሰለ

- በተዋወቋቸው ፊደላት የተመሠረቱ የቃላት ዶሚኖ እና የቃላት ሎቶ ለሕፃናት መስጠት
- እየተጫወቱ ንባብን እንዲለማመዱ እድሉን መስጠት

ለምሳሌ:-



ምዘና :- የቃላት ጨዋታዎችን ሲጫወቱ ቃላት የማንበብ ክህሎታቸውን መገምገም።



ዓላማ :- የመጠሪያ ስማቸውን ፊደላት ይለያሉ።



የመርጃ መሣሪያዎች ጥቆማ :- የተቆራረጡ ወረቀቶች፣ ደብተር፣ ፋይል፣ ምሣ ዕቃ ወዘተ...

ተግባር አስራ ስምንት :- የመጠሪያ ስማቸውን ፊደላት መለየት

የአተገባበር ዘዴ ጥቆማ :-



- በግል ንብረቶቻቸው ላይ በወረቀት ስማቸውን ጎሳ እድርገጦ መጻፍ  
ለምሳሌ:- በስዕል ደብተራቸው፣ በፋይላቸው፣ በምሳ ዕቃቸው ወዘተ...
- የስማቸውን ፊደላት አስተውለው እንዲመለከቱ ማድረግ
- እያንዳንዱ ፊደል የስማቸውን ድምጽ እንደያዘ በመንገርስማቸው የተጻፈባቸውን ፊደላት እንዲለዩ ማድረግ

ማስታወሻ :- ይህ ተግባር በአንድ ክ/ጊዜ ተከናውኖ የሚያበቃ ሳይሆን በተደጋጋሚ በተለያዩ እጋጣሚዎች ሁሉ የስማቸውን ፊደላት እንዲለዩ ማድረግ ያስፈልጋል።

ምዘና :- የመጠሪያ ስማቸውን ፊደላት መለየት መቻላቸውን ማረጋገጥ።



ተግባር እስራ ዘጠኝ :- የራስን ስም መለየት



ዓላማ :- የራሳቸውን ስም ከሌሎች ስሞች ይለያሉ።  
መናገር



የመርጃ መሣሪያዎች ጥቆማ :- የክፍሉ ተማሪዎች ስሞች የተጻፈባቸው ካርዶች/ወረቀቶች/

የአተገባበር ዘዴ ጥቆማ :-



- ስማቸውን በደንብ ከለዩ በኋላ እነዚህን ካርዶች/ወረቀቶች/ ለሕፃናቱ መስጠት
- የራሳቸውን ስም እንዲፈልጉ እና ሲያገኙት በክለር እንዲያከቡት ማድረግ

ምዘና :- የራሳቸውን ስም ከሌሎች ስሞች መለየት መቻላቸውን ማረጋገጥ።



ዓላማ :- የራሳቸውን ስም ፊደላት ከሌሎች ስሞች ይለያሉ።



የመርጃ መሣሪያዎች ጥቆማ :- የህጻናቱን ስም አንዱን ፊደል አጉድሎ እና ሌሎች ፊደላት ከታች አራርቆ የተጻፈባቸው ወረቀቶች

የአተገባበር ዘዴ ጥቆማ :-



ተግባር ህያ :- የራስን ስም ፊደላት ከሌሎች መለየት

- የህጻናቱን ስም እንዲያው ራደል አገድሎ እና ሌሎች ራደላት ከታች አራርቆ የተጻፈባቸውን ወረቀቶች ለእያንዳንዳቸው መስጠት
- የገብደላቸውን ራደል ፈልገው እንዲያከቡ ማድረግ

ምዘና :- የራሳቸውን ስም ራደላት ከሌሎች ስሞች መለየት መቻላቸውን ማረጋገጥ።



ዓለማዊ ተግባር ህያ አንድ :- የተጀመሩ ስዕሎችን መጨረስ



መናገር

የመርጃ መሣሪያዎች ጥቅም :- ተጀምረው ያልተጨረሱ ስዕሎች

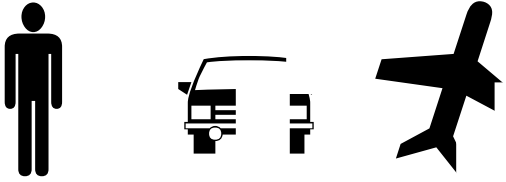


የአተገባበር ዘዴ ጥቅም :-



- እነዚህን በመስጠት እነሱ እንዲጨርሷቸው ማድረግ
- ሲጨርሱም ለጓደኞቻቸው በማሳየት ምን እንደሆኑ እንዲናገሩ ማድረግና ማበረታታት

ለምሳሌ:-



ምዘና :- በጅምር የቀሩ ስዕሎችን ተረድተው መጨረስ መቻላቸውን መገምገም።



ተግባር ህያ ሁለት :- መጽሃፍ አያያዝ እና አገላለጽ



ዓላማ :- የመጽሐፍ አያያዝ እና አገላለጽን ይለማመዳሉ።



የመርጃ መሣሪያዎች ጥቆማ :- የስዕል / የተረት/ መጽሐፍት፣ መጽሔቶች



የአተገባበር ዘዴ ጥቆማ :-

- መጽሐፍን በግራ እጅ በመያዝ በቀኝ እጅ ከታች ጠርቱን በመያዝ ከቀኝ ወደ ግራ እንዴት መግለጽ እንደሚቻል በማሳየት መንገር
- ህጻናቱም እየወጡ የመጽሐፍ አያያዝን እና አገላለጹን እንዲለማመዱ ማድረግ
- ለህጻናት የተለያዩ ስዕሎች ያላቸው መጽሔቶች እና መጽሐፎች በመስጠት የመጽሐፍ አያያዝን እና አገላለጹን እንዲለማመዱ ማድረግ
- መጽሐፍት በእርጥብ እጅ ከተያዙ ምግብና ውሃ ከተጠባጠቡባቸው ሊበላሹ እንደሚችሉ በተግባር በማሳየት እንዲረዱ ማድረግ



ምዘና :- የመጽሐፍ አያያዝ እና አገላለጽ መለማመዳቸውን ማረጋገጥ።



ዓላማ :- የተገነጠሉና የተቀደዱ መፅሀፍትን መጠገንን ይለማመዳሉ



የመርጃ መሣሪያዎች ጥቆማ :- ከመጻሕፍት የተጻፉ ደብዳቤ፣ ፖስታ፣ የተገነጣጠሉ እና የተጎዱ የህጻናት ስዕል፣ የተረት መጽሀፍት፣ ለመጠገን የሚረዱ መሳሪያዎች (ፕላስቲር፣ ክላሰሮች፣ መቀስ ወዘተ...)



የአተገባበር ዘዴ ጥቆማ :-

- በህጻናት ተወዳጅ ከሆኑት የስዕልና የተረት መጽሐፍት አንዱ ወስጥ ለህጻናት ደብዳቤ ተግባር ህያ ሶስት :- የተጎዱ መፅሀፍትን ማከም } ዩ ማንብብ
- መጽሐፍቱ በመገንጠላቸውና በመዋገድያው ገበያ ለገደተጎዱና መጽሐፍቱን መናገሻለመጠገን የሚረዱ መሳሪያዎች አብረው እንደተላኩ በመንገር አዉጥቶ ማሳየት
- ህጻናቱ መጽሐፍቱን ለመጠገን ፈቃደኛ መሆናቸውን መጠየቅ
- ከዛም የተቀዳደዱትንና የተገነጠሉትን መጻሀፍት ከህጻናቱ ጋር አብሮ መጠገን እና መሸፈን
- በመጨረሻም መጽሀፎቹ ጥገና ከተደረገላቸው በኋላ እንደተስተካከሉና ህጻናቱን

እንዳመሰገናቸው መንገር

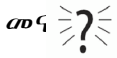
- እነሱም ሆኑ ሌሎች ህጻናት እና አዋቂዎች በደንብ እንዲይዟቸውና እንዳይገነጥሏቸው አደራ እንዳሉ በመንገር ማጠቃለል

ምዘና :- የተሳዱ መጽሃፍትን መጠገንን መለማመዳቸውን በማየት ማረጋገጥ።



የሚጠበቅ ውጤት	ብ	ብቃት
4. የዓይንና የእጅ እንቅስቃሴ ቅንጅትን በማዳበር ለጽሁፍ መዘጋጀት		4.1. የተለያዩ ድርጊቶችን ለማከናወን እጃቸውን እና ዓይናቸውን መጠቀም ይችላሉ።

ተግባር አንድ :- የልብስና የጫማ ፍሬሞችን መክፈት፣ መዝጋት፣ ማሰርና መፍታትን መለማመድ



ዓላማ :- ራሳቸውን ችለው የልብስና የጫማ ፍሬሞችን መክፈት፣ መዝጋት፣ ማሰርና መፍታትን ይለማመዳሉ።



የመርጃ መሣሪያዎች ጥቆማ :- የተለያዩ መጠን ያላቸው የፕላስቲክ ዕቃዎች፣ ውሃ፣ አሸዋ የመሳሰሉት



የአተገባበር ዘዴ ጥቆማ :-

- የልብስ እና የጫማ ፍሬሞችን በመጠቀም እንዴት መክፈት፣ መዝጋት፣ ማሰርና መፍታት እንደሚቻል ማሳየት
- ህፃናቱም ራሳቸውን ችለው መክፈትና መቆለፍ፣ ዚፕ መዝጋትና መክፈት፣ የጫማ ማሰሪያ ማሰርና መፍታት እንዲለማመዱ ማድረግ
- በእለት ተእለት ህይወታቸውም የራሳቸውን ልብስ ቁልፍ መክፈትና መቆለፍ፣ የጫማ ማሰሪያቸውን መፍታትና ማሰር እንዲለማመዱ እድሉን መስጠት

ማስታወሻ :- ለወላጆቻቸውና ለእሳዳጊዎቻቸው በመንገር በቤት ውስጥም ዕድሉ እንዲሰጣቸውና እንዲለማመዱ ማድረግ።



ምዘና :- የልብስና የጫማ ፍሬሞችን መክፈት፣ መዝጋት፣ ማሰርና መፍታት መለማመድ መቻላቸውን ተግባሮቹን ሲተገብሩ በመመልከት መገምገም።



ተግባርሁለት :- ወረቀቶችን መጨምደድ፣ መጠምዘዝ፣ መተልተልና መቆራረጥ

ዓላማ :- ወረቀቶችን መጨምደድ፣ መጠምዘዝ፣ መተልተልና መቆራረጥ ይተላሉ  
? ማገር



የመርጃ መሣሪያዎች ጥቆማ :- የተለያዩ አገልግሎት የማይሰጡ ባለቀለም ወረቀቶች፣ መጽሔቶች፣ ጋዜጦች ወዘተ...



የአተገባበር ዘዴ ጥቆማ :-

- እነዚህን ለሕፃናት በየጠረጴዛቸው ላይ መስጠት
- መምህር/ት የሚያደርጉትን በማየት እነሱም የተሰጣቸውን ወረቀት እንዲቀዱ፣ እንዲጠመዘዙ፣ እንዲጨመድዱ፣ እንዲተላትሉ እና እንዲቆርጡት ማድረግ
- እያንዳንዱን ተግባር ሲያከናውኑ መምህር አሁን ሁላችሁም እንደ እኔ ወረቀቱን ቅደዱት በማለትና ምን እያደረጋችሁ ነገር ብሎ በመጠየቅ ቃሉን ከተግባር ጋር ማዛመድ
- በመጨረሻም ሁሉም ሕፃናት የተቆራረጡትን ወረቀቶች ስብሰበው ቆሻሻ መጣያ ቅርጫት ውስጥ እንዲጥሉ ማድረግ
- ከዛም እጃቸውን በውሃ እንዲታጠቡ ማድረግ



ምዘና :- ወረቀቶችን መጨምደድ፣ መጠምዘዝ፣ መተልተልና መቆራረጥ መቻላቸውን በማየት መገምገም።



ዓላማ :- ቁሳቁሶችን በቀለማቸው ይለያሉ።



የመርጃ መሣሪያዎች ጥቆማ :- የተለያዩ ቀለም ያላቸው ቁሳቁሶች / መጫወቻዎች /



የአተገባበር ዘዴ ጥቆማ :-

- እነዚህን ለህጻናቱ በየጠረጴዛቸው ላይ መስጠት
- በቀለማቸው እንዲመደቡ ማድረግ
- ቁሳቁሶቹን / መጫወቻዎቹን / ለምን በአንድ ላይ ሊመደቡዎቸው እንዲችሉ በንግግር እንዲገልጹ ማድረግ

ተግባር ሰነት :- ቀለማትን መለየት



ምዘና :- ቁሳቁሶችን በቀለማቸው መለየት መቻላቸውን መገምገም።



ዓለማ :- የእጃቸውን መዳፍ ያትማሉ።



የመርጃ መሣሪያዎች ጥቆማ :- ወረቀት፣ የውሃ ቀለም፣ ድንች፣ ካሮት፣ ወዘተ...



የአተገባበር ዘዴ ጥቆማ :-

- የውሃ ቀለምን በመጠቀም የገጽታውን መደር ጓጃይት ማተም እንደሚችሉ ማሳየት ተግባር አራት :- የእጅ መዳፍን ማተም በመረጡት የውሃ ቀለም በወረቀት ላይ እንዲያትሙ ማድረግ
- መናገር ባተሙበት ወረቀት ግርጌም ስማቸውንና ቀኑን መጻፍና ሲደርቅ በክፍል ግድግዳ ላይ መለጠፍ
- ሕፃናቱ በክፍል ውስጥ በመዘዋወር ስማቸው የተጻፈበትን ወረቀት በማንብብ የራሳቸውን ስራ እንዲለዩ ማድረግ

ማስታወሻ :- በሌላ ክፍለ ጊዜ ይህንን የህትመት ሥራ ድንችን ካሮትንና የተለያዩ ቅርፅ ቅርፆችን በመጠቀም ማለማመድ ይቻላል።



ምዘና :- እጃቸውን ሲያትሙ በመከታተል የአይን እና የእጅ እንቅስቃሴ ቅንጅታቸው መዳበሩን መገምገም።



ዓለማ :- ቁሳቁሶችን በቅርጽ ይለያሉ።

መናገር



የመርጃ መሣሪያዎች ጥቆማ :- የጂኦሜትሪ ቅርጾች (ኅን ሶስት፣ ኅን አራት፣ ኩብ) እና የተለያዩ ቁሳቁሶች (ኩባያ/ጣሳ፣ ደብተር፣ ምሳ እቃ፣ ቦርሳ ወዘተ...)



የአተገባበር ዘዴ ጥቆማ :-

- የጂኦሜትሪ ቅርጾችን እና የተለያዩ ቁሳቁሶችን በየጠረጴዛቸው በመስጠት በየቅርጻቸው እንዲመደቡ ማድረግ
- ሲመደቡ እየተዘዘሩ በማየት ማበረታታትና አስፈላጊውን ድጋፍ መስጠት
- መደብው ሲጨርሱ ለመምህር እንዲያሳዩና ለምን እንደዚህ ሊመደቡ እንዲቻሉ እንዲናገሩ ማድረግ
- የተለያዩ ቁሳቁሶችን በቅርጻቸው መለየት መቻላቸውን መገምገም።

ምዘና :- የተለያዩ ቁሳቁሶችን በቅርጻቸው መለየት መቻላቸውን መገምገም።



ተግባር ስድስት :- ቀለማትን፣ ቅርጾችን እና መጠንን መለየት

መናገር



ዓላማ :- የተለያዩ ነገሮችን በቀለማት፣ በቅርጽ እና በመጠናቸው ይለያሉ።



የመርጃ መሣሪያዎች ጥቆማ :- በቀለማቸው በቅርጻቸው ወይም በቁመታቸው የተለያዩ ቁሳቁሶች የተለያዩ መጠን ያላቸው ሽመሎች (የእንጨት ቁርጥራጮች)

የአተገባበር ዘዴ ጥቆማ :-



- ቁሳቁሶቹን ለህጻናት መስጠት
- በቀለማቸው በቅርጻቸው ወይም በቁመታቸው እንዲመደቡ ማድረግ
- ሽመሎቹን በመስጠት በቁመታቸው መሰረት እንዲመደቡ ማድረግ
- እንዴት ሊመደቡ እንደቻሉ እንዲናገሩ ማበረታታት

ምዘና :- የተለያዩ ነገሮችን በቀለማቸው በቅርጽ እና በመጠናቸው መለየት መቻላቸውን መገምገም።



ዓላማ :- የተለያዩ ነገሮችን በመጠቀም ስእሎችን በመሙላት ይሰራሉ

ተግባር ሰባት :- በተለያዩ ነገሮች ስእሎችን መሙላት /ሲድ ኮላጅ መስራት/

መናገር



የመርጃ መሣሪያዎች ጥቆማ :- የእህል ዘሮች፣ ላባዎች፣ ጥጥ፣ ወዘተ.. በወፍራም ክላሰር ላይ የተሳሉ ህጻናቱ የሚያውቁቸው ነገሮች፡- ኳስ፣ ቤት፣ ዶሮ ወዘተ...

የአተገባበር ዘዴ ጥቆማ :-



- ለህጻናቱ እይታ አመቺ በታ ላይ በመቆም ጎላ ብሎ የተሳለን ስእል የውስጥ ክፍሉን ኮላ በመለቅለቅና የተለያዩ የእህል ዘሮች፣ ላባዎች፣ ጥጥ፣ የመሳሰሉትን በመጠቀም በመሙላት ማሳየት
- ለህጻናቱም ቀለል ያሉ ስዕሎችን በመስጠት ባዩት መሰረት እንዲሰሩ ማድረግ
- ሲሰሩ ተዘዋውሮ በማየት ማበረታታትና አስፈላጊውን ድጋፍ ማድረግ

ምዘና :- ስእሎችን የተለያዩ ነገሮችን በመሙላት መስረታቸውን በማየት መገምገም።



ዓላማ :- የፊደላትን የውስጥ ክፍል ከመስመር ሳይወጡ በተለያዩ ነገሮች መሙላትን ይለማመዳሉ።



የመርጃ መሣሪያዎች ጥቆማ :- ማጣበቂያ /ኮላ/፣ ባለቀለም ቁርጥራጭ ወረቀቶች፣ በወረቀት ላይ ጎላ ጎላ ብለው የተጻፉ የተዋወቁቸው ፊደላት

የአተገባበር ዘዴ ጥቆማ :-



- ጎላ ብሎ በድርብ የተጻፈ ህጻናቱ የሚያውቁትን ፊደል የውስጠኛውን ክፍል ማጣበቂያ /ኮላ/ በመለቅለቅ በተለያዩ ቁርጥራጭ ወረቀቶች በመሙላት ማሳየትና ምን ፊደል እንደሆነ መጠየቅ
- ለእያንዳንዱም ህጻን ከዚህ በፊት የተዋወቁቸውን በድርብ የተጻፈ አንድ ፊደል በመስጠት ባዩት መሠረት ከመስመር ሳይወጡ እንዲሰሩ ማድረግ
- ሲጨርሱም በየተራ የሰሩትን ለክፍል ጓደኞቻቸው እንዲያሳዩና ምን ፊደል እንደሆነ እንዲናገሩ እድሉን መስጠት
- በመጨረሻም በክፍል ውስጥ ለእይታ አመቺ በታ ላይ መለጠፍ

ምዘና :- የፊደላቱን የውስጥ ክፍል በተለያዩ ቁርጥራጭ ወረቀቶች ከመስመር ሳይወጡ ተግባር ስምንት :- የፊደላትን የውስጥ ክፍል መሙላት



መናገር

ተግባር ዘጠኝ :- መሰረታዊ ቅርጾችን መስራት



ዓላማ :- መሰረታዊ ቅርጾችን መስራትን ይለማመዳሉ።



የመርጃ መሣሪያዎች ጥቆማ :- የዛፍ ፍሬዎች፣ የክብሪት እንጨቶች፣ ቆርኪዎች



የአተገባበር ዘዴ ጥቆማ :-

- የክብሪት እንጨቶችን በመጠቀም ህጻናት የተዋወቁቸውን ቅርጾች /ፊደላት/ በየጠረጴዛቸው ላይ በመሄድ እንዴት እንደሚሰሩ ማሳየት
- ለህጻናቱም እድሉን በመስጠት እንዲለማመዱ ማድረግ
- የሠሩት ምን እንደሆነ በመጠየቅ እንዲናገሩ ማበረታታት

ምዘና :- መሠረታዊ ቅርጾችን መስራት መለማመዳቸውን መከታተል።



ተግባር አስር :- ስዕሎችን ቀለም መቀባት



ዓላማ :- የተለያዩ ስዕሎችን ከመስመር ሳይወጡ ቀለም በመቀባት ለጽሁፍ ይዘጋጃሉ።



የመርጃ መሣሪያዎች ጥቆማ :- ስዕሎች፣ ባለቀለም እርሳስ /ከለር/



የአተገባበር ዘዴ ጥቆማ :-

- ለህጻናት ጎላ ብሎ የተሳለ ስዕልን ከመስመር ሳይወጣ እንዴት በባለቀለም እርሳስ/ ከለር/ መቀባት እንደሚቻል ማሳየት
- ለእያንዳንዳቸው ስዕሎች በመስጠት እንዲቀቡ ማድረግ
- የምን ስዕል እንደሆነና ምን ዓይነት ቀለም እንደቀቡት እንዲናገሩ ማበረታታት
- የራሳቸውን ስራ ከጓደኞቻቸው ጋር እንዲያስተያዩ ማድረግ

ምዘና :- የተለያዩ ስዕሎችን ከመስመር ሳይወጡ ቀለም በመቀባት ለጽሁፍ መዘጋጀታቸውን መገምገም።



ተግባር አስራ አንድ :- ስዕል መሳል እና ቀለም መቀባት



ዓላማ :- የተለያዩ ስዕሎችን በመሳል ቀለም ይቀባሉ።



የመርጃ መሣሪያዎች ጥቆማ :- ወረቀት በማጣጠፍ የተዘጋጀ ትንሽ መጽሐፍ፣ እርሳስ፣ ባለቀለም እርሳስ



የአተገባበር ዘዴ ጥቆማ :-

- ወረቀትን በማጣጠፍ የተዘጋጀ መጽሐፍ ለእያንዳንዳቸው በመስጠት የፈለጉትን ነገር እንዲሰሩ ማድረግ
- በመቀጠልም የሳሉትን ስዕል የፈለጉትን ከለር እንዲቀቡ ማድረግ
- በመጨረሻም ምን እንደሳሉና ምን እይነት ቀለም እንደቀቡ ለጓደኞቻቸው እንዲናገሩ ማድረግ።



ምዘና :- የተለያዩ ስዕሎችን መሳል እና ቀለም መቀባታቸውን በማየት መገምገም።

ተግባር አስራ ሁለት :- ተረትን ተረድቶ በስዕል መግለጽ



መናገር



የመርጃ መሣሪያዎች ጥቆማ :- እርሳስ፣ ወረቀት፣ ባለቀለም እርሳሶች /ክለሮች/ የተረት መጽሀፍ



የአተገባበር ዘዴ ጥቆማ :-

- ለህጻናቱ የሚመጥን አጭር ገጠመኝ፣ ታሪክ ወይም ተረት መናገር
- በመቀጠልም ህጻናቱ ምን እንዳስደሰታቸውና እንዳልሰደሰታቸው በመጠየቅ ማወያየት
- ቀጥሎም ለእያንዳንዱ ልጅ እርሳስ፣ ወረቀትና ባለቀለም እርሳሶች /ክለሮች/ በመስጠት ከሰሙት ታሪክ ውስጥ ያስደሰታቸውን፣ ያሳዘናቸውን ወዘተ... እንዲስሉና ቀለም እንዲቀቡት ማድረግ



ምዘና :- ተረትን ተረድተው በስዕል መግለጽ መለማመዳቸውን መገምገም።



ዓላማ :- በድርብ የተጻፉ ፊደላትን ቀለም ይቀባሉ እንዲሁም ስያሜያቸውን ይናገራሉ።



የመርጃ መሣሪያዎች ጥቆማ :- ጎላ ጎላ ብለው በድርብ የተጻፉ ፊደላት፣ ባለቀለም እርሳስ /ከለር/



የአተገባበር ዘዴ ጥቆማ :-

- ጎላ ጎላ ብለው በድርብ የተጻፉ ፊደላትን ለህጻናትን በመስጠት ከመስመር ሳይወጡ እንዲቀቡ ማድረግ
- የቀቡትን ፊደል መጠሪያ ስምና የቀቡትን የቀለም ዓይነት ምን እንደሆነ ወጥተው በጓደኞቻቸው ፊት እንዲናገሩ ማድረግ
- ስራቸውን በክፍል ውስጥ ለእይታ አመቺ በሆነ ቦታ ስማቸውን በመጻፍ መለጠፍ



ምዘና :- በድርብ የተጻፉ ፊደላትን ቀለም መቀባታቸውንና ስያሜያቸውን መናገር መቻላቸውን በማየትና በማዳመጥ መገምገም።



ዓላ ተግባር አስራ ሶስት :- ፊደላትን ቀለም መቀባትና

ስያሜያቸውን መናገር



የመርጃ መሣሪያዎች ጥቆማ :- ክር፣ ዱልዱም መርፌ፣ ወፍራም ክላሰሮች ላይ ተስለው አልፎ

ተግባር አስራ አራት :- የተለያዩ ቅርጾችን መጥለፍ



የአተገባበር ዘዴ ጥቆማ :-

- ስያሜያቸውን መናገር
- ወፍራም ክላሰሮች ላይ ተስለው አልፎ አልፎ በዱልዱም መርፌ የተበሱ የተለያዩ ቅርጾችን መናገር/የሱፍ ክር በመጠቀም እንዴት እንደሚጠለፍ ማሳየት
- ለእያንዳንዳቸው በክላሰር ላይ የተሰራ ስእል፣ዱልዱም መርፌና የሱፍ ክርን በመስጠት ባዩት መሰረት እንዲለማመዱ ማድረግ
- ሲጨርሱም የሰሩት ምን እንደሆነ በመጠየቅ እንዲናገሩ ማበረታታት



ምዘና :- ዱልዱም መርፌን በመጠቀም በቀዳዳ ውስጥ መርፌና ክርን በማስገባትና በማስወጣት መጥለፍ መለማመዳቸውን በማየት ማረጋገጥ።



ዓላማ :- የተለያዩ የጂኦሜትሪ ቅርጾችን መስመር ጠብቀው ያደምቃሉ።



የመርጃ መሣሪያዎች ጥቆማ :- እርሳስ፣ በነጠብጣብ የተሰሩ የተለያዩ የጂኦሜትሪ ቅርጾች



የአተገባበር ዘዴ ጥቆማ :-

- እንደ ሳይደምቅ የተሰራን የጂኦሜትሪ ቅርፅ መስመር ጠብቆ እንዴት ማድመቅ እንደሚቻል ለህፃናቱ ማሳየት
- ለእያንዳንዳቸው ሁለት ወይም ሶስት የጂኦሜትሪ ቅርጾች ሳይደምቁ የተሰሩበትን ወረቀትና እርሳስ በመስጠት ባዩት መሠረት ቅርጾችን መስመር ጠብቀው እንዲያደምቁ ማድረግ
- ሲጨርሱም ያደመቁትን ቅርፅ እንዲናገሩ ማበረታታት
- የሰሩትን ለእይታ አመቺ ቦታ ላይ መለጠፍ



ምዘና :- የቅርጾችን መስመር ጠብቀው ማድመቃቸውን በማየት ማረጋገጥ።

ተግባር አስራ አምስት :- ቅርጾችን ማድመቅ



ዓላማ :- ስዕሎቶችን መስመር ጠብቀው ያደምቃሉ። ስያሜያቸውን መናገር



የመርጃ መሣሪያዎች ጥቆማ :- እርሳስ፣ በነጠብጣብ የተሰሩ ጎላ ያሉ ስዕሎች (ቤት፣ መኪና፣ አበባ፣ የመሳሰሉት)



የአተገባበር ዘዴ ጥቆማ :-

- የተለያዩ ደምቀው ያልተሰሩ ስዕሎቹን ለህፃናት በመስጠት መስመሩን ጠብቀው ማድመቅን እንዲለማሙዱ እድሉን መስጠት
- የሰሩትንም በጎደኞቻቸው ፊት ወጥተው እንዲያሳዩና ምን እንደሆነ እንዲናገሩ ማድረግ

ተግባር አስራ ስድስት :- ስዕሎችን ማድመቅ

ስያሜያቸውን መናገር



- ከወረቀቱ ግርጌ ስማቸውንና ቀኑን በመጻፍ ለእይታ አመቺ በታ ላይ መለጠፍ

ምዘና :- ስዕሎችን መስመር ጡብቀው ማድመታቸውን በማየት መገምገም



ዓላማ :- መሰረታዊ መስመሮችን መስራት ይለማመዳሉ።



የመርጃ መሣሪያዎች ጥቆማ :- ወረቀቶች፣ እርሳስ፣ ትልቅ ወረቀት ላይ የተሰሩ መሰረታዊ መስመሮች (ቋሚ፣ አግዳሚ፣ ሰደፍ፣ ቅንፍ፣ ዚግዛግ፣ ነጡብጣብ፣ ወዘተ...)

የአተገባበር ዘዴ ጥቆማ :-



- መሰረታዊ መስመሮችን በአየር ላይ እየሰሩ ለህጻናቱ ማሳየት
- ያዩትን በአየር ላይ በመስራት እንዲለማመዱ ማድረግ
- በተሰጣቸው ወረቀት ላይ መሰረታዊ መስመሮቹን እንዲሰሩ ማድረግ
- መሰረታዊ መስመሮችን በማገጣጠም የተለያዩ ምስሎችን እንዴት እንደሚሰሩ ማሳየትና ማለማመድ

ለምሳሌ:- መንገድ፣ መሰላል፣ መስቀል፣ ጸሀይ፣ ዝናብ፣ ወዘተ...

ምዘና :- መሰረታዊ መስመሮችን መስራት መለማመዳቸውን መከታተል።



ተግባር አስራ ሰባት :- መሰረታዊ መስመሮች መስራት

ስያሜያቸውን መናገር



ዓላማ :- የፊደላት ነጡብጣብን በማድመቅ ፊደላትን መጻፍ እና ስያሜያቸውን መናገር መቼሺማመዳሉ።



የመርጃ መሣሪያዎች ጥቆማ :- እርሳስ፣ ጎላ ጎላ ተደርገው በነጡብጣብ የተጻፉ የተዋወቋቸው ፊደላት

የአተገባበር ዘዴ ጥቆማ :-



- ከዚህ በፊት የተዋወቋቸውን በነጡብጣብ የተሰሩ ፊደላትን ለእያንዳንዱ ህጻናት በመስጠት ነጡብጣቡን ተከትለው እንዲያደምቁ ማድረግ

ተግባር አስራ ስምንት :- የፊደላት ነጡብጣብን ማድመቅ

- ከዚያም በጓደኞቻቸው ፊት ወጥተው ፊደሉን እያሳዩ "ማነኝ ማነኝ? ፤ ልጆች እውቁኝ" ብለው በመዘመር የክፍል ጓደኞቻቸውን እንዲጠይቁ ማድረግ



ምዘና :- የፊደላት ነጠብጠብን በማድመቅ ፊደላትን መጻፍ እና ስያሜያቸውን መናገር መለማመዳቸውን መከታተል።



ዓላማ :- ፊደላትን በቀለም መጻፍ ይለማመዳሉ።

ተግባር አስራ ዘጠኝ :- ፊደላትን በቀለም መጻፍ



ስያሜያቸውን መናገር

የአተገባበር ዘዴ ጥቆማ :-



መናገር

- ለህፃናቱ እይታ አመቺ ቦታ ላይ በመሆን የውሃ ቀለምን በመጠቀም ጠቋሚ ጣትን ቀለም ውስጥ እየነከሩ የተዋወቁቸውን ፊደላት ቅርጾች በመጻፍ ማሳየት
- ለህፃናቱም በየጠረጴዛቸው ላይ የውሃ ቀለምና ወረቀትን በመሰጠት ባዩት መሠረት ከሚያውቁቸው ፊደላት ደስ ያላቸውን በመስራት እንዲለማመዱ አድሉን መስጠት
- በመቀጠልም መምህር የነገሯቸውን ፊደላት እንዲፅፉና ፅፈው ሲጨርሱም ቀለም ባልነካው እጃቸው ከፍ አድርገው እንዲያሳዩ ማድረግ



ምዘና :- ፊደላትን በቀለም መጻፍ መለማመዳቸውን መገምገም።



ዓላማ :- ፊደላትን መጻፍ ይለማመዳሉ።



የመርጃ መሣሪያዎች ጥቆማ :- እርሳስ፣ በወረቀት ላይ የተሰሩ የተዋወቁቸው ቅርጾች እና ፊደላት

የአተገባበር ዘዴ ጥቆማ :-



ተግባር ሀያ :- ፊደላትን መጻፍ

ከ 4-5 ዓመታት ዕድሜ ክልል ለሚገኙ ህጻናት የተዘጋጀ የመምህር አጋዥ መጽሐፍ

- በወረቀት ላይ የተሰሩ የተዋወቁቸው ፊደላትን ለእያንዳንዱ ህጻን መስጠት
- ከስሩ አስመስለው እንዲሰሩ እና እንዲጽፉ እድሉን መስጠት
- ሲሰሩ እየተዟዟ በማየት ማበረታታትና አስፈላጊውን ድጋፍ ማድረግ
- በመጨረሻም ምን ፊደልን እንደጻፉ በመጠየቅ ማበረታታት

ምዘና :- ፊደላትን መጻፍ መለማመዳቸውን ማረጋገጥ።



**2.3.5 የምልክታ መከታተያ ቅጽ**

የቅድመ መደበኛ ት/ቤት ስም -----

የህጻኑ ስም ----- ዕድሜ ----- ጾታ -----

የመምህሩ ስም ----- ዓመተ ምህረት -----

ስለ ህጻኑ ምልክታዊ ከሚከተሉት ደረጃዎች የአንዱን ደረጃ ቁጥር ብቻ በመስጠት በቅጹ ውስጥ ምልክታ በሚለወጥ ስር ይመዝገቡ

ደረጃዎቹ፡-

1/ መሻሻል የሚያስፈልገው -----

2/ የታለመው ብቃት የተገኘበት -----

3/ ከታለመው በላይ የተገኘበት -----

ማሳሰቢያ ፡- የክትትል ሠንጠረዥ በዓመቱ መጀመሪያ፣ በዓመቱ አጋማሽ እና በዓመቱ መጨረሻ መሞላት ይኖርበታል።

መድረሻ/ግብ	ምልክታ		
	በዓመቱ መጀመሪያ	በዓመቱ አጋማሽ	በዓመቱ መጨረሻ
<b>1. መረጃዎችን በአግባቡ ማዳመጥና ለተለያዩ ሁኔታዎች ተገቢውን ምላሽ መስጠት</b>			
1.1. ለትዕዛዞችና ለመመሪያዎች ምላሽ መስጠት ይችላሉ			
1.2. የድምፆችን አቅጣጫ ማመልከትና የድምፆችን ምንጭ መለየት ይችላሉ			
1.3. የሰሙትን መናገር ይችላሉ			
1.4. ተረቶችን አዳምጠው የተረዱትን መግለጽና መልሰው መናገር ይችላሉ			
<b>2. በተለያዩ ሁኔታዎች በራስ በመተማመን በተገቢውና ትርጉም ሊሰጥ በሚችል ንግግርና የምልክት ቋንቋ መግባባት</b>			
2.1. ራስንና አካባቢን በተገቢው መንገድ መግለጽ ይችላሉ			
<b>3. በማንበብ መደሰት ዕውቀት ማግኘትና መረዳት</b>			
3.1. ስዕሎችንና የፊደላት ቅርፆችን መለየትና መረዳት ይችላሉ			
<b>4. የዓይንና የእጅ እንቅስቃሴ ቅንጅትን በማዳበር ለጽሁፍ መዘጋጀት</b>			
4.1. የተለያዩ ድርጊቶችን ለማከናወን እጃቸውንና ዓይናቸውን መጠቀም ይችላሉ			

## 2.4 በዕለት ተዕለት እቅስቃሴ የሂሳብ ስሌትና ጽንሰ ሐሳብን መጠቀም

### 2.4.1 ማብራሪያ

ሂሳብ በቀጥታ በዕለት ተዕለት ተሞክሮ ላይ ተመስርቶ በነገሮች መካከል ያለ ግንኙነትን ለመረዳት የሚጠቅም ሲሆን በሁሉም የሕይወት መስክ ይገኛል። የሕፃናት የዕለት ተዕለት ገጠመኝም ከሂሳብ ጋር የተገናኘ ነው። ሕፃናት ሂሳባዊ ጽንሰ ሐሳቦችን እንዲረዱ ወይም ሂሳባዊ አስተሳሰብ (Mathematical Thinking) እንዲያዳብሩ

በቁሳቁሶች የዳቦረ አካባቢ ያስፈልጋቸዋል በተጨማሪም ቁሳቁሶችን እየተጠቀሙ በራሳቸው እቅም እንዲንቀሳቀሱና አካባቢያቸውን እየፈተኹ እንዲማሩ ሁኔታዎችን ማመቻቸት ያስፈልጋል። ይህ ከሆነ ሕፃናት ራሳቸውን ችለው በደረጃቸው ማሰብ የሚችሉ ችግር የመፍታት ዝንባሌ ያላቸውና የሂሳብ ትምህርትን በመዝናናትና በደስታ የሚማሩ ሊሆኑ ይችላሉ።

የሂሳብ ጽንሰ ሐሳቦች ቀስ በቀስ እያደጉ የሚኖሩና ከሌሎች የዕለት ተዕለት እንቅስቃሴዎች ጋር የተለያዩ ሲሆኑ ብዙ እና ጥቂትን ትልቅና ትንሽ ቁሶችን ከመለየት የጀመሩት የሂሳብ ጽንሰ ሐሳብ ቀስ በቀስ ቁጥሮችን ወደመለየትና ስሌት እያደገ /እየዳቦረ/ ይሄዳል። ስለሆነም የሂሳብ ትምህርት የሕፃናትን እእምሮ የሚያዳብርና በደስታ የሚሳተፉበት እንዲሆን እንቅስቃሴው ተግባራዊና ከዕለት ተዕለት ክንውኖች ጋር የተያያዘ ሆኖ ታቅዶ፣ ከዕድሜና ችሎታቸው ጋር በተመጣጠነ መልኩ መከናወን ይኖርበታል።

### 2.4.2 አጠቃላይ ዓላማ

1. የቁሳቁሶችንና ቅርፆችን ተመሳሳይነትና ልዩነት ቅደም ተከተል በጠበቀ መልኩ ማሳየት እንዲችሉ ለማድረግ
2. ቁሳቁሶችንና ቁጥሮችን ከ 1-20 መቁጠርና የገንዘብ አይነቶችንና ምስላቸውን መለየት እንዲችሉ ለማድረግ
3. በቦታና በመጠን መካከል ያለውን ልዩነት፣ የሰምንቱን ቀናት ወራትን ልዩ ቀናትን መናገር እንዲችሉ ለማድረግ
4. ሰዎችን፣ ዕቃዎችን፣ አካባቢን መሠረት በማድረግ ቦታንና ርቀትን መግለጽ እንዲችሉ ለማድረግ

**2.4.3 የሚጠበቁ ውጤቶችና ብቃቶች**

1. የቁሳቁሶችን ባህርይ መፈተሽ መረዳትና መለየት
  - 1.1 በተለያዩ ቁሳቁሶችና ቅርፆች መካከል ያለውን ተመሳሳይነትና ልዩነት ማውጣት ይችላሉ
2. ነገሮችን በባህርያቸው መሠረት ማወዳደር
  - 2.1. በነገሮች መካከል ያለ ዝምድናን ቅደም ተከተል በጠበቀ መልኩ ማሳየት ይችላሉ
3. ቁጥሮችን መተዋወቅ፣ መግለጽ፣ ዝምድናቸውን መረዳት እና ቀላል ስሌቶችን መሥራት
  - 3.1. ቁሳቁሶችንና ቁጥሮችን ከ 1-20 መቁጠር ይችላሉ
4. በተለያዩ ሁኔታዎች ተገቢ የሆኑ የመለኪያ መሰፈርቶችንና መሳሪያዎችን መጠቀም
  - 4.1. በቦታና በመጠን መካከል ያለውን ልዩነት መጠቀም ይችላሉ
5. የጊዜ ጽንሰ ሐሳብን መረዳትና መግለጫዎቹን መጠቀም
  - 5.1. የሰዎችን ቀናት ወራትን የበዓል /ልዩ/ ቀናትን መናገር ይችላሉ
6. የቦታን ጽንሰ ሐሳብ መረዳትና መግለጫዎቹን መጠቀም
  - 6.1 ሰዎችን፣ ዕቃዎችን እካባቢን መሠረት በማድረግ ቦታንና ርቀትን መግለጽ ይችላሉ
7. ገንዘብን መተዋወቅ፣ መለየት፣ መግለጽና መጠቀም
  - 7.1 የገንዘብ ዓይነቶችንና ምስላቸውን መለየት ይችላሉ

2.4.4 የሚጠበቁ ውጤቶችና ብቃቶች የመርጃ መሳሪያዎችና የአተገባበር ዘዴዎች ጥቆማ

የሚጠበቅ ውጤት	ብቃት
1. የቁሳቁሶችን ባህርይ መፈተሽ፣ መረዳት እና መለየት	1.1. በተለያዩ ቁሳቁሶችና ቅርፆች መካከል ያለውን ተመሳሳይነት እና ልዩነት ማውጣት ይችላሉ።

ተግባር እንደ :- ቁሳቁሶችን ማዛመድ

መናገር



ዓላማ :- ጥንድ የሆኑ ቁሳቁሶችን ያዘምዳሉ።



የመርጃ መሳሪያዎች ጥቆማ :- ኪሳራ፣ ጠጠሮች፣ ፍሬዎች፣ ቆርኪዎች፣ ደቃዎች



የአተገባበር ዘዴ ጥቆማ :-



- ጥንድ የሆኑትን አንዱን አውጥቶ ማሳየት
- በፊታቸው ከቀረቡት ውስጥ ጥንድ የሆኑትን ለይተው በማውጣት አንድ ላይ እንዲያስቀምጡ ማድረግ
- አንድ ላይ ያስቀመጧቸውን በምን እንደሚመሰሰሉ መጠየቅ እና እንዲናገሩ ማበረታታት



ምዘና :- ጥንድ የሆኑ ቁሳቁሶችን በበዛረ መለየት መቻላቸውን መገምገም።

ተግባር ሁለት :- ቁሳቁሶችን በመጠን ማዛመድ

መናገር



ዓላማ :- በመጠን የሚመሰሰሉ ቁሳቁሶችን ያዘምዳሉ።



የመርጃ መሣሪያዎች ጥቆማ :- ሺሶች፣ ጠጠሮች፣ ፍሬዎች፣ ቆርኪዎች፣ ዶቃዎች ወዘተ



የአተገባበር ዘዴ ጥቆማ :-

- የተለያዩ ቀለም የተቀቡ በመጠን የሚመሰሰሉ እና የሚለያዩ ቁሳቁሶች በመምህር ጠረጴዛ ላይ ማቅረብ
- ከየዓይነቱ አንዳንድ በሕፃናት ጠረጴዛ መደርደር
- በፊታቸው ያለውን አንዱን ቁስ በመያዝ ወደ መምህር ጠረጴዛ በየተራ ወጥተው ተመሳሳይ ላይ በመደረብ እንዲያመሰሰሉ ማድረግ
- አዛምደው ሲጨርሱ በጠረጴዛቸው ላይ የቀሩት በምን እንደተለዩ በመጠየቅ ተመሳሳይነት እና ልዩነትን ማውጣት እንዲለማመዱ ማድረግ



ምዘና :- የሚመሳሰሉ እና የሚለያዩ ቁሳቁሶችን በመጠን ማዛመድ መቻላቸውን መገምገም።



ዓላማ :- ቁሳቁሶችን በቅርጽ በመደረግ ልዩነታቸውን ይገነዘባሉ።



የመርጃ መሣሪያዎች ጥቅም :- ከችግሩ የተዘጋጁ ገጠማዊ ስጦታ፣ ካሬ፣ ገጠማዊ ስጦታ፣ ክፍለ ስጦታ ሞላላ ቅርጾች፣ በትልቅ ነጭ ወረቀት ላይ የተሰሉ ቅርጾች



የአተገባበር ዘዴ ጥቅም :-

- ከችግሩ የተዘጋጁ ክፍለ ስጦታ እና ገጠማዊ ስጦታ ቅርጾች በጥንድ ማደል
- እያንዳንዱን እያነሱ ምን እንደሚባል መናገር
- በተመሳሳይ ላይ ደርበው እንዲያስቀምጡ እና እንዲያወዳድሩ ማድረግ
- በትልቅ ነጭ ወረቀት ላይ የተሰሉትን ቅርጾች ከፊት በመዘርጋት ከችግሩ የተዘጋጁት ቅርጾች ጋር ተመሳሳይነትን ቅርጾች እንዲደርሱ ማድረግ



ምዘና :- ቁሳቁሶችን በቅርጽ በመደረግ ልዩነታቸውን መገንዘባቸውን መከታተል።

ተግባር አራት :- ተመሳሳይ ቅርጾችን ማዛመድ



ዓላማ :- ተመሳሳይ ቅርጾችን ያዘምዳሉ።

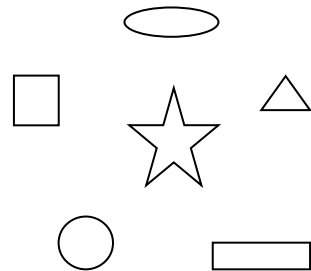
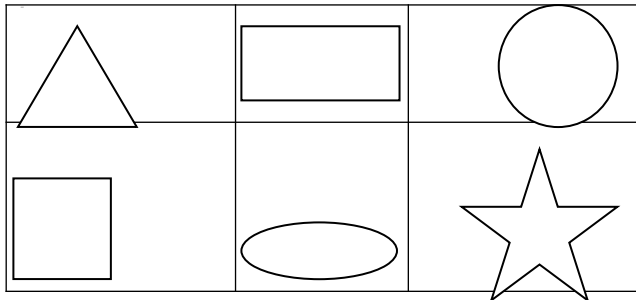


የመርጃ መሣሪያዎች ጥቅም :- የቅርጾች ሎቶ



የአተገባበር ዘዴ ጥቅም :-

- የተመሳሳይ ቅርጾች ሎቶን ማቅረብ
- የማዛመድ ጨዋታን እንዲጫወቱ ማድረግ







ምዘና :- ተመሳሳይ ቅርፆችን ማዛመድ መቻላቸውን መገምገም።

ተግባር አምስት :- ቅርፆችን በስም መለየት



ዓላማ :- የተለያዩ ጎን ያላቸውን ቅርፆች በስም ይለያሉ።



የመርጃ መሣሪያዎች ጥቆማ :- ገጠን ሰስት፣ ካሬ፣ ገጠን አራት፣ ክፍለ ምሳሌ ምስሎች



የአተገባበር ዘዴ ጥቆማ :-

- ከተለያዩ ባለቀለም ወረቀት የተቆረጡ ክፍለ ገጠን ሰስት፣ ገጠን አራት፣ ካሬ፣ ምሳሌ ምስሎች በየጠረጴዛቸው ላይ ማስቀመጥ
- መምህር ክፍሉን አንስተው ሲያሳዩ ህጻናት የሚመሳሰለውን በእጃቸው ወደላይ እንዲያነሱ እና እንዲያሳዩ ማድረግ
- ምን እንደሚባል በመጠየቅ ክፍለ መሆኑን ማስረዳት
- በእጃቸው የክፍሉን ዙሪያ እንዲያስሱ ዳሳ ማሳየት
- ክፍለ የሚመስሉ ምን ነገሮች እንደሚያውቁ መጠየቅ እና ማወያየት
- ገጠን ሰስትንም አንስቶ ማሳየት
- ከፊታቸው ካሉት መርጠው በማውጣት እንዲያሳዩ ማድረግ
- ምን እንደሚባል መጠየቅ እና ስሙን በመናገር ደግመው እንዲናገሩ ማድረግ
- ገጠኖቹን አብሮ በእጅ ማሰቀጠር
- ገጠን አራትንም በዚህ መልክ ማስለየት



ምዘና :- የተለያዩ ቅርፆችን እየሳሰሱ ገጠኖቹን በመቁጠር በስም መለየታቸውን ማረጋገጥ።



ዓላማ :- በካሬና በገጠን አራት ቅርፅ መካከል ያለውን ልዩነት ይረዳሉ።



የመርጃ መሣሪያዎች ጥቆማ :- ካሬና ሌሎች ገጠን አራት ሎጂካል ብለዎቻች



የአተገባበር ዘዴ ጥቆማ :-

ተግባር ስድስት :- የካሬና የገጠን አራት ቅርፅን ልዩነት መለየት



- ካሬና ሌሎች ገብ አራት ሎጂካል ብለዎት መስጠት
- ሊያዩ በሚችሉት መንገድ በፊታቸው በጥብጣብ /ማስመሪያ/ በየተራ ገብቻቸውን መለካት
- ካሬ ሲለካ አራቱም ገብን እኩል መሆናቸውን እንዲያስተውሉ ማድረግ
- ሌሎች ገብ አራቶችን መለካት እና ልዩነታቸውን እንዲገነዘቡ ማድረግ

ምዘና :- የተለያዩ ጥያቄዎችን በመጠየቅ በካሬና በገብ አራት ቅርፅ መካከል ያለውን ልዩነት መረዳታቸውን ማረጋገጥ።

ተግባር ሰባት :- ክብ እና ሞላላ ቅርፅን መለየት



ዓላማ :- የክብ እና የሞላላ ቅርፅ ባህሪን ይለያሉ።



የመርጃ መሣሪያዎች ጥቆማ :- ክብ እና ሞላላ ቅርጽ



የአተገባበር ዘዴ ጥቆማ :-

- የክብና ሞላላን ልዩነት እንዲገነዘቡ ለማድረግ በትክክል የተዘጋጀ ክብና ሞላላን ማንከባለል
- ክብ በማንኛውም አቅጣጫ እንደሚንከባለል ሞላላ ግን የሚንከባለው በአንድ አቅጣጫ እንደሆነ እንዲያስተውሉ ማድረግ
- በተግባር እንከባለው ልዩነቱን እንዲረዱ ማድረግ

ምዘና :- የክብ እና የሞላላ ቅርፅን ልዩነትን መረዳታቸውን መገምገም።



ተግባር ስምንት :- ነጠብጣብ በማድመቅ ቅርፆችን መለየት



ዓላማ :- ነጠብጣብ በማድመቅ የቅርጹን ስያሜ እና የቀለሙን ዓይነት ይለያሉ።



የመርጃ መሣሪያዎች ጥቆማ :- እርሳስ፣ ባለቀለም እርሳስ፣ ወረቀት



የአተገባበር ዘዴ ጥቆማ :-



- ገጠና ሰብት፣ ገጠና አራት፣ ክብና ሞላላ ቅርጾችን በነጠብጠብ በእንደ ወረቀት ላይ ሰርቶ መስጠት

- እንዲያደምቁ እና ቀለም እንዲቀቡ ማድረግ
- የቅርጹን ስያሜ እና የቀለሙን ዓይነት እንዲናገሩ ማድረግ

ምዘና :- ጥያቄዎች በመጠየቅ በነጠብጠብ ያደመቁትን ቅርፅ ስያሜ እና የቀለም ዓይነት መለየት መቻላቸውን መገምገም።

ተግባር ዘጠኝ :- ቅርጾችን መሳል



ዓላማ :- ቅርጾችን በመስራት የቅርጹን ስያሜ እና የቀለም ዓይነት ይለያሉ።



የመርጃ መሣሪያዎች ጥቆማ :- እርሳስ፣ ባለቀለም እርሳስ፣ ወረቀት

የአተገባበር ዘዴ ጥቆማ :-



- ለእያንዳንዳቸው እርሳስ እና ወረቀት መስጠት
- ከተዋወቁት ቅርጾች ውስጥ አንድ ቅርጽ እንዲሠሩ መንገር
- የተጠየቁትን ቅርጽ ሰርተው ሲጨርሱ ቀለም እንዲቀቡ ማድረግ
- የሳሉት ቅርፅ ምን እንደሆነና ምን ዓይነት ቀለም እንደቀቡት እንዲናገሩ ማድረግ

ምዘና :- ቅርጾችን በስዕል በመስራት የቅርጹን ስያሜ እና የቀለም ዓይነት መለየት መቻላቸውን መገምገም።



ዓላማ :- የስእሎችን የውስጠኛ ክፍል በተለያዩ ነገሮች ይሞላሉ።



የመርጃ መሣሪያዎች ጥቆማ :- ገጠና ሰብት፣ ካሬ፣ ገጠና አራት፣ ክብ፣ የተቆራረጡ ትናንሽ የወረቀት ቁርጥራጮች፣ ኮላ

የአተገባበር ዘዴ ጥቆማ :-



- የተለያዩ ቅርጾች/ሣህን፣ አግዳሚ ወንበር፣ ሳጥን፣ ኳስ ወዘተ.../ የተሳሉበትን ወረቀት በክብ፣ በገጠና ሰብትና በገጠና አራት በማዘጋጀት ማደል

ተግባር አስር :- የስእሎችን ውስጠኛ ክፍል በተለያዩ ነገሮች መሙላት



- ትናንሽ የወረቀት ቁርጥራጮቹን መስጠት
  - የስዕሉን ውስጥ ኮላ መቀጠት እና በተቆራረጡ ትትናንሽ የወረቀት ቁርጥራጮች ቅርጾቹ እንዴት እንደሚሞሉ ማሳየት እና እንዲሞሉ ማድረግ
  - የሠሩትን በማድነቅ ምን ቅርጽ እንደሠሩ በመጠየቅ እንዲናገሩ ማበረታታት
- ምዘና :- የቁሳቁሶችን የውስጠኛ ክፍል በተለያዩ ነገሮች መሙላትና ቅርፁን መናገራቸውን በማየትና በማዳመጥ ማረጋገጥ።

ተግባር አስራ አንድ :- የጎደለውን ክፍል መለየት



ዓላማ :- የ...



የመርጃ መሣሪያዎች ጥቆማ :- ምስሎች



የአተገባበር ዘዴ ጥቆማ :-

- የጎደለ ክፍል ያላቸው ምስሎችን ማሳየት
- የጎደለውን ክፍል መናገር
- የምስሉን ስያሜ የመናገር ጨዋታን በውድድር መልክ ማጫወት

ምዘና :- የምስሉን የጎደለ ክፍል በማየት መናገር መቻላቸውን መገምገም።



ተግባር አስራ ሁለት :- የቅርጾችን ሞዴል መስራት



ዓላማ :- ሞዴል በመስራት የተለያዩ ቅርጾችን ይለያሉ።



የመርጃ መሣሪያዎች ጥቆማ :- ጭቃ/የተባካ ወረቀት/



የአተገባበር ዘዴ ጥቆማ :-

- በመማሪያ ክፍላቸው ውስጥ ምን ምን ዓይነት ቅርጾች እንዳሉ እንዲናገሩ ማድረግ
- የቅርጾችን ሞዴል ከጭቃ ወይም ከተባካ ወረቀት በመሥራት ማሳየት እና ምን እንደሆነ እንዲናገሩ ማድረግ
- እነሱም ደስ ያላቸውን ነገር እንዲሰሩ እድሉን መስጠት

- የሰሩት ምን እንደሆነ እንዲናገሩ ማበረታታት
- ሲጨርሱም በወረቀት ላይ ስማቸውን በመጻፍ የሰሩትን ወረቀቱ ላይ በማስቀመጥ እንዲደርቅ ማድረግ



ማስታወሻ :- የተለያዩ ሞዴሎችን በተለያዩ ክፍለ ጊዜ እንዲሰሩ ማድረግ ያስፈልጋል።

ምዘና :- የቅርፆችን ሞዴል በመስራት ቅርፆቹን መለየት መቻላቸውን መገምገም።



ዓላማ :- ቀለም በመቀባት ቅርፆችን ይለያሉ።



የመርጃ መሣሪያዎች ጥቆማ :- ባለቀለም እርሳስ፣ ወረቀት



የአተገባበር ዘዴ ጥቆማ :-

- ቀደም ሲል የተዋወቁቸውን በወረቀት ላይ የተሳሉ ቅርፆችን መስጠት
- ቅርፆቹን ከመስመር ሳይወጡ እንዲቀቡ ማድረግ
- የቀቡአቸውን ቅርፆች በስም እንዲለዩና እንዲናገሩ ማበረታታት



ተግባር አስራ አራት :- ቅርፆችን ወረቀት አስደግፎ መሳል

ን ጥያቄ በመጠየቅ



ዓላማ :- ቅርፆችን ወረቀት አስደግፎ መሳል ይለማመዳሉ።



የመርጃ መሣሪያዎች ጥቆማ :- እርሳስ፣ ወረቀት፣ የጂኦሜትሪ ቅርፆች፣ ባለቀለም እርሳስ



የአተገባበር ዘዴ ጥቆማ :-

ተግባር አስራ ሦስት :- ቅርፆችን ቀለም መቀባት



- የተለያዩ መጠን ያላቸውን የጂኦሜትሪ ቅርፆችን የያዘ ቦርድ በመጠቀም በትክክለኛ ቦታ ቅርፆችን እንዴት መክተት እንደሚቻል ማሳየት
- ለህፃናቱም የተለያዩ ቅርፅና መጠን ያላቸውን የጂኦሜትሪ ቅርፆች በመስጠት በየተራ እየተነሱ በትክክለኛ ቦታ ላይ እንዲከቱ በማድረግ ማጫወት
- ቅርፆቹን በትክክለኛ ቦታ ላይ መክተትና አለመክተታቸውን ዳደኞቻቸው እንዲያረጋግጡ ማድረግ

ምዘና :- ቅርፆችን በትክክለኛ ቦታቸው ላይ መክተት መቻላቸውን በማየት መገምገም።



ዓላማ :- ቁሳቁሶችን በቅርጽ፣ በመጠን እና በቀለም በመለየት ይመድባሉ።



የመርጃ መሣሪያዎች ጥቆማ :- የተለያዩ ቀለም፣ መጠን እና ቅርጽ ያላቸው ቁሳቁሶች

የአተገባበር ዘዴ ጥቆማ :-



- የተለያዩ ቀለም፣ መጠንና ቅርጽ ያላቸው ቁሶችን በማቅረብ በቅርጽ፣ በቀለም በመጠን በመመደብ ሰርቶ ማሳየት
- ለህፃናቱም በየጠረጴዛቸው በመስጠት በመጠናቸው በቅርፃቸውና በቀለማቸው እንዲመደቡ ማበረታታት
- ሲጨርሱም እንዴት አንድ ላይ ሊመድቧቸው እንደቻሉ እንዲናገሩ እድሉን መስጠት

ምዘና :- ቁሳቁሶችን በቅርጽ፣ በመጠን እና በቀለም መለየትና መመደብ መቻላቸውን መገምገም።



ዓላማ ተግባር አስራ ሰባት :- ቁሳቁሶችን መመደብ ለም ይለያሉ።



የመርጃ መሣሪያዎች ጥቆማ :- የቅርፅ ፕዝሎች

ተግባር አስራ ስምንት :- ፕዝሎችን መገጣጠም

የአተገባበር ዘዴ ጥቆማ :-



- ለህፃናቱ እይታ አመቺ ቦታ ላይ በመሆን አራት ቦታ የተቆራረጡ እንጨቶችን በመገጣጠም በመስራት ምስሉን ማሳየትና ምን እንደሆነ እንዲናገሩ ማድረግ
- ለህፃናቱ ሶስትና አራት ቦታ የተቆራረጡ እንጨቶችን በመስጠት ገጣጥመው ያገኙትን ቅርፅ ለጓደኞቻቸው በማሳየት ምን እንደሆነ እንዲናገሩ ማበረታታት

ምዘና :- ጥያቄዎችን በመጠየቅ መገምገም።



ተግባር አስራ ዘጠኝ :- ቅርፆችን በግልጽ መመደብ



ዓላማ :- ቅርፆችን በቀለም፣ በቅርጽ፣ በመጠን ይመድባሉ።



የመርጃ መሣሪያዎች ጥቆማ :- 64 ቱ ሎጂካል ብለቶች



የአተገባበር ዘዴ ጥቆማ :-

- 64 ቱን ሎጂካል ብለቶች በታትኖ ለህፃናቱ መስጠት
- በቀለም፣ በቅርጽ፣ በመጠን እንዲመደቡ ማድረግ
- ሲጨርሱም የተለያዩ ጥያቄዎችን በመጠየቅ እንዴት እንደዛ ሊመድቡ እንደቻሉ እንዲናገሩ ማድረግ

ምዘና :- ቅርጾችን በቀለም፣ በቅርጽ፣ በመጠን መመደብ መቻላቸውን በማየት መገምገም።



ዓላማ :- ተቆጣሪ ነገሮችን በእይነት በመለየት ስብስብ መፍጠርን ይለማመዳሉ።



የመርጃ መሣሪያዎች ጥቆማ :- ተቆጣሪ ነገሮች (ኳሶች፣ ጠጠሮች፣ ፍሬዎች፣ ቆርኪዎች፣ ዶቃዎች ወዘተ...)፣ ክር ወይም ሲባጎ

የአተገባበር ዘዴ ጥቆማ :-



- የተለያዩ ተቆጣሪ ነገሮችን እና የስብስብ መሥሪያ ክር ወይም ሲባጎ ማደል

ተግባር ህያ :- ስብስብ መፍጠር



- በክር አጥር እንዴት እንደሚሠራ ማሳየት
- በአጥራቸው ውስጥ ተቆጣሪ ነገሮችን ቀስ በቀስ በመክተት በቅርጽ፣ በመጠን እና በቀለም ስብስብ እንዲመሠርቱ ማለማመድ



ምዘና :- ተቆጣሪ ነገሮችን በአይነት በመለየት ስብስብ መመስረት መለማመድ መቻላቸውን መከታተል።



ዓላማ :- በመለካት የነገሮችን መጠን ይገልጻሉ።



የመርጃ መሣሪያዎች ጥቆማ :- የአሸዋ ሳጥን፣ የውሃ መያዣ ኩዳዎች



የአተገባበር ዘዴ ጥቆማ :-

- የአሸዋ መስፈርን እና የውሃ ከአንድ እቃ ወደ ሌላ እቃ ማገላበጥ ጨዋታን የተለያዩ መጠን ባላቸው ነገሮች እንዲጫወቱ መምራት
- ሲጫወቱ እየተዟዟሩ በመመልከት በመለካት መጠንን በንግግር እንዲገልፁ ማነቃነቅ



ምዘና :- በጨዋታው በመለካት የነገሮችን መጠን መግለጻቸውን በመከታተል መገምገም።

ተግባር ህያ ሁለት :- ቀላል እና ከባድ ነገሮችን መለየት



ዓላማ :-

ተግባር ህያ አንድ :- መጠንን መለካት



የመርጃ መሣሪያዎች ጥቆማ :- የተለያዩ መጠን ያላቸው ቁሳቁሶች (ጠጠሮች፣ ፍሬዎች፣ ቆርኪዎች ወዘተ...)፣ የፍሊት ቆርቆሮ ክዳን ፣ የጫማ ቀለም ቆርቆሮ



የአተገባበር ዘዴ ጥቆማ :-

- በፍሊት ቆርቆሮ ክዳን ወይም በሌላ ተመሳሳይ ነገር /የጫማ ቀለም ቆርቆሮ ሊሆን ይችላል/ ሚዛን ማዘጋጀት
- ቀላል እና ከባድ ነገሮችን እየመዘኑ ከባድ የሆነው እንዴት ሚዛኑን ዝቅ እንደሚያደረግ እንዲገነዘቡ ማድረግ
- እነሱም ለአይን ሲታዩ ትልቅ ወይም ትንሽ የሚመስሉ ነገሮችን በመመዘን ቀላልና ከባድ ነገሮችን እንዲለዩ ማበረታታት



- ሲጨርሱም ምን እንደተጫወቱና እንዴት እንደተጫወቱ በመጠየቅ በመመዘን የእቃዎችን ክብደትና ቅለት ማወቅ እንደሚቻል እንዲገነዘቡ ማድረግ

ማስታወሻ :- ሚዛንን በጨዋታ ሠዓት እንዲጠቀሙበት ማበረታታት ተገቢ ነው።

ምዘና :- ቀላል እና ከባድ ነገሮችን በመመዘን መለየት መቻላቸውን መገምገም።

ተግባር ህያ ሦስት :- ርቀትን በእርምጃ መለካት



ዓላማ :- ርቀትን በእርምጃ መለካት ይለማመዳሉ።

የአተገባበር ዘዴ ጥቆማ :-



- በመምህር መቀመጫ እና በሕፃናት መቀመጫ መካከል ያለውን ርቀት በምን መለካት የምንችል ይመስላችኋል ብሎ መጠየቅ
- በእርምጃ እንዴት እንደሚለካ ማሳየት
- ሕፃናት በየተራ በእርምጃ እንዲለኩ ማድረግ
- ሁለት ሕፃናት በተወሰነ ርቀት እንዲቆሙ ማድረግ
- በመካከላቸው ያለውን ርቀት በእርምጃ እንዲለኩ ማድረግ

ምዘና :- በእርምጃ ርቀትን መለካት መለማመዳቸውን መገምገም።



ተግባር ህያ አራት :- ቁመት መለካት



ዓላማ :- ቁመት መለካት ይለማመዳሉ።



የመርጃ መሣሪያዎች ጥቆማ :- እርሳን፣ ወፍራም ወረቀት፣ ስእሎች / ፀሐይ፣ ኮከብ፣ ቅጠል፣ ጨረቃ ወዘተ.../



የአተገባበር ዘዴ ጥቆማ :-

- በክፍል ውስጥ በግድግዳ ላይ 1.20 ሳንቲ ሜትር ያህል ቀጠን ያለ ወፍራም ወረቀት ማዘጋጀት
- በወረቀቱ ላይ ብሩህ ቀለም ያላቸውና ሕፃናት የሚያውቋቸውን ነገሮች በየ 5 ሳ.ሜ ልዩነት መለጠፍ

ለምሳሌ፡- ፀሐይ፣ ኮከብ፣ ቅጠል፣ ጨረቃ ወዘተ...

- ሕፃናት ወረቀቱን በመጠቀም ቁመታቸውን እንዲለኩ ማድረግ
- በየጊዜው በመለካት የትኛው ምልክት ላይ እንደደረሱ ማየት
- ለውጣቸውን እንዲያስተውሉ እና የመለካት ዝንባሌያቸውን እንዲያዳብሩ ማድረግ



ምዘና ፡- ቁመታቸውን እንዲለኩ በማድረግ የመለካት ዝንባሌያቸውን ማዳበር መጀመራቸውን መከታተል።



ዓላማ ፡- ነገሮችን በቁመት ማወዳደር ይለማመዳሉ።



የመርጃ መሣሪያዎች ጥቆማ ፡- ክላሲክ፣ ማስመሪያ፣ እርሳስ፣ ወረቀት፣ የተለያዩ መጠን ያላቸው ቁሳቁሶች



የአተገባ

ተግባር ህያ እምስት ፡- በቁመት ማወዳደር

- ክላሲክ ከ 2-3 ሴንቲ ሜትር ስፋት 30 ሴንቲ ሜትር ቁመት በመቁረጥ የመለኪያ ጥብጣብ ማዘጋጀት
- በጥብጣብ በተሠራ ማስመሪያ የተለያዩ ነገሮችን መለካት እንዲለማመዱ ማድረግ
- ከቁሳቁሶች መካከል በጣም ትልቁን፣ ትንሹን በማውጣት መጠየቅ እና በአበላላጭ ቃላት መግለጽ እንዲለማመዱ ማድረግ



ምዘና ፡- ነገሮችን በቁመት ማወዳደር መለማመዳቸውን መከታተል።

ተግባር ህያ ስድስት ፡- አንድ ለአንድ ማዛመድ



ዓላማ ፡- አንድ ለአንድ በማዛመድ የማካፈልን ጽንሰ ሃሳብ ይተዋወቃሉ።



የመርጃ መሣሪያዎች ጥቆማ ፡- ወረቀት፣ ጠጠር



የአተገባበር ዘዴ ጥቆማ ፡-

- 10 በወረቀት የተጠቀለሉ የጨዋታ ከረሜላዎች ማቅረብ
- አሥር ሕፃናት በጓደኞቻቸው ፊት እንዲቆሙ ማድረግ



- ለእያንዳንዱ እንዳንድ እንዲያድሉ በማድረግ እንደ ለአንድ ማገናኘትን ማለማመድ ምዘና :- እንደ ለአንድ በማዛመድ የማካፈል ጽንሰ ሐሳብን መተዋወቅ መጀመራቸውን መገምገም።

የሚጠበቅ ዉጤት	ብቃት
2. ነገሮችን በባህርያቸው መሠረት ማወዳደር	2.1. በነገሮች መካከል ያለ ዝምድናን ቅደም ተከተል በጠበቀ መልኩ ማሳየት ይችላሉ።



ዓላማ ተግባር እንደ :- ሸካራና ለስላሳን ማወዳደር



የመርጃ መሣሪያዎች ጥቆማ :- የመዳሰስ ሰሌዳዎች



የአተገባበር ዘዴ ጥቆማ :-

- የመዳሰስ ሰሌዳን በመጠቀም እንዴት መዳሰስ እንደሚቻል ማሳየት
- እንዲዳስሱ ዕድሉን በመስጠት የቱነው ሸካራ? የቱ ነው ለስላሳ? ይህ ምንድን ነው? ብሎ መጠየቅ
- የ **3** ደረጃ ትምህርት ዘዴን በመጠቀም ሸካራ እና ለስላሳን በማወዳደር እንዲለዩ ማለማመድ



ምዘና :- በመዳሰስ ሸካራ እና ለስላሳን በማወዳደር መለየት መለማመዳቸውን መከታተል።



ዓላማ :- ትንሽ እና ትልቅ ነገሮችን በማወዳደር ይለያሉ።



የመርጃ መሣሪያዎች ጥቆማ :- ኳስ፣ ሽመሎች /የተቆራረጡ እንጨቶች/፣ ጠጠሮች



የአተገባበር ዘዴ ጥቆማ :-

- ትልቅና ትንሽ የሆኑ የተለያዩ ነገሮችን ከሕፃናት ፊት በጠረጴዛ ላይ ማስቀመጥ

ተግባር ሁለት :- ትንሽ እና ትልቅ ነገሮችን ማወዳደር

- ትልቅ እና ትንሽ በማወዳደር ማሳየት
- ተመሳሳይ መጠን ያላቸውን እያወጡ እንዲያሳዩ ማድረግ
- ትንሽና ትልቅ የሆኑትን አንድ ዓይነት ነገሮች አውጥተው ጎንጎሎን በማስቀመጥ ይህ ትንሽ ነው፣ ይህ ደግሞ ትልቅ ነው። በማለት በማወዳደር እንዲናገሩ መርዳት

ለምሳሌ፡-



ማስታወሻ :- በዚህ ዓይነት በጣም ረጅም፣ በጣም አጭር፣ በጣም ቀላል፣ በጣም ከባድ በማለት እንዲያወዳድሩ ማድረግ ይቻላል።



ምዘና :- ትንሽ እና ትልቅ ነገሮችን መለየት መቻላቸውን ጥያቄ በመጠየቅ ማረጋገጥ።

ዓላማ :- የተለያዩ ነገሮችን ከትንሽ ወደ ትልቅ በቅደም ተከተል ይደረድራሉ።

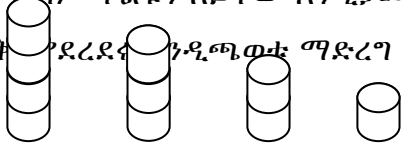


የመርጃ መሣሪያዎች ጥቆማ :- የጂኦሜትሪ ቅርፆች፣ ሽምቦቆ



የአተገባበር ዘዴ ጥቆማ :-

- ሶስት የተለያዩ መጠን ያላቸውን አንድ ዓይነት የጂኦሜትሪ ቅርፆች በወረቀት ቆርጦ ማዘጋጀት (ወፍረቱ ተመሳሳይ የሆነ ሽምቦቆን የተለያዩ ቀለም በመቀባት ትንሽ፣ ትልቅ በጣም ትልቅ በማድረግ መቆራረጥ) እና ለሕፃናት ማደል
- ከትንሽ ወደ ትልቅ ከትልቅ ወደ በጣም ትልቅ እንዴት እንደሚቀመጥ ማሳየት
- ሕፃናት በፊታቸው ያሉትን ቅርፆች ባዩት መሠረት በቅደም ተከተል እንዲያስቀምጡ ማድረግ
- ትንሹን፣ ትልቁን በጣም ትልቁን ለይተው እንዲያመለክቱ በየተራ መጠየቅ
- ከትንሽ ወደ ትልቅ ያደረገና እንዲጫወቱ ማድረግ



ተግባር ሦስት :- ከትንሽ ወደ ትልቅ መደርደር



ምዘና :- የተለያዩ ነገሮችን ከትንሽ ወደ ትልቅ መደርደር መቻላቸውን መከታተል።



ዓላማ :- ከባድ እና ቀላል ነገሮችን ያወዳድራሉ።



የመርጃ መሣሪያዎች ጥቆማ :- ከረጢት፣ ጥጥ፣ እሸዋ



የአተገባበር ዘዴ ጥቆማ :-

- እሸዋ የተሞሉ ትናንሽ ከረጢቶችን እና በጥጥ የተሞሉ ተመሳሳይ መጠን ያላቸው ከረጢቶችን ማዘጋጀት
- ከረጢቶቹን በእጃቸው በማንሳት እና መጠናቸውን በመለካት ቀላል እና ከባድን እንዲያወዳድሩ ማድረግ
- ውጤቱን እንዲናገሩ ማበረታታት
- እንዴት እሸዋው ከባድ ነው ጥጡ ቀላል ነው ሊሉ እንደቻሉ ጥያቄ በመጠየቅ ማወያየት



ምዘን ተግባር አራት :- ከባድ እና ቀላል ነገሮችን ማወዳደር

የሚጠበቅ ዉጤት	ብቃት
3. ቁጥሮችን መተዋወቅ፣ መግለጽና ነገሮችን በባህርያቸው መሠረት ማወዳደር	3.1. ቁሳቁሶችን እና ቁጥሮችን 1-20 መቁጠር ይችላሉ።

ተግባር አንድ :- በዓይነት መለየት እና መቁጠር



ዓላማ :- የተለያዩ ነገሮችን በገጠማዊ ስልጣን መለየትና መቁጠር



የመርጃ መሣሪያዎች ጥቆማ :- የባህር ዛፍ እና የጥድ ፍሬዎች፣ ዶቃዎች፣ ጠጠሮች



የአተገባበር ዘዴ ጥቆማ :-

- የባህር ዛፍ እና የጥድ ፍሬዎች፣ ዶቃዎች፣ ጠጠሮች ወዘተ... ማደል
- ከተሰጣቸው ውስጥ የጥድ እና የባህር ዛፍ ፍሬዎችን ለይተው እንዲያወጡ ማድረግ
- በዓይነት የተለዩትን ተቆጣሪዎች ወደ ጎን በመደርደር በእርጋታ አብሮ መቁጠር



ምዘና :- የተለያዩ ነገሮችን በዓይነታቸው ለይተው መቁጠር መቻላቸውን መከታተል።



ዓላማ :- ተቆጣሪ ነገሮችን ይቆጥራሉ።



የመርጃ መሣሪያዎች ጥቆማ :- ተቆጣሪ ነገሮች (የባህር ዛፍ እና የጥድ ፍሬዎች፣ ዶቃዎች፣ ጠጠሮች ፣ ቆርኪዎች ወዘተ...)



የአተገባበር ዘዴ ጥቆማ :-

- ተቆጣሪ ነገሮችን በመስጠት ወደ ጎን፣ ወደላይ፣ ወደታች ወዘተ... በተለያዩ አቅጣጫ በማስደርደር መቁጠርን ማለማመድ
- የቆጠሩትን መጠን እንዲናገሩ ማድረግ
- ትክክል መሆንና አለመሆናቸውን ጓደኞቻቸው እንዲያረጋግጡ ማድረግ



ምዘና :- ተቆጣሪ ነገሮችን በዓይነታቸው በመደርደር መቁጠር መቻላቸውን ማረጋገጥ።

ተግባር ሁለት :- ተቆጣሪ ነገሮችን መቁጠር



ዓላማ :- የተለያዩ ምስሎችን ይቆጥራሉ።



የመርጃ መሣሪያዎች ጥቆማ :- በወረቀት የተዘጋጁ የተለያዩ ምስሎች (የአለዎፍ፣ የብርቱካኖች ወዘተ...)



ተግባር ሶስት :- ምስሎችን መቁጠር

የአተገባበር ዘዴ ጥቅማ :-

- ለእያንዳንዱ ሕፃን ከ 1 ወይንም 10 ያልበለጠ የተለያዩ ምስሎች መስጠት
- ምስሎቹን በዓይነታቸው እንዲለዩ ማድረግ
- ገጽ ለገጽ በመደርደር እንዲቆጥሩ ማድረግ

ምዘና :- የተለያዩ ምስሎችን በዓይነታቸው መለየት እና መቁጠር መቻላቸውን መከታተል።



ዓላማ :- ጣታቸውን ተጠቅመው ይቆጥራሉ።



የአተገባበር ዘዴ ጥቅማ :-

- ጣቶቻቸውን በመጠቀም ከ 1-10 እንዲቆጥሩ «ትንሽ ትንሽ ወፎችን» አብሮ መዘመር
- “አውራ ጣት” የሚለውን መዝሙር እየዘመሩ ጣቶቻቸውን በማጠፍ በቅደም ተከተል እንዲቆጥሩ ማድረግ
- ጣቶቻቸውን ሲቆጥሩ በአንድ እጃቸው የቆጠሩላቸውን ጣቶች ወደ አንድ አቅጣጫ በማጠጋጋት እንዲቆጥሩ ማድረግ

ምዘና :- ጣታቸውን ተጠቅመው መቁጠር መቻላቸውን መከታተል።



ተግባር አራት :- በጣት መቁጥር



ዓላማ :- ብዙ እና ጥቂትን በመቁጠር ያውዳድራሉ።

ተግባር አምስት :- ብዙ እና ጥቂት ማወዳደር





የመርጃ መሣሪያዎች ጥቆማ :- ሲባጎ ወይም ክር፣ ለስብስብ የሚያገለግሉ የተለያዩ ቁሳቁሶች



የአተገባበር ዘዴ ጥቆማ :-

- ሲባጎ ወይም ክር ለሕፃናት በማደል አጥር እንዴት እንደሚሠራ ማሳየት
- ሁለት አጥሮች እንዲሠሩ ማድረግ
- ተቆጣሪዎችን እየቆጠሩ ቀስ በቀስ ወደ አጥሩ ውስጥ እንዲከቱ ማድረግ
- በአንዱ አጥር ጥቂት ተቆጣሪዎች በሌላው አጥር ብዙ ተቆጣሪዎች እንዲከቱ በማድረግ “ብዙ” እና “ጥቂት” በማለት እንዲያውዳድሩ ማድረግ
- በሠሩለቸው ሁለት አጥሮች ውስጥ ያሉትን ተቆጣሪዎች በመጀመሪያ ጥቂቱን ከስብስቡ አጥር ውስጥ እየቆጠሩ በማውጣት ወደጎን እንዲደረድሩ ማድረግ
- ቀጥሎም ብዙውን ከስብስቡ አጥር እያወጡ ከመጀመሪያዎቹ ስር ወደጎን መደርደር
- ተቆጣሪዎቹን እንደ ለእንድ እንዲያዘምዱ ማድረግ

ማስታወሻ :- የተቆጣሪዎቹ ብዛት ከ 10 መብለጥ የለበትም።



ምዘና :- ብዙ እና ጥቂት ነገሮችን በመቁጠር ማውዳደር መቻላቸውን ማረጋገጥ።



ዓላማ :- የቁጥር አሃዞችን በስምና በቅርፅ ይለያሉ።



የመርጃ መሣሪያዎች ጥቆማ :- የቁጥር ሰሌዳዎች፣ ከክላሰር የተሰሩ ትናንሽ የፊደል ካርዶች

ተግባር ስድስት :- የቁጥር አሃዞችን መተዋወቅ



የአተገባበር ዘዴ ጥቆማ :-

- የኅላ ብሎ የተሰሩ የቁጥር ሰሌዳዎችን በማሳየት ምን እንደሆነ በመጠየቅ ማነቃቃት
- የህፃናቱን መልስ ካዳመጡ በኋላ ስንት ቁጥር እንደሆነ መናገር
- ደግመው ቁጥሩን ከመምህር በኋላ እንዲጠሩ ማድረግ

- ማነኝ ማነኝ መዝሙርንና ልትወጣ ነው ልትወጣ ነው ጨዋታን በማጫወት የቁጥር እሴትን በድምፅና በቅርፅ እንዲለዩ ማድረግ



ማስታወሻ :- ከ 1-10 ያሉ የቁጥር እሴቶችን በአንድ ጊዜ ሳይሆን በተለያዩ ጊዜ ከፋፍሎ ማስተዋወቅ ያስፈልጋል።

ምዘና :- የቁጥር እሴቶችን በድምፅና በቅርፅ መለየትና ስያሜውን መናገር መቻላቸውን ማረጋገጥ።

ተግባር ሰባት :- የቁጥር እሴቶችን ቅርጽ መለየት



ዓላማ :- የቁጥር እሴቶችን ቅርጽ ይለያሉ።



የመርጃ መሣሪያዎች ጥቆማ :- በብርጭቆ ወረቀት ወይም በእሸዋ ግርፍ የተሰሩ ቁጥር እሴቶች



የአተገባበር ዘዴ ጥቆማ :-

- በብርጭቆ ወረቀት ወይም በእሸዋ ግርፍ የተሰሩ ቁጥር እሴቶች በየጠረጴዛቸው ላይ ማደል
- ዓይናቸውን ጨፍነው በመዳሰስ የቁጥሩን ቅርጽ ለመረዳት እንዲችሉ መርዳት
- የዳሰሰትን ቁጥር በእየር ላይ በመጻፍ እንዲለማመዱ ማድረግ



ምዘና :- የቁጥር እሴቶችን ቅርጽ መለየት መለማመዳቸውን መከታተል።



ዓላማ :- የቁጥር እሴቶችን ቀለም ይቀበሉ።



የመርጃ መሣሪያዎች ጥቆማ :- ባለቀለም እርሳስ/ክለር/



የአተገባበር ዘዴ ጥቆማ :-

ተግባር ስምንት :- የቁጥር እሴቶችን ቀለም መቀበት



- በድርብ የተፃፉ የቁጥር እሃዞችን መስጠት
- ከመስመር ሳይወጡ ከለር መቀባትን እንዲለማሙዱ ማድረግ

ማስታወሻ :- በአንድ ጊዜ የሚቀቧቸው ቁጥሮች መብዛት የለባቸውም።

ምዘና :- የቁጥር እሃዞችን ቅርጽ መለየት መለማሙዳቸውን መገምገም።



ዓላማ :- በነጠብጣብ የተሰሩ የቁጥር እሃዞችን ነጠብጣቡን በመገጣጠም ያደምቃሉ።



የመርጃ

ተግባር ዘጠኝ :- የቁጥር እሃዞችን ማድመቅ



የአተገባበር ዘዴ ጥቆማ :-

- በነጠብጣብ የተፃፉ የቁጥር እሃዞችን በየግላቸው መስጠት
- እንዴት ማድመቅ እንደሚቻል በማሳየት በእርሳስ እንዲያደምቁ ማድረግ
- ሲጨርሱም የትኛውን የቁጥር እሃዝ እንዳይመቁ ለጓደኞቻቸው በማሳየት እንዲናገሩ ማድረግ
- ካደመቁት የቁጥር እሃዝ ግርጌ ስማቸውን በመጻፍ በሚታይ ቦታ ላይ መለጠፍ

ምዘና :- የቁጥር እሃዞችን ማድመቅና ያደመቁትን ቁጥር በድምፅና በቅርፅ መለየታቸውን በመጠየቅ መገምገም።



ዓላማ :- ተቆጣሪ ነገሮችን መቁጠር እና ከቁጥር አህዝ ጋር ማዛመድ ይጀምራሉ።



የመርጃ መሣሪያዎች ጥቆማ :- የቁጥር ካርዶች፣ ተቆጣሪ ነገሮች (ጠጠሮች፣ ወረቀት፣ የሕጻናት ስዕሎች ወዘተ...)



የአተገባበር ዘዴ ጥቆማ :-

- 10 ስዕሎች በትንንሹ ስሎ መቁረጥ
- ስዕሎቹን በተለያዩ ቁጥር መስጠት

ተግባር እስር :- ተቆጣሪ ነገሮችን መቁጠር እና ከቁጥር አህዝ ጋር ማዛመድ



- ቆጥረዉ ስንት እንደሆኑ እንዲናገሩ መጠየቅ
- ጠጠሮችን ከረጫላ አስመስሎ መጠቅለል
- የተጠቀሰሉትን ከረጫላዎች ለሕፃናት በተለያዩ መጠንማደል
- የቁጥር እሃዝን ከማሳየት በፊት ማስቆጠር
- ሲቆጥሩ የደረሰብትን የመጨረሻ ቁጥር እንዲጠሩ ማድረግ
- የቁጥሩን እሃዝ ካርድ በማሳየት ማጠናከር

ምዘና :- ተቆጣሪ ነገሮችን መቁጠር እና ከቁጥር አህዝ ጋር ማዛመድ መጀመራቸውን ማረጋገጥ።



ዓላማ :- የቁጥር እሃዞችን ቅርጽ መለየት እና ማንበብ ይለማመዳሉ።



የመርጃ መሣሪያዎች ጥቆማ :- ተቆጣሪዎች ከላይ ቁጥር ከታች የተጻፈበት ሰሌዳ



የአተገባበር ዘዴ ጥቆማ :-

- ሰሌዳውን በመጠቀም ተቆጣሪዎችን ቆጥረው በመጨረሻ ለደረሰብት ቁጥር እሃዝ መስጠት

እንደ ለማመድ ማድረግ

ተግባር አስራ አንድ :- የቁጥር እሃዞችን ቅርጽ መለየትና ማንበብ

ለምሳሌ:- እንደን ጠቋሚ ጣትን በማሳየት ወዘተ...



ምዘና :- የቁጥር እሃዞችን ቅርጽ መለየት እና ማንበብ መለማመዳቸውን ጥያቄ በመጠየቅ መከታተል።

ዓላማ :- የቁጥር እሃዞችን ከተቆጣሪዎች ጋር ያዛምዳሉ



የመርጃ መሣሪያዎች ጥቆማ :- የተቀረጹ የቁጥር እሃዞች፣ የተለያዩ ተቆጣሪ ነገሮች (ጠጠሮች፣ ቆርኪዎች ወዘተ...)

ተግባር አስራ ሁለት :- የቁጥር እሃዞቹን ከመጠን ጋር ማዛመድ



የአተገባበር ዘዴ ጥቆማ :-

- ለህፃናቱ በየጠረጴዛቸው ተቆጣሪ ነገሮችን መስጠት
- የቁጥር እሃዝ በማሳየት ባዩት የቁጥር እሃዝ ልክ ተቆጣሪዎችን ቆጥረው እንዲያወጡ ማድረግ
- ልክ መሆንና አለመሆናቸውን ትኩረት ሰጥቶ መከታተል

ምዘና :- የቁጥር እሃዞችን ከተቆጣሪዎች ጋር ማዛመድ መቻላቸውን መከታተል።



ዓላማ :- የቁጥር እሃዞችን ከተቆጣሪው መጠን ልክ ያደራጃሉ።



የመርጃ መሣሪያዎች ጥቆማ :- የተቀረጹ የቁጥር እሃዞች፣የተለያዩ ተቆጣሪ ነገሮች (ጠጠሮች፣ ቆርኪዎች ወዘተ...)



የአተገባበር ዘዴ ጥቆማ :-

- ለህፃናቱ በየጠረጴዛቸው ተቆጣሪ ነገሮች በክላሰር ላይ የተጻፉ የቁጥር ካርዶችን መስጠት
- የቁጥር ካርዱን ከፊት ለፊታቸው በማስቀመጥ ከስሩ ተቆጣሪዎቹን በቁጥር መጠናቸው እንዲያደራጁ ማድረግ

ተግባር አስራ ሶስት :- የቁጥር እሃዞቹን በተቆጣሪ መጠን ማደራጀት

መበታተል።



ተግባር አስራ አራት :- ቁጥርን ከመጠን ጋር የማዛመድ ጨዋታን መጫወት



የመርጃ መሣሪያዎች ጥቆማ :- የተቀረጹ የቁጥር እሃዞች፣የተለያዩ ተቆጣሪ ነገሮች (ጠጠሮች፣ ቆርኪዎች ወዘተ...)



የአተገባበር ዘዴ ጥቆማ :-

- ከክፍል ውጪ ባለው ባዶ ሜዳ ላይ በክብ እንዲቆሙ ማድረግና የጨዋታውን ሂደትና ህግ መግለጽ
- መምህር ሲያጨበጭቡ ቀስ ብለው ሳይገፉ እንዲሮጡ ማድረግ
- መምህር ጭብጨባውን አቁመው ቁጥር ሲጠሩ በተጠራው ልክ መጠን እንዲያያዙ በማድረግ ማጫወት

ማስታወሻ :- ይህንን ጨዋታ እየለመዱት ሲሄዱ የቁጥር አሃዝን በማሳየት ማጫወት ይቻላል።



ምዘና :- ቁጥሮችን ከመጠን ጋር በማዛመድ መጫወት መቻላቸውን መከታተል።



ዓላማ :- ጭብጨባ በመቁጠር ከቁጥር አሃዞች ጋር ያዛምዳሉ።



የመርጃ መሣሪያዎች ጥቆማ :- የቁጥር ካርዶች



የአተገባበር ዘዴ ጥቆማ :-

- <<ጭብጨባውን ቁጠር>> ጨዋታን እንደሚከተለው ማጫወት፡-
- ፀጥ ብለው ጭብጨባውን እንዲያዳምጡ ማድረግ
- ጭብጨባውን ቆጥረው በፊታቸው ካለው የቁጥር ካርዶች አንስተው እንዲያሣዩ ማድረግ

ማስታወሻ :- ይህንን በሙዚቃ መሳሪያዎች ድምጽ ማድረግ ይቻላል።



ምዘና :- ጭብጨባ በመቁጠር ከቁጥር አሃዞች ጋር ማዛመድ መቻላቸውን ማረጋገጥ።

ተግባር አስራ አምስት :- ጭብጨባን ከቁጠር አሃዞች ጋር ማዛመድ

ተግባር አስራ ስድስት :- የቁጥር አሃዞችን ከተቆጣሪዎች ጋር ማዛመድ



ዓላማ :- የቁጥር እሃዞችን ከተቆጣሪዎች ጋር ማዛመድ ይችላሉ።



የመርጃ መሣሪያዎች ጥቆማ :- የተለያዩ ስዕሎች



የአተገባበር ዘዴ ጥቆማ :-

- ስዕሎቹን ከቁጥር እሃዝ መጠን ጋር በማዛመድ ማሳየት
- የተለያዩ ስዕሎችንና የቁጥር እሃዝ ካርዶችን መስጠት
- እነሱም ባዩት መሰረት እንዲያዘምዱ ማድረግ

ለምሳሌ:- አንድ አበባ ከአንድ ቁጥር እሃዝ ጋር ሁለት ኳስ ከሁለት ወዘተ...

ምዘና :- የቁጥር እሃዞችን ከተቆጣሪዎች ጋር ማዛመድ መቻላቸውን ማረጋገጥ።



ተግባር አስራ ስምንት :- የእሃዝ ዶሚኖ መጫወት



ዓላማ :- የተለያዩ ተቆጣሪ ነገሮች በመጠቀም በእሃዝ ልክ ይደረድራሉ።



የመርጃ መሣሪያዎች ጥቆማ :- በትልቅ የተቀረፁ የቁጥር እሃዞች፣ ጠጠሮች፣ ፍሬዎች፣ ባቁላ፣ ቦለቁ፣ ወዘተ...



የአተገባበር ዘዴ ጥቆማ :-

- የቁጥር እሃዞችን በየተራ በቦርድ ላይ ማስቀመጥ
- በእሃዙ ልክ የተለያዩ ተቆጣሪ ነገሮች በመጠቀም እንዲገነቡ ማሳየት እና ማሠራት

ምዘና :- የተለያዩ ተቆጣሪ ነገሮች በመጠቀም በእሃዝ ልክ መደርደር መቻላቸውን ማረጋገጥ።



ተግባር አስራ ሰባት :- በእሃዝ ልክ የተለያዩ ተቆጣሪ ነገሮች መደርደር



ዓላማ :- የእሃዝ ዶሚኖ በመጫወት መቁጠር ይለማመዳሉ።



የመርጃ መሣሪያዎች ጥቆማ :- ዶሚኖ



የአተገባበር ዘዴ ጥቆማ :-

- የቁጥር ዶሚኖ ማዘጋጀት
- የአጫዋወት ሂደትና ህጉን መግለፅ
- ሁለት ሁለት ሆነው እንዲጫወቱ ማድረግ
- ሲጫወቱ በመዟዟር ማየትና አስፈላጊውን ድጋፍ ማድረግ



ምዘና :- የእሃዝ ዶሚኖ በመጫወት መቁጠር መለማመዳቸውን ማረጋገጥ።

የሚጠበቅ ዉጤት	ብቃት
4.በተለያዩ ሁኔታዎች ተገቢ የሆኑ የመለኪያ መስፈርቶችንና መሣሪያዎች መጠቀም	4.1. በቦታና በመጠን መካከል ያለውን ልዩነት መጠቀም ይችላሉ።



ዓላማ ተግባር አንድ :- የመጠንን ልዩነትን መረዳት



የመርጃ መሣሪያዎች ጥቆማ :- አሸዋ፣ ጎድጓዳ ሰሃን፣ የተለያዩ መጠን ያላቸው መስፈሪያዎች ወዘተ



የአተገባበር ዘዴ ጥቆማ :-

- በክፍል ውስጥ በጎድጓዳ ሰሃን አሸዋ ማቅረብ
- ካልሆነም በግቢ ውስጥ የሚገኝ የአሸዋ ገንዳን መጠቀም
- ከትንሽ ዕቃ ወደ ትልቅ ዕቃ ከትልቅ እቃ ወደ ትንሽ ዕቃ በማገልበጥ እንዲጫወቱ በማድረግ ነገሮችን በሚመጥናቸው ዕቃ መክተትን እንዲለማመዱ ማድረግ





ምዘና :- እሸዋ በመስፈር ጩዋታ ሲጫወቱ በመከታተል በመጠን መካከል ያለውን ልዩነት መረዳታቸውን መገምገም።

ተግባር ሁለት :- በመጠን መካከል ያለውን ልዩነት መረዳት



ዓላማ :- በመጠን መካከል ያለውን ልዩነት ይረዳሉ።



የመርጃ መሣሪያዎች ጥቆማ :- የውሃ መያዣ እቃ፣የተለያዩ መጠን ያላቸው ኩባያዎች ወይም ጠርመሶች



የአተገባበር ዘዴ ጥቆማ :-

- በግማሽ ሊትር የውሃ ዕቃ የተሞላ ውሃን ወደ እንደ ሊትር መያዣ ውስጥ መገልበጥ
- የዕቃውን ልዩነት እንዲያስተውሉ ማድረግ
- ውሃ ከትልቅ ኩባያ ወደ ትንሽ ኩባያ ከትንሽ ኩባያ ወደ ትልቅ ኩባያ በማገላበጥ እንዲጫወቱ ማድረግ
- የውሃውን መትረፍ እና የተገለበጠበትን ኩባያ አለመሙላት እንዲያስተውሉ በማድረግ ማጫወት

ማስታወሻ :- በውሃ ምትክ ጥራጥሬ መጠቀም ይቻላል።



ምዘና :- በመጠን መካከል ያለውን ልዩነት መረዳታቸውን ጥያቄዎች በመጠየቅ መገምገም።



ዓላማ :- በመጠን መካከል ያለውን ልዩነት ይናገራሉ።



የመርጃ መሣሪያዎች ጥቆማ :- የተለያዩ መጠን ያላቸው ቁሳቁሶች (ኩባያዎች፣ጠርመሶች፣ ሰሃፍች፣ ማንኪያዎች ወዘተ...)



የአተገባበር ዘዴ ጥቆማ :-

- የተለያዩ መጠን ያላቸው ቁሳቁሶችን ጎን ለጎን ማስቀመጥ
- ትንሽ እና ትልቅ መሆናቸውን በማወዳደር እንዲናገሩ ማበረታታት

ተግባር ሶስት :- በመጠን መካከል ያለውን ልዩነት መናገር



ምዘና :- የተለያዩ ቁሳቁሶችን በመጠቀም በመጠን መካከል ያለውን ልዩነት መናገር መቻላቸውን ማረጋገጥ።

ተግባር አራት :- የቦታን እና የመጠን ልዩነትን መረዳት



ምዘና :- የተለያዩ ለገና የመጠን ልዩነትን ያረጋግጣሉ።



የመርጃ መሣሪያዎች ጥቆማ :- ፐዘል



የአተገባበር ዘዴ ጥቆማ :-

- ፐዘል የመገጣጠም ጨዋታን እንዲጫወቱ አራትና አምስት ቦታ የተቆራረጡ ቁርጥራጭ እንጨቶችንና ሰሌዳውን ማዘጋጀት
  - መጀመሪያ ላይ የሚገጠመውን ቁርጥራጭ እንጨት ቅርፁን አስተውለው ማየትና የት ቦታ ላይ መገጠም እንደሚችል አስቀድመው እንዲያስቡ ማነቃነቅ
  - በቡድን የተለያዩ ፐዘሎችን በመስጠት በየተራ እየገጣጠሙ እንዲጫወቱ ማድረግ
- ምዘና :- ፐዘል በመጠቀም የቦታ እና የመጠን ልዩነቶችን መረዳታቸውን ማረጋገጥ።



የሚጠበቅ ውጤት	ብቃት
5. የጊዜ ጽንሰ ሐሳብን መረዳት እና መገለጫዎቹን መጠቀም	5.1. የሳምንቱን ቀናት፣ ወራትንና የበዓል /ልዩ/ ቀናትን መናገር ይችላሉ።

ተግባር አንድ :- ቀን እና ማታ የሚታዩ ለውጦችን መናገር



የመርጃ መሣሪያዎች ጥቆማ :- ፀሀይ፣ ጨረቃ እና ከዋክብትን የሚያሳይ ስዕል



የአተገባበር ዘዴ ጥቆማ :-

- “መሽ ነጋ” ጨዋታን በማጫወት የመምሽት እና የመንጋት ልዩነት ግንዛቤያቸውን ማጠናከር
- በቀን ፀሐይ፣ በምሽት ጨረቃ እና ከዋክብት እንደሚገኙ በእንቅስቃሴ መልክ ማጫወት ለምሳሌ ፡- “በሰማይ ላይ እንኖራለን ጨለማን ለማጥፋት እኔና ልጆቼ ብርሃንን እንሰጣለን እኛ ማነን?” ወዘተ
- በምሽት /በጨለማ/ እንድ ሕፃን ተኝቶ የሚያሳይ ስዕል ማቅረብ
- ስዕሉን እንዲመለከቱ ማድረግና በስዕሉ ላይ ስለሚያዩት እንዲናገሩ ማድረግ
- “ሕፃኑ የተኛው ምን ጊዜ ይመስላችኋል?” በማለት መጠየቅ እና እንዲናገሩ ማበረታታት ምዘና ፡- ቀን እና ማታ የሚታዩ ለውጦችን መናገር መቻላቸውን ጥያቄዎችን በመጠየቅ መገምገም።



ዓላማ ፡- በቀን እና በማታ የሚደረጉ ተግባራትን ይለያሉ።



የመርጃ መሣሪያዎች ጥቆማ ፡- ፀሀይ፣ ጨረቃ እና ከዋክብትን የሚያሳይ ስዕል



የአተገባበር ዘዴ ጥቆማ ፡-

- “መቼ ምን አደረግሁ?” ጨዋታን እንደሚከተለው ማጫወት፡-
  - በሕፃናት ፊት መቆም እና ፊት የመታጠብን እንቅስቃሴ በማሳየት <<መቼ ምን አደረግሁ?>> ብሎ መጠየቅ
  - ሕፃናት ድርጊቱን በማየት <<ጠየቅ ፊትሽን/ፊትህን ታጠብሽ/ታጠብክ።>> እንዲሉ መምራት

ተግባር ሁለት ፡- ቀን እና ማታ የሚደረጉ ተግባራትን መለየት

- በዚህ ገጽ ላይ ገጽ 16 ላይ ደርሶት ለተገምገሞቹ ስዕሎች ላይ ለሚለው ጥያቄ መልስ እንዲመልሱ በማበረታታት ማጫወት
- “ጠየቅ ተነስቼ” የሚለውን መዝሙር በማዘመር ስለምን እንደዘመሩ በመጠየቅ ማወያየት ጠየቅ ተነስቼ ጠየቅ ተነስቼ

ቁርሴንም በልቼ

ልሂድ ት/ቤት ቦርሳዬን እንግቼ



ምዘና :- በቀን እና በማታ የሚያከናወኑ ተግባራትን መለየታቸውን ጥያቄዎች በመጠየቅ መገምገም።



ዓላማ :- የሳምንቱን ቀናት በስም ይለያሉ



የመርጃ መሣሪያዎች ጥቆማ :- የመዝሙር ካሴት /በተንቀሳቃሽ ስልክ የተቀዳ/የቀን መቁጠሪያ/ካላንደር



የአተገባበር ዘዴ ጥቆማ :-

- “የሳምንቱ ቀናት” መዝሙርን ማዘመር

ተግባር ሦስት :- የሳምንቱን ቀናት መተዋወቅ

- የዕረፍት እና የትምህርት ቀናት የትኞቹ እንደሆኑ መጠየቅና ማስረዳት
- በዕረፍት ቀናት የት እንደሚሆኑና ምን እንደሚሠሩ በመጠየቅ ማስረዳት እና ማወያየት

ማስታወሻ :- በየዕለቱ ጠዋት ክፍል ሲገቡ የቀኑን ካላንደር የማስተካከል ልምድ እንዲኖራቸው በማድረግ ማለማመድ ያስፈልጋል።



ምዘና :- የሳምንት ቀናት በስም መለየታቸውን ጥያቄዎች በመጠየቅ መገምገም።

ተግባር አራት :- ክረምትና በጋ ወቅቶችን መተዋወቅ



ዓላማ :- የሳምንቱን ቀናት በስም ይለያሉ



የመርጃ መሣሪያዎች ጥቆማ :- የተለያዩ የአየር ንብረትን የሚያሳይ ስዕል፣ የቀን መቁጠሪያ/ካላንደር፣ በአፀደ ሕፃናት ውስጥ የሚያከናውኗቸው ተግባራት ስዕል /ፎቶግራፍ/



የአተገባበር ዘዴ ጥቆማ :-

- በአፀደ ሕፃናት ዉስጥ የሚያከናውኗቸውን ተግባራት በስዕል /ከተቻለ በፎቶግራፍ/ በማቅረብ ማሳየት
- ተግባራቱ መቼ መቼ እንደሚከናወኑ እንዲናገሩ ማበረታታት
- ክረምትንና በጋን በተረት መልክ እንዲሁም በዕለት ተዕለት እንቅስቃሴ ያለውን ለውጥ በስዕል ማሳየት

ለምሳሌ :- በክረምት በጣም ይዘንባል፣ ይበርዳል፣ ሰዎች አለባቸው ይቀየራል ወዘተ...

በበጋ ፀሐይ ኃይለኛ ነው፣ ይሞቃል፣ ሰዎች ቀላል ልብስ ይለብሳሉ፣ ወዘተ...

ምዘና :- በክረምትና በበጋ ወቅት የሚከሰቱ ለውጦችን መለየታቸውን ጥያቄዎች በመጠየቅ መገምገም።



ዓላማ :- ጊዜን ገላጭ ቃላቶችን በመጠቀም ለጥያቄዎች ምላሽ ይሰጣሉ።



የመርጃ መሣሪያዎች ጥቆማ :- ባለ ቀለም እርሳስ፣ የተረት መጻህፍ



የአተገባበር ዘዴ ጥቆማ :-

- ጊዜን ገላጭ ቃላትን የያዘ ተረት ማውራት
- ስለ ተረቱ ጥያቄዎችን መጠየቅ
- ከጊዜ መገለጫዎች ጋር የተገናኙ ቃላትን በአግባቡ ተጠቅመው እንዲመልሱ ማበረታታት
- የሰዓት ስዕልን በማደል ቀለም ማስቀጣት እና ስለ ሰዓት ማወያየት

ምዘና :- ጊዜን ገላጭ ቃላቶችን በመጠቀም ለጥያቄዎች ምላሽ መስጠት ጥያቄዎች በመጠየቅ መገምገም።



ዓላማ :- የፍጥነት እና የዝግታን ልዩነት ከጊዜ አንጻር ይለያሉ።

ተግባር አምስት :- ጊዜን ገላጭ ቃላቶችን በመጠቀም ለጥያቄዎች ምላሽ መስጠት

ተግባር ስድስት :- ፍጥነት እና ዝግታን መለየት



የመርጃ መሣሪያዎች ጥቆማ :- የግንባታ ቁሳቁሶች



የአተገባበር ዘዴ ጥቆማ :-

- የግንባታ ቁሳቁሶችን መስጠት
- ባቡር እንስራ በማለት ባቡር እንዴት እንደሚሠራ ማሳየት
- ከዚያም ሕፃናቱ እንዲሠሩ ማድረግ
- “ባቡራችን እናስኪደው፣ ባቡር ሲነሳ ቀስ ብሎ ነው” በማለት እንደባቡር የተሠራውን እንጨት ቀስ እያሉ ማስኬድ
- ቀስ በቀስ ፍጥነት በመጨመር ባቡሩን ማስኬድና ቀስ ማለትን መፍጠንን የመለየት ግንዛቤአቸውን ለማዳበር በጨዋታ መልክ ማለማመድ
- እጃቸውን እንደመኪና መሪ በመጠቀም በዝግታና በፍጥነት እንዲያሽከረከሩ በማድረግ ዝግታንና ፍጥነትን በተግባር እንዲረዱ ማድረግ



ምዘና :- ፍጥነትን እና ዝግታን መለየትና በእንቅስቃሴ መግለጽ መቻላቸውን መገምገም።

የሚጠበቅ ውጤት	ብቃት
6. የቦታን ጽንሰ ሐሳብ መረዳት እና መገለጫዎቹን መጠቀም	6. 1. ሰዎችን፣ ዕቃዎችን እናአካባቢን መሠረት በማድረግ ቦታን እና ርቀትን መግለጽ ይችላሉ።



ተግባር እንድ :- የእቃዎችን መገኛ ከራስ መገኛ እንፃር መናገር



የመርጃ መሣሪያዎች ጥቆማ :- በክፍል ውስጥ የሚገኙ ቁሳቁሶች (እሻንጉሊቶች፣ ባንዲራዎች፣ አበባዎች /የወረቀት ሊሆኑ ይችላሉ/፣ ኳሶች፣ስእሎች ወዘተ...)



የአተገባበር ዘዴ ጥቆማ :-

- እሻንጉሊቶችን ወይም በአካባቢ ሊገኙ የሚችሉ ቁሳቁሶችን ሕፃናቱ ከሚገኙበት ቦታ ብዙ

ሳይርቅ ማስቀመጥ

- ቁሳቁሶቹ/እሻንጉሊቶቹ/ የተቀመጡበትን ቦታ ከራሱ/ከራሷ/ መገኛ እንግር እንዲናገር/እንድትናገር በመጠየቅ ማበረታታት/

ለምሳሌ፡- እሻንጉሊቷ ከእኔ ፊት ተቀምጣለች፣ ከእኔ ኋላ ተቀምጣለች ወዘተ... በማለት እንዲናገር/እንድትናገር መምራት

- ሕፃናትን ወደፊት በመጥራት ከሌላ ሕፃን ፊት፣ ኋላ፣ ከሌሎች ሕፃናት መካከል እንዲቆም በማድረግ የት እንደሚገኝ/እንደምትገኝ እንዲናገር/ እንድትናገር ማበረታታት እና ማለማመድ



ምዘና ፡- የእቃዎችን መገኛ ከራስ መገኛ እንግር ተረድተው መናገር መቻላቸውን ጥያቄዎች በመጠየቅ ማረጋገጥ።



ዓላማ ፡- ቦታን ገላጭ ትእዛዝን ሰምተው ይፈፅማሉ።



የመርጃ መሣሪያዎች ጥቆማ ፡- እሻንጉሊቶች፣ በክፍል ውስጥ የሚገኙ ቁሳቁሶች



የአተገባበር ዘዴ ጥቆማ ፡-

- እሻንጉሊትን /ስም ሰይሞ/ ተናጋሪ ማድረግ
- እሻንጉሊቱ/ቷ የጠየቀውን/ችውን ጥያቄ የተለያዩ ሕፃናት እንዲፈጽሙ በማድረግ ስለቦታ ያላቸውን ግንዛቤ ማጠናከር

ለምሳሌ ፡- እሻንጉሊቱ/ቷ ከወንበሩ ላይ አስቀምጦኝ/አለ/አለች፤ መቀመጫው አልተመቸኝም ከአበባው በግራ በኩል ባለው ወንበር አስቀምጦኝ/አለ/አለች፤ ሹራቡን ከፊት ለፊት ባለው ጠረጴዛ ላይ አስቀምጦኝ/አለ/አለች፤ የተለያዩ ቁሳቁሶችን ከተቀመጥኩበት ወንበር ፊት፣ ኋላ፣ ግራ፣ ቀኝ ወዘተ... አስቀምጦ አለ/አለች። ወዘተ... በማለት በጨዋታ መልክ የቦታ ግንዛቤያቸውን ማዳበር



ምዘና ፡- ቦታን ገላጭ ትእዛዝን ሰምተው መፈፀም መቻላቸውን በማየት መገምገም።

ተግባር ሁለት ፡- ቦታን ገላጭ ትእዛዝን ሰምቶ መፈፀም

ተግባር ሶስት ፡- ቦታን በተገቢው ቃላት መግለጽ



ዓላማ :- እቃዎች የተቀመጡበትን ቦታን በተገቢው ቃላት ይገልጻሉ።



የመርጃ መሣሪያዎች ጥቆማ :- ስእሎች



የአተገባበር ዘዴ ጥቆማ :-

- በስዕል ላይ ከላይ፣ ከታች፣ አጠገብ፣ በተለያዩ ነገር ላይ የተቀመጡ ነገሮች ወዘተ... በማሳየት ምን የት እንደተቀመጠ ማስረዳት
- የተለያዩ ነገሮችን በስዕሉ ላይ እንዳይት እንዲያስቀምጡ መጠየቅ እና የት እንዳስቀመጡ እንዲናገሩ በማድረግ ማለማመድ



ምዘና :- ቦታን በተገቢው ቃላት መግለጽ መቻላቸውን መከታተል።

ተግባር አራት :- ግራ እና ቀኝ መለየት



ዓላማ :-



የመርጃ መሣሪያዎች ጥቆማ :- ባንዲራዎች፣ አበባ፣ ኳስ ወዘተ...



የአተገባበር ዘዴ ጥቆማ :-

- ባንዲራ፣ አበባ፣ ኳስ ወዘተ... በየጠረጴዛቸው ላይ ማስቀመጥ
- ምግብ በሚመገቡበት እጃቸው ባንዲራውን አንስተው እንዲያሳዩ መጠየቅ
- ምግብ የሚመገቡበት እጃቸው ቀኝ እጃቸው እንደሆነ መንገር
- ምግብ የማይመገቡበት እጃቸው ግራ እጃቸው እንደሆነ መንገር
- በቀኝ እጃቸው ባንዲራውን ወደ ላይ አንሱ ከዘም በግራ እጃቸው አበባውን አንሱ በማለት ሲሳሳቱ በርጋታ በማረም ማለማመድ
- ኳሷን በግራ በኩል ላለው ዳደኛህ አቀብል፣ በቀኝ በኩል ላለው አቀብል በማለት ግራና ቀኝን መለየት ማለማመድ

ማስታወሻ :- ከሕፃናቱ መካካል በግራ እጅ የሚመገቡ/የምትመገቡ ህፃን እንደሚኖር/እንደምትኖር ታሳቢ ማድረግ ያስፈልጋል።





ምዘና :- ግራ እና ቀኝ እጃቸውን መለየት መጀመራቸውን መከታተል።



ዓላማ :- ውስጥና ውጭን ይለያሉ።



የመርጃ መሣሪያዎች ጥቆማ :- በክፍል ውስጥ የሚገኙ ቁሳቁሶች(አበባዎች /የወረቀት ሊሆኑ ይችላሉ/ ሷሶች ወዘተ...)፤ ቅርጫት/ጫማ ካርቶን



የአተገባበር ዘዴ ጥቆማ :-

- ቁሳቁሶችን በጠረጴዛ ላይ ፊት ለፊታቸው ማስቀመጥ
- በጠረጴዛ ላይ ምን ይታያችኋል በማለት መጠየቅ
- የሚያዩትን እንዲናገሩ ማድረግ
- የጫማ ካርቶን በጠረጴዛ ላይ ከቁሳቁሶቹ አጠገብ ማስቀመጥ
- ቁሳቁሶቹን በካርቶኑ ውስጥ እንዲከቱ በየተራ በመጥራት መጠየቅ
- ከካርቶኑ ውስጥ ቁሳቁሱን እንዲያወጡ እና ከካርቶኑ ውጭ እንዲያስቀምጡ ማድረግ
- በዚህ አይነት ውስጥና ውጭን እንዲለዩ ማለማመድ
- ቢሳሳቱ መልሶ ማሳየት እና ደጋግመው እንዲለማመዱ ማድረግ



ምዘና :- ውስጥ እና ውጭን መለየታቸውን ማረጋገጥ።

የሚጠበቅ ውጤት	ብቃት
7. ገንዘብን መተዋወቅ፣ መለየት መግለጽና መጠቀም	7.1. የገንዘብ ዓይነቶችን እና ምስላቸውን መለየት ይችላሉ።

ተግባር አንድ :- የብር ኖቶችን መለየት



ዓላማ :- የብር ኖቶችን መለየት መጀመራቸውን ይለያሉ።



የመርጃ መሣሪያዎች ጥቆማ :- የብር ፍቶች፣ ፎቶኮፒ የተደረጉ የብር ፍቶች

የአተገባበር ዘዴ ጥቆማ :-



- የአንድ፣ የአምስት፣ የአሥር ብር ፍቶችን ማሳየት
- ያውቁቸው እንደሆነ መጠየቅ
- ፎቶ ኮፒ የተደረገውን ማሳየት እና መስጠት
- እንዲመለከቱ መምራት እና የብር ፍቶቹ በቀለማቸው፣ በምስላቸውና በመጠናቸው ልዩነታቸውን እንዲገነዘቡ ማድረግ



ምዘና :- የብር ፍቶች በቀለማቸው፣ በመጠናቸውና በምስላቸውን መለየት መቻላቸውን መገምገም።



ዓላማ :- የሳንቲም ዓይነቶችን እና ምስላቸውን ይለያሉ።



የመርጃ መሣሪያዎች ጥቆማ :- ሳንቲሞች



የአተገባበር ተግባር ሁለት :- ሳንቲሞችን መለየት

- የተለያዩ ሳንቲሞችን በመስጠት ስንት ስንት እንደሆኑ መጠየቅ
- አንዳቸው ከአንዳቸው በምን እንደሚለያዩ የተለያዩ ጥያቄዎችን በመጠየቅ እንዲረዱ ማድረግ
- ምን ሊገዛባቸው እንደሚችል መጠየቅ እና ማወያየት

ማስታወሻ :- ይህን ተግባር በአንድ ክፍለ ጊዜ ብቻ ሳይሆን በተለያዩ ጊዜ በተለያዩ ጨዋታዎች በመተግበር ግንዛቤያቸውን ማዳበር ያስፈልጋል።



ምዘና :- የሳንቲም ዓይነቶችን እና ምስላቸውን መለየት መጀመራቸውን ጥያቄዎች በመጠየቅ መገምገም።

ተግባር ሶስት :- የሳንቲሞችን ምስል በወረቀት መስራት



ዓላማ :- የሳንቲሞችን ምስል በወረቀት ላይ ይሰራሉ።



የመርጃ መሣሪያዎች ጥቆማ :- ወረቀቶች፣ እርሳሶች፣ ሳንቲሞች



የአተገባበር ዘዴ ጥቆማ :-

- ወረቀትን በሳንቲሞች ላይ በማድረግ በእርሳስ ወደ አንድ አቅጣጫ ቀስ ብሎ በመቸክቸክ ምስላቸው እንዴት እንደሚወጣ ማሳየት
- ለእያንዳንዳቸውም ሳንቲምና ወረቀትን በመስጠት ባዩት መሠረት እንዲሠሩ ማድረግ
- ሲጨርሱም ስንት ሳንቲምን እንደሰሩ ለጓደኞቻቸው በማሳየት እንዲናገሩ ማድረግ
- በመጨረሻም ተመሳሳይ ሳንቲሞችን አንድ ላይ በማድረግ በትልቅ ወረቀት ላይ መለጠፍና ለእይታ አመቺ ቦታ ላይ መስቀል

ምዘና :- የሳንቲሞችን ምስል በመስራት ልዩነታቸውን መገንዘባቸውን መገምገም።



ዓላማ :- የገንዘብ ዓይነቶችን እና ምስላቸውን ይለያሉ።



የመርጃ መሣሪያዎች ጥቆማ :- ፎቶ ኮፒ የተደረጉ ብር ፍቶች



የአተገባበር ዘዴ ጥቆማ :-

- ፎቶ ኮፒ የተደረጉ የብር ፍቶችን በየጠረጴዛቸው የብር ፍቶችን በመስጠት አተኩረው እንዲያዩ ማድረግ
- አንዳቸው ከአንዳቸው በምን እንደሚለያዩ የተለያዩ ጥያቄዎችን በመጠየቅ ማነቃነቅ
- መልሳቸውን ካዳመጡ በኋላ በምስላቸው እንዴት እንደሚለዩ በማሳየት መግለፅ
- <<ሱቅ ሱቅ>> ጨዋታን እንዲጫወቱ በማድረግ ማጠናከር



ምዘና :- የገንዘብ ዓይነቶችን እና ምስላቸውን መለየት መቻላቸውን መገምገም።

ተግባር አራት **2.4.5** የምልከታ መከታተያ ቅጽ ለየት

የቅድመ መደበኛ ት/ቤት ስም -----

የህጻኑ ስም ----- ዕድሜ ----- ጾታ -----

የመምህሩ ስም ----- ዓመተ ምሕረት -----

ስለ ህጻኑ ምልክታዊ ከሚከተሉት ደረጃዎች የአንዱን ደረጃ ቁጥር ብቻ በመስጠት በቅጹ ውስጥ ምልክታ በሚለወጥ ስር ይመዝገቡ

ደረጃዎቹ፡-

1/ መሻሻል የሚያስፈልገው -----

2/ የታለመው ብቃት የተገኘበት -----

3/ ከታለመው በላይ የተገኘበት -----

ማሳሰቢያ ፡- የክትትል ሠንጠረዥ በዓመቱ መጀመሪያ፣ በዓመቱ አጋማሽ እና በዓመቱ መጨረሻ መሞላት ይኖርበታል።

መድረሻ /ግብ	ምልክታ		
	በዓመቱ መጀመሪያ	በዓመቱ አጋማሽ	በዓመቱ መጨረሻ
<b>1. የቁሳቁሶችን ባህሪ መፈተሽ መረዳትና መለየት</b>			
1.1 በተለያዩ ቁሳቁሶች ቅርፆች መካከል ያለውን ተመሳሳይነትና ልዩነት ማውጣት ይችላሉ			
<b>2. ነገሮችን በባህሪያቸው መሠረት ማውደድ</b>			
2.1 በነገሮች መካከል ያለውን ቅደም ተከተል በጠበቀ መልኩ ማሳየት ይችላሉ			
<b>3. ቁጥሮችን ማስተዋወቅ፣ መግለጽ፣ ዝምድናቸውን መረዳት እና ቀላል ስሌቶችን መስራት</b>			
3.1. ቁሳቁሶችንና ቁጥሮችን ከ 1-20 መቁጠር ይችላሉ			
<b>4. በተለያዩ ሁኔታዎች ተገቢ የሆኑ የመለኪያ መስፈርቶችንና መሣሪያዎችን መጠቀም</b>			
4.1 በቦታና በመጠን መካከል ያለውን ልዩነት መጠቀም ይችላሉ			
<b>5. የጊዜ ፅንሰ ሐሳብ መረዳትና መግለጫዎችን መጠቀም፣</b>			
5.1. የሳምንቱን ቀናት ወራትን የበዓል /ልዩም ቀናትን መናገር ይችላሉ			
<b>6. የቦታ ጽንሰ ሐሳብ መረዳትና መግለጫዎችን መጠቀም</b>			
6.1. ሰዎችን፣ ዕቃዎችን አካባቢን መሠረት በማድረግ ቦታንና ርቀትን መግለጽ ይችላሉ			
<b>7. ገንዘብን መተዋወቅ፣ መለየት፣ መግለጽና መጠቀም</b>			
7.1 የገንዘብ ዓይነቶችንና ምስላቸውን መለየት ይችላሉ			

## 2.5 ከአካባቢ ጋር በሚፈጠር መስተጋብር አካባቢን ማጥናት በመግባቱ ማጣጣም

### 2.5.1. ማብራሪያ

በአፀደ ሕፃናት ዕድሜ ክልል ያሉ ልጆች ከመቼውም ጊዜ በበለጠ አዲስ ነገርን ለማወቅና ለመማር ከፍተኛ ፍላጎትና ጉጉት ያላቸው ሲሆን የስሜት አካላቶቻቸውንና ቋንቋን በመጠቀም አካባቢያቸውን መፈተሽ፣ ማወቅና መረዳት የሚጀምሩበት፤ አዳዲስ ጽንሰ ሀሳቦችን የሚማሩበትና የነገሮችን መንስኤና ውጤት መፈለግ የሚጀምሩበት ዕድሜ ነው።

ስለዚህም የቅድመ መደበኛ ትምህርት ቤት መምህራን ፡-

- ሕፃናት የተመጣጠነ ምግብ እንዲያገኙ ወላጆችን በማንቃት በማስተማር
- የስሜት አካላቶቻቸውን በአግባቡ በመጠቀም የነገሮችን ባህሪ እንዲረዱ እገዛ በማድረግ
- አካባቢያቸውን አስተውለው እንዲመለከቱና እንዲፈትሹ ዕድሉን በመስጠት
- በደረጃቸው የተለያዩ ሙከራዎችን እንዲያደርጉና የሚከሰተውን ለውጥ እንዲረዱ በማድረግ
- ለሚጠይቁት ጥያቄ ተገቢውን ምላሽ በወቅቱ በመስጠት ድጋፍ ማድረግ ይኖርባቸዋል።

### 2.5.2 አጠቃላይ ዓላማዎች

1. በአካባቢያቸው የሚገኙ ሰው ሰራሽና ተፈጥሮአዊ ነገሮችን በባህሪያቸው እንዲለዩ ማድረግ

የሕፃናት አእምሮ 90 በመቶ የሚቆይበት ለስከ 6 ዓመት ባለው ዕድሜ እንደሆነ ጥናቶች ይገልጻሉ። የተመጣጠነ ምግብና ማንቃቂያ የሕፃናት አእምሮ ለመዳበርም ወሳኝ ናቸው።

2. በአካባቢያቸው የሚገኙትን አገልግሎት ሰጪ ቦታዎችና ለሰዎች የሚሰጡትን ግልጋሎት እንዲያውቁና ሀገር የመውደድ ዝንባሌ እንዲያደርግባቸው ማድረግ

3. አካባቢያቸውን በንጹህና መጠበቅን እንዲለማመዱና ራስንና ሌሎችን በአካባቢያቸው ከሚገኙ አደገኛ ነገሮች ለመከላከል ሙከራ ማድረግን እንዲለማመዱ ማድረግ

4. ስዕሎችንና ቅርፆችን በመሥራት የፈጠሩ ችሎታቸውን እንዲያቆሙና በደረጃቸው የተለያዩ ሙከራዎችን በማከናወን የነገሮችን ባህሪ እንዲረዱ ማድረግ

**2.5.3 የሚጠበቅ ውጤትና ብቃት**

1. የቅርብ አካባቢን መፈተሽና ማወቅ
  - 1.1. በቤታቸውና በቅድመ መደበኛ ትምህርት ቤታቸው የሚገኙትን ሰዎች ተፈጥሮአዊና ሰው ሰራሽ ነገሮችን መለየት ይችላሉ
2. በአካባቢያቸው የሚገኙ አስፈላጊ ቦታዎችን ማወቅና ማድነቅ
  - 2.1. በአካባቢያቸው ስለሚገኙት ቦታዎች መናገር ይችላሉ
  - 2.2. ሀገርን የመውደድ ዝንባሌ ያሳድራሉ
3. አካባቢን እንዴት መንከባከብ እንደሚቻል ማወቅና መንከባከብ
  - 3.1. አካባቢን በንጽህና መጠበቅ ይችላሉ
4. በአካባቢ የሚገኙ አደገኛ ነገሮችን መለየትና ጥንቃቄ መውሰድ
  - 4.1. ራስንና ሌሎችን በአካባቢያቸው ከሚገኙ አደገኛ ነገሮች መከላከል ይችላሉ
5. የእንቅስቃሴን ጽንሰ ሐሳብ መረዳትና መከራ ማካሄድ
  - 5.1. የመኪና ጎማዎችን መጠን ብዛትና ጥቅም መናገር ይችላሉ
6. በስነስዕልና ቅርፃ ቅርፅ የተለያዩ ነገሮችን መፍጠርና ማድነቅን ራስን መግለጽ
  - 6.1. ስዕሎችንና ቅርፃ ቅርፆችን መሥራት ይችላሉ

**2 5.4 የሚጠበቁ ውጤቶችና ብቃቶች፣ የመርጃ መሣሪያዎችና የአተገባበር ዘዴዎች ጥቆማ**

የሚጠበቅ ውጤት	ብቃት
1. የቅርብ አካባቢን መፈተሽና ማወቅ	1.1. በቤታቸው እና በቅድመ መደበኛ ትምህርት ቤታቸው የሚገኙትን ሰዎች፣ ተፈጥሮአዊና ሰው ሰራሽ ነገሮችን መለየት ይችላሉ።

ተግባር እንድ :- በቅርብ አካባቢ የሚገኙ ሰዎችን መለየት



ዓላማ :- በቅርብ አካባቢያቸው የሚገኙ ሰዎችን ይለያሉ።



የአተገባበር ዘዴ ጥቆማ :-

- የተለያዩ ጥያቄዎችን በመጠየቅ በአጸደህዳናት የሚገኙ መምህራንን፣ ሞግዚቶችን፣ የጽዳትና የጥበቃ ሠራተኞችን በስም፣ በመልክ፣ በዖታና በሙያቸው እንዲለዩ ማድረግ

ለምሳሌ፡- በእንቅስቃሴ ለእኔ ሁልጊዜ ሕፃናት ብቻቸውን ከግቢ እንዳይወጡ በር ላይ ቆሜ እጠብቃለሁ እኔ ማነኝ?>>

መልዕክትን በመላክ << ለመምህር..... ይህንን ስጫት /ነይ ብለሽ ንገረያት/>>

በጥያቄ <<እኔ እናንተን ሳስተምር ለእናንተ እርሳስ የምትቀርጽላችሁ እርሳስ የምትሰጣችሁ ማናት?>>



ምዘና ፡- በቅርብ አካባቢያቸው የሚገኙ ሰዎችን በስም፣ በመልክ፣ በዖታና በሙያቸው መለየት መቻላቸውን እንቅስቃሴና ጥያቄዎችን በመጠየቅ ማረጋገጥ።



ዓላማ ፡- በክፍላቸው ያሉትን ህጻናት በስምና በመልክ ይለያሉ።



የመርጃ መሣሪያዎች ጥቆማ ፡- በክፍል ውስጥ የሚገኙ የተለያዩ ዕቃዎች ወይም መጫወቻዎች



የአተገባበር ዘዴ ጥቆማ ፡-

- ለእያንዳንዱ ህጻን በየተራ ሁለት ዕቃ መስጠት
- የሁለት ህጻናትን ስም በመንገር ዕቃውን እንዲሰጥ/እንድትሰጥ ማድረግ
- ትክክል መሆን እና አለመሆናቸውን የክፍል ጓደኞቻቸው እንዲያረጋግጡ ዕድሉን መስጠት



ምዘና ፡- በክፍላቸው ያሉትን ህጻናት በስም እና በመልክ መለየት መቻላቸውን መገምገም።

ተግባር ሦስት ፡- የወላጆችን ስም እና ሙያ መለየት

ተግባር ሁለት ፡- የክፍል ጓደኞችን መለየት



ዓላማ :- የወላጆቻቸውን ስም እና ሙያ ይለያሉ።



የአተገባበር ዘዴ ጥቆማ :-

- ሕፃናት በየተራ እየወጡ የወላጆቻቸውን ስምና ሙያቸውን እንዲናገሩ ማድረግ
- ከከበዳቸው የተለያዩ ጥያቄዎችን በመጠየቅ ድጋፍ ማድረግ
- የወላጆቻቸውን ሙያ የማያውቁ ህጻናት ካሉ ወላጆቻቸውን ጠይቀው በሚቀጥለው ጊዜ እንዲናገሩ ማድረግ



ምዘና :- የወላጆቻቸውን ስም እና ሙያ መለየት መቻላቸውን በመጠየቅ መገምገም።



ዓላማ :- የመጫወቻ እቃዎችን እና የጨዋታውን መጠሪያ ስም ይለያሉ።



የመርጃ መሣሪያዎች ጥቆማ :- በክፍል ውስጥ እና ከክፍል ውጭ የሚገኙ መጫወቻዎች



የአተገባበር ዘዴ ጥቆማ :-

- በየጊዜው በክፍል እና በግቢ ውስጥ ባሉ መጫወቻዎች እንዲጫወቱ ዕድሉን መስጠት
- ከጨዋታ በኋላ ምን እንደተጫወቱና በምን እንደተጫወቱ በመጠየቅ ማስታወስ
- ችሎታቸውን እንዲያዳብሩና የጨዋታውንና የመጫወቻዎቹን መጠሪያ ስም እንዲያውቁ



ተግባር አራት :- የመጫወቻ እቃዎችን እና የጨዋታዎችን መጠሪያ ስም መለየት



ተግባር አምስት :- የአትክልቶችን መጠሪያ ስም እና ጥቅም መገንዘብ





ዓላማ :- የአትክልቶቹን መጠሪያ ስም እና ጥቅም ይለያሉ።



የመርጃ መሣሪያዎች ጥቆማ :- በግቢ ውስጥ ያሉ አትክልቶች



የአተገባበር ዘዴ ጥቆማ :-

- በግቢ ውስጥ ያሉትን አትክልቶችን አስተውለው እንዲመለከቱ ማድረግ
- የአትክልቶቹን መጠሪያ ስም እና ምን ጥቅም እንደሚሰጡ በመጠየቅ እና ማወያየት
- በሚኖሩበት አካባቢ መኖራቸውን በመጠየቅ እንዲናገሩ ማድረግ

ማስታወሻ :- ይህንን በተለያዩ ጊዜ ማከናወን ይገባል።



ምዘና :- የአትክልቶቹን መጠሪያ ስምና ጥቅም መለየታቸውን መገምገም።

ተግባር ስድስት :- አትክልቶችን መንከባከብ



ዓላማ :- አትክልቶችን በመንከባከብ የሚታዩትን ለውጥ ይረዳሉ።



የመርጃ መሣሪያዎች ጥቆማ :- የአትክልት ችግኞች፣ የአትክልት ውሃ ማጠጫ፣ የተለያዩ የአፈር አይነቶች፣ ጣሳ፣ ባልዲ



የአተገባበር ዘዴ ጥቆማ :-

- የተረኝነት ሰሌዳ ማዘጋጀት
- ሕፃናት በተራቸው መሠረት በግቢ ውስጥና በክፍል ውስጥ ያሉትን አትክልቶች እንዲንከባከቡ ማድረግ
- በአትክልቶች ላይ የሚታዩትን ለውጥ እንዲከታተሉና እንዲረዱ ማድረግ

ማስታወሻ :- በክፍል ውስጥ እና በክፍል በር አካባቢ በፕላስቲክ እቃ ወይም በቆርቆሮ መትከል ያስፈልጋል።



ምዘና :- እትክልቶችን በመንከባከብ የሚታየውን ለውጥ መገንዘባቸውን መገምገም።

ተግባር ሰባት :- የጓሮ እትክልቶች መለየት



ዓላማ :- የጓሮ እትክልቶችን ስም፣ ቀለም፣ ቅርጽ፣ ጥቅም ወዘተ... ይለያሉ።



የመርጃ መሣሪያዎች ጥቆማ :- የጓሮ እትክልቶች፣ ፍራፍሬዎች፣ ጥራጥሬዎች



የአተገባበር ዘዴ ጥቆማ :-

- ከሶስት ያልበለጡ የተለያዩ የጓሮ እትክልቶችን በክፍል ውስጥ ማምጣት
  - ሕፃናቱ አስተውለው እንዲመለከቱ፣ እንዲያሸቱ እና እንዲዳስሱ ማድረግ
  - ምን እንደሆነ፣ ምን አይነት ቀለምና ቅርጽ እንዳለው መጠየቅ
  - በምን አይነት መንገድ ለምግብነት እንደሚቀርብ በመጠየቅ እንዲናገሩ ማበረታታት
- ለምሳሌ :- ጥሬውን፣ ተቀቅሎ፣ ተጠብሶ ወዘተ...
- ሁሉም ለምግብነት የሚያገለግሉ እና የጓሮ እትክልት ተብለው እንደሚጠሩ ግንዛቤ ማስጨበጥ

ማስታወሻ :- በዚህ ዓይነት መንገድ ፍራፍሬዎችን እና ጥራጥሬዎችን በቀጣይ ክፍለ ጊዜያት ማስተዋወቅ ያስፈልጋል።



ምዘና :- የጓሮ እትክልቶችን ስም፣ ቀለም፣ ቅርጽ፣ ጥቅም ወዘተ... ለይተው ማወቃቸውን መገምገም።



ዓላማ :- የቤትና የዱር እንስሳትን ይለያሉ።

የመርጃ መሣሪያዎች ጥቆማ :- የቤትና የዱር እንስሳት ስያሜዎች፣ የአዕዋፍ ስዕሎች



የአተገባበር ዘዴ ጥቆማ :-

ተግባር ስምንት :- የቤትና የዱር እንስሳትን መለየት

- የተለመዱ እና ሕጻናት በተለያዩ አጋጣሚዎች በአካልም በስዕልም ሆነ በፊልም እይተዋቸው የሚያውቋቸውን የቤት እንስሳትን እና የዱር እንስሳትን ስዕል በወፍራም ክላሰር /ካርቶን/ ላይ በመለጠፍ ማዘጋጀት
- ስእሎቹን ለእያንዳንዳቸው አንድ አንድ መስጠት
- ለጓደኞቻቸው በማሳየትም እንደሆኑ እና የት እንደሚኖሩ በመጠየቅ እንዲናገሩ ማበረታታት

ማስታወሻ:- ሁሉንም በአንድ ክፍለጊዜ ማስተዋወቅ ስለማይቻል በተለያዩ ክፍለጊዜ ማስተዋወቅ ያስፈልጋል።



ምዘና :- የቤትና የዱር እንስሳትን መለየት መቻላቸውን መገምገም።



ዓላማ :- የቤት እንስሳት አኗኗር፣ አመጋገብ እና ጥቅም ይረዳሉ።



ተግባር ዘጠኝ :- የቤት እንስሳት አኗኗር፣ አመጋገብ እና ጥቅም መረዳት



የአተገባበር ዘዴ ጥቆማ :-

- ከ 3 ያልበለጡ የቤት እንስሳትን ስዕል ማሳየት
- የቤት እንስሳት አኗኗር፣ አመጋገብ እና ጥቅም በማወያየት የሚያውቁትን ሁሉ እንዲናገሩ እድሉን መስጠት
- መልሳቸውን መሠረት በማድረግ እንስሳት በአኗኗቸው፣ በአመጋገባቸውና በጥቅማቸው እንደሚለያዩ ግንዛቤ ማስጨበጥ

• "የቤት እንስሳት መዘመር ይቻላል።" የማለውን መዘመር በመዘመር ማጠናከር  
 ማስታወሻ :- በዚህ እይነት የዱር እንስሳትንና አለዋፍንም ማስተዋወቅ ያስፈልጋል እንደዚሁም ሁሉንም የቤት እንስሳት፣ የዱር እንስሳትና አለዋፍን በአንድ ክፍለ ጊዜ ማስተዋወቅ ስለማይቻል በተለያዩ ክፍለጊዜ ማስተዋወቅ ያስፈልጋል።



ምዘና :- የቤት እንስሳትን አኗኗር፣ አመጋገብና ጥቅም መረዳታቸውን ማረጋገጥ።



ዓላማ :- የዱር እንስሳትን አኗኗርና አመጋገብ ይረዳሉ።



የመርጃ መሣሪያዎች ጥቆማ :- የዱር እንስሳት ስለሎች



የአተገባበር ዘዴ ጥቆማ :-

- ከ 3 ያልበለጡ የዱር እንስሳትን ስዕል ማሳየት
- የዱር እንስሳት አኗኗርና አመጋገብ በማወያየት የሚያውቁትን ሁሉ እንዲናገሩ እድሉን መስጠት
- መልሳቸውን መሠረት በማድረግ እንስሳቱ በአኗኗርና በአመጋገባቸው እንደሚለያዩ ግንዛቤ ማስጨበጥ
- እንስሳቱን መሠረት ያደረገ እንቁቅልሽ በመጠየቅ ማጠናከር

ማስታወሻ :- ሁሉንም የዱር እንስሳትና አለዋፍን በአንድ ከፍለጊዜ ማስተዋወቅ ስለማይቻል በተለያዩ ክፍለ ጊዜ ማስተዋወቅ ያስፈልጋል።



ምዘና :- የዱር እንስሳትን አኗኗርና አመጋገብ መረዳታቸውን ማረጋገጥ።



ዓላማ :- የአዕዋፍ አኗኗርና አመጋገብ ይረዳሉ።



ተግባር አስር :- የዱር እንስሳት አኗኗርና አመጋገብ መረዳት

የመርጃ መሣሪያዎች ጥቆማ :- የአለዋፍ ስለሎች፣ ባለቀለም እርሳስ



የአተገባበር ዘዴ ጥቆማ :-

ተግባር አስራ አንድ :- የአዕዋፍ አኗኗርና አመጋገብን መረዳት

- በተለያዩ አጋጣሚ ያዩዎቸውን የተለያዩ የአለቃ ስዕል ለህጻናቱ በመስጠት ባለቀለም እርሳስ/ክለር እንዲቀቡ ማድረግ
- የቀቡት ስእል ምን እንደሆኑ፣ የት እንደሚኖሩ እና አመጋገባቸውን በመጠየቅ እንዲናገሩ ማበረታታት
- የቀቡት ስእል ምን እንደሆኑ፣ የት እንደሚኖሩ እና አመጋገባቸውን በመጠየቅ እንዲናገሩ ማበረታታት
- "ወሬቷን እሆናለሁ" የሚለውን መዝሙር በማዘመር ማጠናከር

ምዘና :- ስለአዕዋፍ አኗኗርና አመጋገብ መገንዘብ መቻላቸውን መገምገም።



ዓላማ :- የእንስሳቶችን ልጆች ይለያሉ።



የመርጃ መሣሪያዎች ጥቆማ :- የቤትና የዱር እንስሳት ስዕሎች፣ የአዕዋፍ ስዕሎች

ተግባር አስራ ሁለት :- የእንስሳት ልጆችን መለየት

የአተገባበር ዘዴ ጥቆማ :-



- ህጻናት እንስሳትን እና ልጆቻቸውን እንዲለዩ ልጆቹ የት ነው ያላችሁት? የሚለውን ጨዋታ እንደሚከተለው ማጫወት
- የተለያዩ እንስሳቶችን እና ልጆቻቸውን የሚያሳይ ስእል በወፍራም ካርቶን ላይ በመለጠፍ ማዘጋጀት
- የእንስሳትን ልጆች ስዕል ለእያንዳንዱ ህጻን መስጠት
- መምህር የአንዱን እንስሳ ልጆች ምስል የያዙ ህጻናት እዚህ ነን እዚህ ነን እያሉ በመውጣት ስእሎቻቸውን ከፍ አድርገው በመያዝ ከመምህር አጠገብ እንዲቆሙ ማድረግ
- የተሳሳቱ ካሉ የራሳቸውን ስዕል ከመምህር ጋር እንዲያስተያዩና ስህተታቸውን እንዲያርሙ በማድረግ ማጫወት

ምዘና :- የእንስሳቶችን ልጆች መለየት መቻላቸውን ተግባሩን በመከታተል ማረጋገጥ።



ተግባር አስራ ሰባት :- ስለ እንስሳት አኗኗር እና አመጋገብ መረዳት  
ዓላማ :- በለ ለንብባቱ ለኗኗር ለና ለመጋገብ ይረዳሉ።



የመርጃ መሣሪያዎች ጥቆማ :- የቤትና የዱር እንስሳት ስዕሎች፣ የእዕዋፍ ስዕሎች

የአተገባበር ዘዴ ጥቆማ :-



- ሕፃናትን እንስሳት የሚገኙበት ቦታ ሽርሽር /ጉብኝት/መውሰድ  
ለምሳሌ:- አንበሳ ግቢ
- የእንስሳቱን አኗኗር እና አመጋገብ እንዲጎበኙ ማድረግ
- ከጉብኝት በኋላ በክፍል ውስጥ ስላዩት ነገር ማወያየት

ማስታወሻ :- ጉብኝት ከመሄዳቸው በፊት የት፣መቼ፣ ለምን፣ እንዴት እንደሚሄዱና በእቅዳቸው ሊያደርጉ የሚገባቸውን ጥንቃቄ አስቀድሞ መግለፅ ያስፈልጋል።

ምዘና :- ስለእንስሳት አኗኗር እና አመጋገብ መረዳታቸውን ማረጋገጥ።



ተግባር አስራ አራት :- የእንስሳቶች እንቅስቃሴ እና ባህሪ መለየት



ዓላማ :- የተለያዩ እንስሳቶችን እንቅስቃሴ እና ባህሪ ይለያሉ።



የመርጃ መሣሪያዎች ጥቆማ :- የቤትና የዱር እንስሳት ሎቶ /ደሚና/



የአተገባበር ዘዴ ጥቆማ :-

- የተለያዩ የእንስሳት ሎቶ/ደሚና አዘጋጅቶ በመስጠት እንዲጫወቱ ማድረግ
- የጎደለውን ዕወቅ እንቆቅልሽ በማጫወት ማጠናከር

- የተለያዩ እንሰሳቶችን እንቅስቃሴ እና ባህሪ የሚገልፁ መዝሙሮችን በማዘመር የመዝሙሩን መልዕክት እንዲረዱት ማድረግ

ለምሳሌ፡- ወፊቱን እሆናለሁ፣ ቀስ በቀስ ሸረረቷ፣ እንሰሳቶች ሁሉ፣ ጥንቸል ጉረኛው ወዘተ...



ምዘና ፡- የተለያዩ እንሰሳቶችን እንቅስቃሴ እና ባህሪ መለየታቸውን የተለያዩ ጥያቄዎችን በመጠየቅ ማረጋገጥ።



ዓላማ ፡- እንሰሳትን እና አዕዋፍን ስለል ቀለም ይቀባሉ እንዲሁም ቅርፁን ቀደው ያወጣሉ።



የመርጃ መሣሪያዎች ጥቆማ ፡- የተለያዩ የእንሰሳት እና የአዕዋፍ ስዕል ባለቀለም እርሳስ፣ መቀስ



ዝባር አስራ አምስት ፡- እንሰሳትን እና አዕዋፍን ስለል ቀለም መቀባትና ቀዶ ማውጣት

እንዲያወጡ ማድረግ

- ሲጨርሱም ቀለም የቀቡትንና ቅርፃቸውን ቀደው ያወጡትን እንስሳ እና አእዋፍ ለጓደኞቻቸው በማሳየት የምን ስለል እንደሆነ እንዲናገሩ ዕድሉን መስጠት
- ትክክል መሆንና አለመሆናቸው ጓደኞቻቸው እንዲገመግሙ ማድረግ



ምዘና ፡- የእንስሳት እና የአእዋፍ ስዕል ቀለም መቀባታቸውንና ቅርፁን ቀደው ማውጣታቸውን ሲተገብሩ በማየት ማረጋገጥ።



ዓላማ ፡- የተለያዩ የአፈር አይነቶችን እና አሸዋን ይለያሉ።



የመርጃ መሣሪያዎች ጥቆማ ፡- ቀይ እና ጥቁር አፈር፣ አሸዋ



የአተገባበር ዘይ ጥቆማ ፡-

ተግባር አስራ ስድስት ፡- የተለያዩ የአፈር አይነቶችን እና አሸዋን መለየት

- በግቢ ውስጥ የተለያዩ የአፈርና የአሸዋ አይነቶችን ማዘጋጀት
- ህጻናቱ በእጃቸው በመንካት ምን እንደሆነ እና ልዩነታቸውን እንዲናገሩ ማድረግ
- በአካባቢያቸው እንዳለ እና እንደሌለ፣ ለምን እገልግሎት እንደሚውል በመጠየቅ ማወያየትና ግንዛቤ ማስጨበጥ

ምዘና :- የተለያዩ የአፈር አይነቶችን እና የአሸዋን ልዩነት መገንዘብ መጀመራቸውን ማረጋገጥ።



ዓላማ :- ስለፀሃይ የሚያውቁትን ይናገራሉ።



የመርጃ መሣሪያዎች ጥቆማ :- የፀሃይ ስዕል



የአተገባበር ዘዴ ጥቆማ :-

- ህጻናቱ ፀሃማ በሆነ ቀን ከክፍሉ ውጪ ይዞ በመውጣት ሰማን እንዲመለከቱ እና ያዩትን እንዲናገሩ ማድረግ
- ፀሃይ ሁልጊዜ ሰማይ ላይ እንደምትኖር እና እንደማትኖር መጠየቅ
- ፀሃይ መቼ እንደምትኖርና እሷ ሳትኖር በፀሃይ በታ ምን እንደሚተካ በጥያቄ ማወያየት
- ተግባር አስራ ሰባት :- ስለፀሃይ መናገር ይን ጥቅም በመጠየቅ ማወያየትና

ምዘና :- ስለ ፀሃይ መናገር መቻላቸውን በጥያቄ መገምገም።



ተግባር አስራ ስምንት :- የአየር ጸባይ መገለጫዎች



ዓላማ :- የአየር ፀባይ መገለጫዎችን ይለያሉ።



የመርጃ መሣሪያዎች ጥቆማ :- ወረቀት፣ የአየር ንብረትን የሚገልጹ ስለሎች፣ አርሳስ፣ ባለቀለም አርሳሶች



የአተገባበር ዘዴ ጥቆማ :-



- በትልቅ ወፍራም ወረቀት ላይ የአየር ጸባይ መገለጫዎችን የሚያሳይ ስእል በሚከተለው መንገድ መስራት
- ወረቀቱን በትልቅ ክብ ቆርጦ በማውጣት እኩል አራት ቦታ ከፍሎ ማስመር
- በእያንዳንዱ ክፍይ ፀሃያማ፣ ዳመናማ፣ ነፋሳማ እና ዝናባማ ቀን የሚያሳይ ስእል መሳል
  - ለምሳሌ፦
    - ፀሃያማ ፦ ጥርት ያለ ሰማይ ላይ ፀሃይን በቢጫ ከለር መሳል።
    - ዳመናማ ፦ ሰማይን አልፎ አልፎ ጠቆር ያለ ግራጫ ቀለም በመቀባት ፀሃይን በደመና ተሸፍኖ የሚያሳይ ስእል መሳል
    - ነፋሳማ ፦ ዛፎችን፣ ቅጠሎችን ወደ አንድ አቅጣጫ ዘመው የሚያሳይ ስእል መሳል
    - ዝናባማ ፦ የጠቆረ ሰማይን የዝናብ ጠብታንና ጃንጥላ የያዙ ሰዎችን በመሳል ማዘጋጀት
- ካርቶን በክብ በመቁረጥ የክቡ መሃል ላይ ትንሽ የምትንቀሳቀስ አቅጣጫ ጠቋሚ ማያያዝና ለህጻናቱ እይታ እመቺ የሆነ ቦታ ላይ መለጠፍ
- እያንዳንዱን የአየር ፀባይ በመጠቆሚያዎ በማመልከት ስዕሉ ላይ ምን እንዳስተዋሉ በመጠየቅ የአየር ጸባዮችን እንዲረዱ ማድረግ

ማስታወሻ ፦ በየቀኑ ይህንን ስዕል በማሳየት የእለቱን የአየር ጸባይ እንዲናገሩ ማድረግ።



ምዘና ፦ የአየር ፀባይ መገለጫዎችን መረዳት መቻላቸውን የተለያዩ ጥያቄዎችን በመጠየቅ መገምገም።



ዓላማ ፦ በቤት ውስጥና በቤት አካባቢ ሊገኙ የሚችሉ ነፍሳቶችን ስያሜ፣ አኗኗር እና አመጋገብ



የመርጫ ጥያቄ ፦ ተግባር አስራ ዘጠኝ ፦ ስለትናንሽ ነፍሳት መረዳት ሌት ነፍሳት ስዕሎች



የአተገባበር ዘዴ ጥቆማ ፦

- የተለያዩ በቤት ውስጥና በቤት አካባቢ ሊገኙ የሚችሉ ነፍሳቶች ስዕል ማሳየት  
ለምሳሌ፡- ዝንብ፣ ጉንዳን፣ ሽረሪት፣ በረሮ፣ ትንኝ ወዘተ...
- ስለአኗኗራቸውና አመጋገባቸው ግንዛቤ እንዲኖራቸው ማድረግ
- በክፍል ውስጥና ከክፍል ውጪ ትናንሽ ነፍሳቶችን ከህጻናቱ ጋር አብሮ መፈለግ  
ለምሳሌ፡- በድንጋይ ስር፣ በግርግዳ ላይ፣ በዛፍ ላይ ወዘተ...
- ነፍሳቶቹን ቀረብ ብለው እንዲመለከቷቸው ማድረግና ሕጻናቱ ያዩትን እንዲናገሩ ማበረታታት



ምዘና ፡- በቤት ውስጥና በቤት አካባቢ ሊገኙ የሚችሉ ነፍሳቶችን ስያሜ፣ አኗኗር እና አመጋገብ መረዳት መጀመራቸውን ማረጋገጥ።



ዓላማ ፡- የመስመጥ እና የመንሳፊፍ ልዩነት ይረዳሉ።



የመርጃ መሣሪያዎች ጥቆማ ፡- ጎድጓዳ ብርሃን የሚያሳይ የፕላስቲክ ሳህን ወይም ባልዲ፣ ቀለል ያሉ ሊንሳፊፋ ወይም ሊሰጥሙ ሚችሉ ቁሳቁሶች፣ ውሃ



የአተገባበር ዘዴ ጥቆማ ፡-

- ህጻናቱን ከክፍል ውጪ በግቢ ውስጥ በማዘዋወር የሚያገኙቸውን የወዳደቁ ቅጠሎች፣ የዛፍ ፍሬዎች፣ ጠጠሮች፣ ቆርኪዎች ወዘተ...እንዲሰበስቡ ማድረግ
- በትልቅ ጉድገዋድ ሳህን ውስጥ ውሃ ማድረግ
- ሁሉም ህጻናት ያገኙትን ነገር ውሃ ውስጥ በመጨመር የሚከተለውን ለውጥ እንዲያስተውሉ እና እንዲናገሩ ማድረግ
- የትኞቹ እንደሰመጡ የትኞቹ እንደተንሳፊፋ ማወያየት



ምዘና ፡- የመስመጥ እና የመንሳፊፍን ልዩነት መረዳት መቻላቸውን መከራ ሲያደርጉ ጥያቄዎችን በመጠየቅ መገምገም።



ጥያቄ ፡- መስመጥ እና መንሳፊፍን መረዳት

ተግባር ህያ አንድ ፡- የሚሰጥሙ እና የሚንሳፊፋ እቃዎችን መለየት



የመርጃ መሣሪያዎች ጥቆማ :- ጎድጓዳ ብርሀን የሚያሳይ የፕላስቲክ ሳህን ወይም ባልዲ፣ ቀለል ያሉ ሊንሳፊፋ ወይም ሊሰጥሙ የሚችሉ ቁሳቁሶች



የአተገባበር ዘዴ ጥቆማ :-

- <<የማን ምን ሆነ?>> የሚለውን ጨዋታ በክፍል ውስጥ በሚከተለው መንገድ በማካሄድ የዕቃዎችን ባህሪ እንዲረዱ ማድረግ
- ለሁሉም ሕፃናት አንድ አንድ ዕቃ መስጠት  
ለምሳሌ:- ላጺስ፣ ቆርኪ፣ የበር ቁልፍ፣ የልብስ ቁልፍ፣ ከወረቀት የተሰራ መርኩብ፣ ትንሽ የፕላስቲክ ኳስ፣ የሃይላንድ ክዳን ወዘተ...
- ለህጻናት እይታ አመቺ ቦታ ላይ ብርሃን በሚያስተላልፍ ጎርጓዳ ሳህን ውሃ በማድረግ ጠረጴዛ ላይ ማስቀመጥ
- ሁሉም ሕጻን እየወጡ በእጃቸው ላይ የያዙትን እቃ ምን እንደሆነ በማሳየት እና በመንገር ውሃው ውስጥ መጨመር እና ውጤቱን ለጓደኞቻቸው እንዲህ በማለት እንዲናገሩ ማበረታታት

ለምሳሌ:- የኔ ወረቀት መርኩብ ተንሳፊፊች፣ የኔ የቤት ቁልፍ ሰመጠኝ

ምዘና :- የሚሰጡ እና የሚንሳፈሩ እቃዎችን በሙከራ መለየት መቻላቸውን መገምገም።



የሚጠበቅ ውጤት	ብቃት
2. በአካባቢ የሚገኙ አስፈላጊ ቦታዎችን ማወቅና ማድነቅ	2.1. በአካባቢያቸው ስለሚገኙ ቦታዎች መናገር ይችላሉ።



ተግባር አንድ :- አገልግሎት መስጫ ተቋማትን መለየት

ዓላማ :- በአካባቢያቸው የሚገኙ አገልግሎት መስጫ ተቋማትን ይለያሉ።



የመርጃ መሣሪያዎች ጥቆማ :- ስዕሎች፣ ወረቀት፣ እርሳስ፣ ባለቀለም እርሳሶች/ክለሮች



የአተገባበር ዘዴ ጥቆማ :-

- በአካባቢያቸው የሚገኙ አገልግሎት መስጫ ቦታዎች መኖራቸውን መጠየቅ  
 ለምሳሌ:- ሱቅ፣ ት/ቤት፣ ፖሊስ ጣቢያ፣ ሐኪምቤት፣ መድኃኒት ቤት፣ ወፍጮ ቤት ወዘተ
- የአገልግሎት መስጫ ቦታዎች ስዕሎችን እና ምልክቶቻቸውን በማሳየት ማወያየት
- ለሁሉም ህጻናት ስዕል እና ባለቀለም አርሳስ መስጠት
- በአካባቢያቸው ከሚገኙ አገልግሎት ሰጪ ተቋማት አንዱን ቀለም እንዲቀቡ ማድረግ
- ሲጨርሱም ለመምህር እንዲያሳዩ እና ምን እንደቀቡ እንዲናገሩ ማበረታታት

ማስታወሻ :- በአንድ ክፍለ ጊዜ ሁሉንም የአገልግሎት መስጫ ተቋማት መተዋወቅ ስለማይችሉ በተለያዩ ክፍለጊዜ እንዲተዋወቁ ማድረግ ያስፈልጋል።

ምዘና :- በአካባቢያቸው የሚገኙ አገልግሎት መስጫ ተቋማትን መለየት መቻላቸውን ማረጋገጥ።



ዓላማ :- በአካባቢያቸው የሚገኙ አገልግሎት መስጫ ተቋማትን ይጎበኛሉ።

የመርጃ መሣሪያዎች ጥቆማ :- ስዕሎች፣ ወረቀት፣ እርሳስ፣ ከለሮች



የአተገባበር ዘዴ ጥቆማ :-

- በአካባቢያቸው የሚገኙ አገልግሎት መስጫ ቦታዎች መኖራቸውን መጠየቅ  
 ተግባር ሁለት :- አገልግሎት መስጫ ተቋማትን መጎብኘት ወፍጮ ቤት ወዘተ
- የአገልግሎት መስጫ ቦታዎች ስዕሎችን እና ምልክቶቻቸውን በማሳየት ማወያየት
- ለሁሉም ህጻናት ስዕል እና ባለቀለም አርሳስ መስጠት
- በአካባቢያቸው ከሚገኙ አገልግሎት ሰጪ ተቋማት አንዱን ቀለም እንዲቀቡ ማድረግ
- ሲጨርሱም ለመምህር እንዲያሳዩ እና ምን እንደቀቡ እንዲናገሩ ማበረታታት

ማስታወሻ :- በአንድ ክፍለጊዜ ሁሉንም የአገልግሎት መስጫ ተቋማት መተዋወቅ ስለማይችሉ በተለያዩ ክፍለጊዜ እንዲተዋወቁ ማድረግ ያስፈልጋል።



ምዘና :- ከጉብኝት በኋላ በአካባቢያቸው የሚገኙ አገልግሎት መስጫ ተቋማትን መለየታቸውን የተለያዩ ጥያቄዎችን በመጠየቅ ማረጋገጥ።



ግላማ :- በአካባቢያቸው የሚገኙ አገልግሎት መስጫ ተቋማትን ተግባራት ይረዳሉ።



ተግባር ሰነት :- የአገልግሎት መስጫ ተቋማትን ተግባራት መረዳት

- የተለያዩ ትርጉም የሚሰጡ ታሪኮችን በመንገር የተለያዩ አገልግሎት ሰጪ ቦታዎችን ተግባራት እንዲረዱ ማድረግ

ለምሳሌ:-

ከአለታት አንድ ቀን ጨቡዴ ሆዱን አመመውና ለመታከም ወደ ጋራዥ ሄደ ከዛ በኋላ ሲርበው ደግሞ ምግብ ለመብላት ወደ ፖሊስ ጣቢያ ሄደ ከዚያም በርሳውን ይዞ ትምህርት ለመማር ወደገበያ ሄደ። ወዘተ... እያሉ በመንገር ትክክል መሆኑን እና አለመሆኑን እና አለመሆኑን በመጠየቅ በየትኛው ቦታ ምን አይነት አገልግሎት ማግኘት እንደሚቻል በማወያየት ግንዛቤ ማስጨበጥ



ምዘና :- የሚሰጡ እና የሚንሳፈሩ እቃዎችን በሙከራ መለየት መቻላቸውን መገምገም።



ግላማ :- በአካባቢያቸው የሚገኙ የአገልግሎት መስጫ ተቋማት ባለሞያዎችን ተግባር ይለያሉ።



የመርጃ መሣሪያዎች ጥቆማ :- የተለያዩ ባለሞያዎችን እና አገልግሎት ሰጪ ቦታዎችን የሚያሳዩ ስዕሎች

ተግባር አራት :- የባለሞያዎችን ተግባር መለየት

የአተገባበር ዘዴ ጥቅማ :-



- የተለያዩ ባለሞያዎችን እና አገልግሎት ሰጪ ቦታዎችን የሚያሳዩ ስዕሎችን በየጠረጴዛቸው ላይ በመስጠት ባለሙያንና ተቋማትን በማዛመድ እንዲጫወቱ እድሉን መስጠት
- አዛምደው ሲጨርሱ ለምን እንደዛ ሊያዘምዱ እንደቻሉ የተለያዩ ጥያቄዎችን በመጠየቅ ማወያየት
- መልሳቸውን መሠረት በማድረግ በአገልግሎት መስጫ ተቋማት ውስጥ የሚሰሩ ባለሙያዎች ተግባርን እንዲገነዘቡ ማድረግ



ምዘና :- በአካባቢያቸው የሚገኙ የአገልግሎት መስጫ ተቋማት ባለሞያዎችን ተግባራት መገንዘባቸውን ማረጋገጥ።



ዓላማ :- በአካባቢያቸው የሚገኙ የአገልግሎት መስጫ ተቋማት ባለሞያዎችን ተግባር ይለያሉ።



የመርጃ መሣሪያዎች ጥቅማ :- ለመስሎ መጫወት የሚያስፈልጉ ቁሳቁሶች

የአተገባበር ዘዴ ጥቅማ :-



- ለመስሎ መጫወት ጨዋታ በሚመች መልኩ ክፍሉን ማደራጀት
- ሕጻናት በአካባቢያቸው ያዩትን እና የሰሙትን አገልግሎት መስጫ ተቋም ተግባር በጨዋታቸው እንዲያንጸባርቁ እድሉን መስጠት
- በጨዋታ ሂደት ላይ ክትትል በማድረግ አስፈላጊ በሆነ ቦታ ላይ ድጋፍ ማድረግ

ተግባር አምስት :- በመስሎ ጨዋታ የባለሞያዎችን ተግባር መለየት



ጨዋታውን በመመልከት መገምገም።

የሚጠበቅ ውጤት	ብቃት
2. በአካባቢ የሚገኙ አስፈላጊ ቦታዎች ማወቅና ማድነቅ	2.1. ሀገርን የመውደድ ዝንባሌ ያሳድራሉ።



ተግባር አንድ :- የኢትዮጵያ ባንዲራ ቀለማት መለየት



የመርጃ መሣሪያዎች ጥቆማ :- ባለቀለም እርሳስ፣ ወረቀት፣ እርሳስ፣ የኢትዮጵያ ባንዲራ



የአተገባበር ዘዴ ጥቆማ :-

- የሀገራችን ባንዲራ ምን ምን ዓይነት ቀለም እንዳለው መጠየቅ
- የተለያዩ ሃገር ባንዲራዎችን በማሳየት የኢትዮጵያ የትኛው እንደሆነ እንዲናገሩ በማድረግ የሀገራችንን ባንዲራ ማሳየት
- ለሁሉም ሕጻናት ወረቀት እርሳስ እና ባለቀለም እርሳሶች መስጠት
- የሃገራችንን ባንዲራ እንዲስሉ እና ተገቢውን ቀለም እንዲቀቡ ማድረግ
- በመጨረሻም ስማቸውን ከስር በመጻፍ በክፍል ውስጥ እንዲለጥፉት ማድረግ
- ባንዲራችን የሚለውን መዝሙር በማዘመር የሀገራችንን መጠሪያ ስምና የባንዲራ ቀለሟን እንዲናገሩ ማድረግ



ምዘና :- የኢትዮጵያን ባንዲራ ቀለማትን መለየታቸውን የሳሉትን በመመልከት መገምገም።



ዓላማ :- የኢትዮጵያን " ካርታ ቅርፅ ይለያሉ።



የመርጃ መሣሪያዎች ጥቆማ :- ባለቀለም እርሳስ፣ ወረቀት፣ እርሳስ፣ የኢትዮጵያ ካርታ፣ የኢትዮጵያ ካርታ ፕዝል



የአተገባበር ዘዴ ጥቆማ :-

- ለሁሉም ህጻናት የተለያዩ ባለቀለም እርሳሶችን በመስጠት የሚወዱትን ቀለም እንዲመርጡ ማድረግ
- የኢትዮጵያን ካርታ በመስጠት በመረቱት ቀለም እንዲቀቡ ማድረግ እና የቀቡትን በክፍል ውስጥ መለጠፍ
- የኢትዮጵያን ካርታ ፕዝል እንዲገጣጥሙ በማድረግ ማጠናከር

ተግባር ሁለት :- የኢትዮጵያን ካርታ ቅርጽ መለየት



ምዘና :- የኢትዮጵያን ካርታ ቅርጽ መለየታቸውን ማረጋገጥ።



ዓለማ :- የኢትዮጵያን ህዝብ መዝሙር ይዘምራሉ።



የመርጃ መሣሪያዎች ጥቆማ :- የኢትዮጵያ ባንዲራ፣ የኢትዮጵያ ሕዝብ መዝሙር ካሴት



የአተገባበር ዘዴ ጥቆማ :-

- የኢትዮጵያን ሕዝብ መዝሙር በማዘመር በቃላቸው እንዲይዙት ማለማመድ



ምዘና :- የኢትዮጵያን የህዝብ መዝሙር መዘመር መልመዳቸውን ማረጋገጥ።

ተግባር ሰብት :- የኢትዮጵያ ህዝብ መዝሙር መዘመር



ዓለማ :- ለሀገራቸው መልካም በራ ያበረበቱ በዎታን ያውቃሉ።



የመርጃ መሣሪያዎች ጥቆማ :- የታዋቂ ሰዎች ፎቶ



የአተገባበር ዘዴ ጥቆማ :-

- የታዋቂ ሰዎችን ፎቶ በማሳየት እንደሆኑና እይተዋቸው ያውቁ እንደሆነ መጠየቅ ለምሳሌ:- ሐይሌ ገብረስላሴ፣ ደራርቱ ቴሉ፣ አበበች ጎበና ወዘተ...
- መልሳቸውን ከሰሙ በኋላ እነዚህ ታዋቂ ሰዎች ለሀገራችን ምን እንዳደረጉ በደረጃቸው መግለፅ

ማስታወሻ:- በአንድ ክፍለጊዜ ሁሉንም ታዋቂ ሰዎች መተዋወቅ ስለማይችሉ በተለያዩ ክፍለ ጊዜ ማስተዋወቅ ይገባል።





ምዘና :- ለሀገራቸው መልካም ስራ ስላበረከቱ ሰዎችን በመልክና በተግባራቸው መተዋወቃቸውን መገምገም።

የሚጠበቅ ውጤት	ብቃት
3. አካባቢን እንዴት መንከባከብ እንደሚቻል ማወቅና መንከባከብ	3.1. አካባቢን በንጹህና መጠበቅ ይችላሉ።



ተግባር አንድ :- ንጹህናን የመጠበቅ ጥቅምን መረዳት  
 ግሉ መተዋወቅ



የመርጃ መሣሪያዎች ጥቅም :- የኢትዮጵያ ባንዲራ፣ የኢትዮጵያ ሕዝብ መዝሙር ካሲት



የአተገባበር ዘዴ ጥቅም :-

- የግልና የአካባቢ ጽዳት ጋር የተያያዙ ዜናዎች፣ ገጠመኞች፣ ታሪኮች በመንገር የግልና የአካባቢ ንጹህና መጠበቅ ያለውን ጥቅም ማወያየት
- በአቅማቸው የግልና የአካባቢ ፅዳትን በአቅማቸው እንዴት መጠበቅ እንዳለባቸው የተለያዩ ጥያቄዎችን በመጠየቅ የሚያውቁትን እንዲናገሩ ማድረግ
- የግልና የአካባቢ ፅዳት ጠቀሜታን በደረጃቸው እንዲገነዘቡ ማድረግ



ምዘና :- የግልና የአካባቢ ንጹህና መጠበቅን ጥቅም መረዳታቸውን ማረጋገጥ።



ግላማ :- የግልና የአካባቢ ንጹህናን ለመጠበቅ የምንጠቀምባቸውን መሣሪያዎችን ይለያሉ።



የመርጃ መሣሪያዎች ጥቅም :- የተለያዩ አካባቢን ለማጽዳት የምንጠቀምባቸውን ቁሳቁሶች /ስዕል/፣ ወረቀት፣ እርሳስ እና ባለቀለም እርሳስ

ግሉ ሁለት :- የግልና የአካባቢ ንጹህና መጠበቂያ መሣሪያዎችን መለየት፣ መተዋወቅ

አገልግሎት እንደሚውሉ የተለያዩ ጥያቄዎችን በመጠየቅ ማወያየት

- መልሳቸውን ካዳመጡ በኋላ እያንዳንዱን ቁሳቁስ በማሳየት መጠሪያ ስሙንና አገልግሎቱን መግለፅ
- የግልና የአካባቢ ንፅህና መጠበቂያ ስሌቶችንና ባለቀለም እርሳስን በመስጠት ስሌቶቹን ቀለም እንዲቀባቸው ማድረግ
- ሲጨርሱም የቀቡትን ቁስ ስለል ለእደኞቻቸው እንዲያሳዩና ምን እንደሆነና ለምን አገልግሎት እንደሚውል እንዲናገሩ ማበረታታት



ምዘና :- የግል እና የአካባቢ ንጽህናን ለመጠበቅ የምንጠቀምባቸውን መሳሪያዎች መለየታቸውን ማረጋገጥ።

ተግባር ሶስት :- ጠረጴዛ እና የክፍል ንጽህና መጠበቅ



ዓላማ :- ጠረጴዛቸውን እና ክፍላቸውን በአቅማቸው ያፀዳሉ።



የመርጃ መሣሪያዎች ጥቆማ :- የተረኝነት ሰሌዳ፣ ውሃ የተነከረ ትንሽ ፎጣ /ጨርቅ/፣ ትንሽ መጥረጊያ፣ የቆሻሻ ማፈሻ ትራ



የአተገባበር ዘዴ ጥቆማ :-

- በቤታቸው ምግብ ከበሉ በኋላ የተመገቡበትን ጠረጴዛ ማን እንደሚያፀዳ በመጠየቅ ማነቃቃት
- የህጻናቱን መልስ ካዳመጡ በኋላ ህጻናት በአቅማቸው ስራ በመስራት ወላጅን ማገዝ እንዳለባቸውና ከዚህም አንዱ የተመገቡበትን ጠረጴዛ ማፅዳት መሆኑን መግለፅ
- የተመገቡበትን ጠረጴዛ ውሃ በተነከረ ፎጣ በማፅዳትና መሬት ላይ የውዳደቁትን የምግብ ትርፍራፊዎች በመጥረጊያ ጠርሳ በቆሻሻ ማፈሻ ላይ በማድረግ እንዴት ማፅዳት እንደሚቻል ማሳየት
- ህጻናቱ ባዩት መሠረት በተግባር እንዲለማመዱ አስፈላጊውን ቁስ በማቅረብ እንዲለማመዱ ማድረግ
- ምግብ ከበሉ በኋላ የዕለቱ ተረኞች የተመገቡበትን ጠረጴዛ እና ክፍሉን እንዲያፀዱ ማለማመድ



ምዘና :- ጠረጴዛቸውን እና ክፍላቸውን በአቅማቸው ማፀዳት መለማመዳቸውን መከታተል።

ተግባር አራት :- የአካባቢ ንጽብና መጠበቅ



ዓላማ :- የአካባቢ ንጽብና መጠበቅ አስፈላጊነትን ይረዳሉ እንዲሁም በአቅማቸው ያጸዳሉ።



የመርጃ መሣሪያዎች ጥቆማ :- ቆሻሻ መጣያ ቅርጫት፣ ውሃና ሳሙና



የአተገባበር ዘዴ ጥቆማ :-

- ከክፍል ውጪ ህፃናቱን ይዞ በመውጣት ግቢያቸውን እንዲመለከቱና ግቢያቸው ንፁህ መሆንና አለመሆኑን በመጠየቅ ማወያየት
- መልሳቸውን ካዳመጡ በኋላ ቆሻሻዎቻቸውን መሬት ላይ መጣል እንደሌላባቸውና ቆሻሻን ማስቀመጥ ያለባቸው በግቢ ውስጥ ባሉ የቆሻሻ መጣያ ቅርጫት ውስጥ ብቻ እንደሆነ እንዲገነዘቡ ማድረግ
- በሕብረት <<ትናንሽ ወረቀቶች>> መዝሙር እየዘመሩ ግቢያቸው ውስጥ የውዳደቁ ቅጠሎችን የብስኩት ልጣጮችን ወዘተ... እንዲሰበስቡ ማድረግ
- የሰበሰቡትን ቆሻሻዎች በቆሻሻ መጣያ ቅርጫት ውስጥ እንዲጥሉ ማድረግ
- ሲጨርሱ እጃቸውን በውሃና በሳሙና እንዲታጠቡ ማድረግ

ማስታወሻ :- መምህር የተጠቀሙበትን ሶፍት እንደዚሁም እርሳስና ከለር ቀርፀው ቆሻሻውን ወደ ቆሻሻ መጣያ ቅርጫት ውስጥ በመጣል ለሕፃናቱ አርአያ በመሆን ሕፃናቱም እርስዎን በማየት ልምዱን እንዲያዳብሩ መርዳትናበዕለት ተዕለት ህይወታቸው እንዲተገብሩት መከታተል እና ማበረታታት።



ምዘና :- የአካባቢ ንጽብና መጠበቅን አስፈላጊነት መረዳታቸውን እንዲሁም በአቅማቸው ማጽዳት መቻላቸውን መከታተል።

ተግባር አምስት :- ንጹህናን አለመጠበቅ የሚያስከትለውን ጉዳት መረዳት



ዓላማ :- የግልና የአካባቢ ንጹህናን አለመጠበቅ የሚያስከትለውን ጉዳት ይረዳሉ።



የመርጃ መሣሪያዎች ጥቆማ :- የተረት መጻቢያት



የአተገባበር ዘዴ ጥቆማ :-

- ተረት፣ ገጠመኝ ወይም ታሪክ በመጠቀም የግል እና የአካባቢን ንጹህና አለመጠበቅ የሚያስከትለውን ጉዳት ማስረዳት
- ሕፃናት በቤታቸውም ሆነ በአካባቢያቸው ቆሻሻ በተከማቸበት ቦታ መጫወት እንደሌለባቸው ማስገንዘብ

ማስታወሻ :- ይህን ተግባር በአንድ ቀን ብቻ እንዲማሩት ሳይሆን በዕለት ተዕለት ህይወታቸው እንዲተገብሩት ስለሆነ ማስታወስ እና መከታተል ያስፈልጋል።



ምዘና :- የግልና የአካባቢ ንጹህናን አለመጠበቅ የሚያስከትለውን ጉዳት መጠየቅ



ተግባር ስድስት :- በሕብረት የማጽዳት ጠቃሚነትን መረዳት

የመርጃ መሣሪያዎች ጥቆማ :- የሕብረት ጽዳትን የሚያሳዩ ግጥሞች/መዝሙሮች/ ተረቶች መጸሐፍ፣ የተለያዩ አካባቢን ለማጽዳት የምንጠቀምባቸው ቁሳቁሶች፣ ሳሙና፣ ዉሃ



የአተገባበር ዘዴ ጥቆማ :-

- ሰዎች በሕብረት ቤታቸውን እና አካባቢያቸውን ሲያጸዱ የሚያሳዩ ስዕሎች ማሳየት
- ስለ ስዕሎቹ በማወያየት በሕብረት የማጽዳት ጠቃሚነትን እንዲረዱ ማድረግ

- ግጥሞች፣ መዝሙሮች፣ ተረቶች፣ ገጠመኞች ወዘተ... መንገር ለምሳሌ፡- <<ትናንሽ ልጆች በህብረት >>
- ሕፃናት እየዘመሩ በሕብረት ግቢያቸውን እንዲያጸዱ ማድረግ
- ሲጨርሱም በውሃና በሰላምና እጃቸውን እንዲታጠቡ ማድረግ

ምዘና ፡- በሕብረት ማጽዳት መለማመዳቸውን ሲያጸዱ በመመልከት መገምገም።



ዓላማ ፡- ቁሳቁሶችን በሥርዓት መያዝ እና ማስቀመጥ ይለማመዳሉ።



የመርጃ መሣሪያዎች ጥቆማ ፡- የጽዳት ዕቃዎች ስዕል ወይም ሎቶ፤ የተለያዩ መጫወቻዎች



የአተገባበር ዘዴ ጥቆማ ፡-

- ስዕሎቹን ወይም ሎቶዎቹን ማዘመድ ጨዋታን እንዲጫወቱ ማድረግ

ተግባር ስባት ፡- ቁሳቁሶችን በሥርዓት መያዝ እና ማስቀመጥ

ጠቀሙበትን

ማስታወሻ፡- ሁሌም በሚጫወቱበት ወቅት የመጫወቻ ቁሳቁሶችን በሥርዓት መያዝን እና በሥርዓት ማስቀመጥን እንዲለማመዱ ማድረግ ያስፈልጋል።

ምዘና ፡- ቁሳቁሶችን በሥርዓት መያዝ እና ማስቀመጥ መለማመዳቸውን መከታተል።



ተግባር ስምንት ፡- አትክልት መትክል እና መንከባኩብ





የመርጃ መሣሪያዎች ጥቆማ :- የአትክልት መትከያ ባልዲ፣ የአትክልት ችግኝ /ዘር፣ የአትክልት የውሃ ማጠጫ፣ እፈር፣ ውሃ



የአተገባበር ዘዴ ጥቆማ :-

- በክፍል ውስጥ እና ከክፍል ውጭ ከሕፃናቱ ጋር የተለያዩ አትክልቶችን መትከል
- ሕፃናት በወጣላቸው የተረኝነት የጊዜ ሰሌዳ መሠረት እንዲንከባከቡ ማለማመድ



ምዘና :- አትክልቶችን መትከል እና መንከባከብ መለማመዳቸውን መከታተል።

የሚጠበቅ ውጤት	ብቃት
4. በአካባቢ የሚገኙ አደገኛ ነገሮችን መለየትና ጥንቃቄ መውሰድ	4.1. ራሳቸውን እና ሌሎችን በአካባቢያቸው ከሚገኙ አደገኛ ነገሮች መከላከል ይችላሉ።



ተግባር አንድ :- አደገኛ ነገሮችን መለየት  
ዓላማ :- አደገኛ ነገሮችን ይለያሉ።



የአተገባበር ዘዴ ጥቆማ :-

- የተለያዩ በአካባቢ የተከሰቱ አደጋዎች ዜናን ለሕፃናቱ በደረጃቸው ሊገባቸው በሚችል መልኩ መንገር
- የተለያዩ ጥያቄዎችን በመጠየቅ የአደጋውን አስከፊነት እንዲገነዘቡ ማድረግ
- እነሱም በቤታቸው በአካባቢያቸው የተከሰቱ የተለያዩ አደጋዎችን እንዲናገሩ ዕድሉን መስጠት
- የህፃናቱን መልስ መሠረት በማድረግ የመኪና አደጋ፣ እሳት፣ አሌትሪክ፣ ስለታማና ሹል ነገሮች ወዘተ አደገኛ ነገሮች እንደሆኑና መጠንቀቅ እንዳለባቸው ማስገንዘብ



ምዘና :- የተለያዩ ጥያቄዎችን በመጠየቅ አደገኛ ነገሮችን መለየት መቻላቸውን መገምገም።

ተግባር ሁለት :- ራስን ከአደገኛ ነገሮች መከላከል



ዓላማ :- ራሳቸውን ከአደገኛ ነገሮች እንዴት መከላከል እንዳለባቸው ይረዳሉ።



የመርጃ መሣሪያዎች ጥቆማ :- የተረት መፅሐፍት



የአተገባበር ዘዴ ጥቆማ :-

- በአካባቢያቸው ሊከሰቱ የሚችሉ አደገኛ ነገሮች የትኞቹ እንደሆኑ የተለያዩ ጥያቄዎችን በመጠየቅ ማወያየት
- እሳት፣ ኤሌክትሪክ፣ የመኪና አደጋ፣ ስለታማና ሹል የሆኑ ነገሮች ወዘተ አደገኛ ነገሮች መሆናቸውን መግለፅ
- ሕፃናትም ሆኑ አዋቂዎች በመንገድ ላይ ሲጓዙ አስተውለው እና የመንገዱን ግራ ብቻ ይዘው መጓዝና መሻገር ያለባቸውም ኸፍንጉርጉር በተሰመረው መስመር ላይ ብቻ /በዜብራ/ እንዳለባቸው ግንዛቤ ማስጨበጥ
- ሕፃናት በቤት ውስጥም ሆነ በውጪ እነሱም ሆኑ ሌሎች ህፃናት በክብራት፣ ስለታማ በሆኑ ነገሮች መጫወት እንደሌለባቸው ማስገንዘብ
- አደጋዎች ከመድረሳቸው በፊት በአቅማቸው ሊወሰዱ የሚገባቸውን ጥንቃቄዎችን ማሳወቅ
- የ«ትንሹ የናስ» ተረት በመተረት ማጠናከር



ምዘና :- ራሳቸውን ከአደገኛ ነገሮች እንዴት መከላከል እንዳለባቸው መረዳታቸውን መገምገም።



ዓላማ ተግባር ሰነት :- የትራፊክ ህግን መረዳት



የመርጃ መሣሪያዎች ጥቆማ :- የተለያዩ የትራፊክ አደጋዎችን የሚያሳዩ ስዕሎች



የአተገባበር ዘዴ ጥቆማ :-

- የተለያዩ የትራፊክ አደጋዎችን የሚያሳዩ ስዕሎች፣ ፊልሞች በማሳየት ማወያየት
- እነሱም ሆነ ወላጆቻቸው መንገድ ሲያቋርጡ በኸፍንጉርጉር መስመር ላይ ብቻ መሆን

እንዳለበት ማስገንዘብ

- መንገዝ ያለባቸው በእግረኛ መንገድ ላይ ብቻ እንደሆነ፣ በመኪና መንገድ ላይ መጫወት እንደሌለባቸውና የእግረኛ መብራት አረንጓዴ ሲበራ ብቻ መሻገር እንዳለባቸው ማስገንዘብ



ምዘና :- የትራፊክ ህግን መረዳታቸውን የተለያዩ ጥያቄዎችን በመጠየቅ መገምገም።

ዓላማ :- በጨዋታ ከትራፊክ አደጋ እራሳቸውን መከላከል ይለማሉ።



የመርጃ መሣሪያዎች ጥቆማ :- ካርቶኖች፣ ቀለሞች /ከለሮች፣ ቀጭን እንጨት፣ ማጣበቂያ



የአተገባበር ዘዴ ጥቆማ :-

- የመንገድ ትራፊክ መብራት ጨዋታን በዚህ መልኩ በማጫወት ግንዛቤ ያስጨብጡ
- ሶስት ትላልቅ ካርቶኖችን ክብ አድርጎ መቁረጥ
- እያንዳንዱን በፊትና በጀርባው ቀይ ቢጫና አረንጓዴ ቀለም መቀባት
- በቀጭን እንጨት ላይ ማጣበቅ /መለጠፍ/
- በግድዳው ላይ በሾክ ወይም በገመድ የእግረኛ ማቋረጫ መንገድ መስራት

ተግባር አራት :- በጨዋታ የትራፊክ ህግን ማክበርን መለማመድ

- አሽከርካሪ ህጻናት ጎማ ካለ እያንከባለሉ ከሌለ እጃቸውን እንደመኪና መሪ እያሽከረከሩ በሁለት አቅጣጫ እንዲጓዙ ማድረግ
- እግረኞች በእግረኛ መንገድ ላይ እንዲጓዙ ማድረግ
- የትራፊክ ህግን የተላለፉ አሽከርካሪዎችም ሆኑ እግረኞች ከጨዋታ ውጭ እንዲሆኑ



ማድረግ

ማስታወሻ :- የትራፊክ ደህንነት ትምህርት በአጸደ ህጻናት የሚለውን ጽሁፍ መጠቀም ይቻላል።



ምዘና :- በጨዋታ ከትራፊክ አደጋ እራሳቸውን መከላከል መለማመዳቸውን በመመልከት መገምገም።

የሚጠበቅ ውጤት	ብቃት
5. የእንቅስቃሴን ጽንሰ ሃሳብ መረዳት እና መከራ ማካሄድ	5.1. የመኪና ጉማዎችን መጠን ብዛትና ጥቅም መናገር ይችላሉ

ተግባር አንድ :- የእንቅስቃሴ አይነቶች መለየት



ዓላማ :- ሰብቱን መሰረታዊ የእንቅስቃሴ አይነቶች ይለያሉ።



የመርጃ መሣሪያዎች ጥቆማ :- የሚራመዱ፣ የሚበርሩ እና የሚንሳፈሩ እንስሳት እና መጓጓዣዎች ስዕል



የአተገባበር ዘዴ ጥቆማ :-

- ሰብቱን መሰረታዊ እንቅስቃሴዎች ማለትም መራመድ፣ መብረር እና መንሳፈር/ መዋኘትን ማስተዋወቅ
  - እንቅስቃሴዎቹን በአካላዊ እንቅስቃሴ በማሳየት ከመምህር ጋር አብረው እንዲሉ ማድረግ
  - የሚራመዱ፣ የሚበርሩ እና የሚንሳፈሩ እንስሳትን እና መጓጓዣዎችን ስለሎች በመስጠት እንዲያዘምዱ ማድረግ
- ለምሳሌ፦ ወፍ እና አውሮፕላን፣ ተራማጅ እንስሳን እና አውቶሞቢል/ መኪናን እንዲሁም አሳን እና መርኩብ /ጀልባን
- አዛምደው ሲጨርሱ ለምን እንደዛ ሊያዘምዱ እንደቻሉ በመጠየቅ ማወያየት



ምዘና :- ሰብቱን መሰረታዊ የእንቅስቃሴ እይታዎች መለየት መቻላቸውን ሲያዘምዱ በማየት መገምገም።



ዓላማ :- የዓሳን እና የመርኩብ /ጀልባ/ የመንሳፊፍ እንቅስቃሴን ይረዳሉ።



የመርጃ መሣሪያዎች ጥቆማ :- ወረቀት፣ መዘፍዘፊያ እና ውሃ፣ የአሳ እና የመርኩብ /ጀልባ ስዕል



የአተገባበር ዘዴ ጥቆማ :-

- ለእያንዳንዱ ህጻን ግማሽ ወረቀት በማደል የወረቀት ጀልባ አሰራርን ማሳየት
- ከዚያም ጀልባ በምን ላይ እንደሚንቀሳቀስ በመጠየቅ ማወያየት
- በክፍል ውስጥ ሰፊ ያለ ውሃ የሚይዝ ባልዲ ወይም መዘፍዘፊያ ውስጥ ግማሽ ድረስ ውሃ መሙላት
- ህጻናቱ በወረቀት የሰሩትን ጀልባ በዚያ ውሃ ውስጥ እያንሳፊፉ እንዲጫወቱ ዕድል መስጠት
- ከዚያም በውሃ ውስጥ የሚኖር እና እንዲዘህ የሚንሳሰፍ/የሚቀኝ እንስሳ ምንድን ነው?
- ተግባር ሁለት :- የመንሳፊፍ እንቅስቃሴ ማድረግ



ምዘና :- የመንሳፊፍ እንቅስቃሴን መረዳት መቻላቸውን በጥያቄ ማረጋገጥ።



ዓላማ :- የመብረር እንቅስቃሴን ይገነዘባሉ።



የመርጃ መሣሪያዎች ጥቆማ :- ወረቀት፣ መዘፍዘፊያ እና ውሃ፣ የአሳ እና የመርኩብ /ጀልባ ስዕል



ተግባር ሦስት :- የመብረር እንቅስቃሴን መገንዘብ

- “ወፊቷን እሆናለሁ” መዝሙርን በእንቅስቃሴ በማዘመር እጆቻቸውን እንደ ወፍ እንደ

አውሮፕላን በፍጥነትና በዝግታ በማንቀሳቀስ እንዲጫወቱ ማድረግ

- ትልቁ ጎማ ትንሹ ጎማ ተሽከርካሪ ጨዋታን በተግባራዊ እንቅስቃሴ ጋር በማዛመድ ማጫወት
- በደረጃቸው የተለያዩ ጥያቄዎችን በመጠየቅ ሕፃናት አካባቢአቸውን እስተውለው እንዲመለከቱ፣ እንዲቃኙና እንዲገነዘቡ ማድረግ
- ለምሳሌ ወፎች የት እንደሚኖሩ መጠየቅ በአካባቢያቸው አኗኗራቸውን እንዲመለከቱ ማድረግ።
- <<ወፊቷ>> የሚለውን መዝሙር ማዘመር



ምዘና :- የሚበርሩ እንስሳትን ከሚበርሩ መጓጓዣዎች ጋር ማዛመድ መቻላቸውን በመጠየቅ ማረጋገጥ።



ዓላማ :- የመኪና ጎማዎች ጥቅምን ይናገራሉ።



የአተገባበር ዘዴ ጥቆማ :-

- ህፃናቱን ለትንሽ ደቂቃ ከግቢ ውጪ ይዞ በመውጣት መኪናዎች በሚተላለፉበት መንገድ ዳር ላይ ቆመው በመንገድ ላይ የሚሄዱትን ተሽከርካሪዎች እንዲመለከቱ ማድረግ
- መኪናዎቹ እንዲጓዙ የሚያደርጓቸውን ጎማዎች እስተውለው እንዲመለከቱ ማነቃቃት
- በመቀጠልም ሕፃናቱን ወደ ክፍል ይዞ በመግባት ምን እንደተመለከቱና መኪናዎቹ በምናቸው ሊንቀሳቀሱ እንደቻሉ ምን ያህል ጎማዎች እንዳላቸው በመጠየቅ ማወያየት



ምዘና :- የመኪና ጎማዎች ጥቅምን መረዳት መቻላቸውን የተለያዩ ጥያቄዎችን በመጠየቅ

ማስታወሻ :- ሕፃናቱን ከግቢ ውጪ ይዞን ስንወጣ ረዳት ያስፈልጋል ከፍተኛ ጥንቃቄም ማድረግ ይገባል።



ዓላማ :- ከወረቀት የጎማ ቅርፆችን ይሰራሉ

ተግባር አራት :- የመኪና ጎማዎችን ጥቅም መረዳት

ተግባር አምስት :- ከወረቀት የጎማ ቅርፅን መስራት



የመርጃ መሣሪያዎች ጥቆማ :- ባለ ቀለም ወረቀት፣የተለያየ መጠን ያላቸው ክብ ቅርፅ ማውጫዎች፣ ትልቅ ነጭ ወረቀት



የአተገባበር ዘዴ ጥቆማ :-

- ለህጻናቱ እይታ እመቺ ቦታ ላይ በመሆን መሀሉ ክፍት የሆነ ክብ ቅርጽ ማውጫን በመጠቀም ባለቀለም ወረቀት ላይ በማድረግ የክቡን የውስጥና የውጪ ጠርዝ ተከትሎ በማስመር የጎማ ቅርፅ መስራት
- በመቀጠልም የተሰመረውን መስመር ተከትሎ ቀዶ በማውጣት የጎማ ቅርፅ ሰርቶ በማሳየት ምን እንደሆነ መጠየቅ
- ለህጻናቱም በየጠረጴዛቸው ወረቀትና ክብ ቅርጽ መስሪያውን በመስጠት ባዩት መሠረት እንዲሰሩ ማድረግ



- ሲጨርሱ የሁሉንም ጎማዎች በነጭ ወረቀት ላይ በመለጠፍ በክፍል ውስጥ መስቀል ምዘና :- ከወረቀት የጎማ ቅርፅ መስራት መቻላቸውን በማየት ማረጋገጥ፡



ዓላማ :- ከባህር ዛፍ ቅጠል እሽክርክሪት በመስራት ይጫወታሉ።

የመርጃ መሣሪያዎች ጥቆማ :- የባህር ዛፍ ቅጠል



የአተገባበር ዘዴ ጥቆማ :-

ተግባር ስድስት :- ከባህር ዛፍ ቅጠል እሽክርክሪት በመስራት መጫወት

- ለሐፃናቱም የባህር ዛፍ ቅጠሎትን በመስጠት ባዩት መሠረት እሽክርክሪት እንዲሠሩ ማድረግ
- ሰርተው ሲጨርሱ ከክፍል ውጪ ይዘውት በመውጣት በአውራ ጣትንና ጠቋሚ ጣቶቻቸውን በመያዝ እንዲሮጡ ማድረግ
- በሚሮጡበት ጊዜ ያዩትን ለውጥ መጠየቅ ሲቆሙ ለምን እንደማይሽክረከር ሲሮጡ ለምን እንደሚሽክረከር በመጠየቅ የሚሽክረከረው በንፋስ ኃይል መሆኑን እንዲረዱ

ማድረግ።

ምዘና ፡- ከባህር ዛፍ ቅጠል እሽክርክሪት በመስራት መጫወታቸውን በማየት መገምገም።



ተግባር ሰባት ፡- ከሞባይል ካርድ መጫወቻ በመስራት መጫወት



ዓላማ ፡- ከሞባይል ካርድ መጫወቻ በመስራት ይጫወታሉ



የመርጃ መሣሪያዎች ጥቆማ ፡- የባለ 50 እና 100 ብር የሞባይል ካርዶች



የአተገባበር ዘዴ ጥቆማ ፡-

- አገልግሎት የሰጡና የማያገለግሉ የሞባይል ካርዶችን እኩል ሁለት ቦታ ማጠፍ
- በመቀጠልም ትንሽ የእጅ መያዣ ከአጥፋቱ ላይ በመተው መዘርጋት ከዛም እጥፋቱን ይዞ በማሽከርከር ለሕፃናቱ ማሳየት
- ለእያንዳንዱ ልጅም የሞባይል ካርዱን በመስጠት መምህርን በመከተል እንዲያጥፉና ሲጨርሱም በጠረጴዛቸው ላይ እያሽከረከሩ እንዲጫወቱበት ማድረግ

ምዘና ፡- ካገለገሉ የሞባይል ካርድ መጫወቻ እሽክርክሪት በመስራት መጫወታቸውን በማየት መገምገም።



ዓላማ ፡- በማግኔት የሚሳቡና የማይሳቡ ነገሮችን ይለያሉ



የመርጃ መሣሪያዎች ጥቆማ ፡- ማግኔት፣ ትናንሽ ሚስማሮችና ብሎፍች፣ የልብስ ቁልፎች፣ ትናንሽ የሻንጣ ቁልፎች ወዘተ



የአተገባበር ዘዴ ጥቆማ ፡-

- ብረት ነክ የሆኑ እና ያልሆኑ ትናንሽ ቁሳቁሶችንና ማግኔትን ማዘጋጀት
- ከዛም ለሕፃናቱ ማግኔትንና ቁሳቁሶችን በጠረጴዛቸው ላይ በማድረግ ማግኔቱን ወደ ቁሳቁሶቹ በማስጠጋት የትኛውን ዕቃ ማግኔቱ እንደሚስበውና የትኛውን እንደማይስበው

ተግባር ስምንት ፡- በማግኔት የሚሳቡና የማይሳቡ ነገሮችን መለየት

ሙከራ በማድረግ እንዲናገሩ ማድረግ

- ማግኔት ብረት ነክ የሆኑ ነገሮችን የመሳብ ህይል እንዳለው በደረጃቸው እንዲረዱ ማድረግ

ማስታወሻ :- ማግኔትንም ሆኑ ሌሎች ትናንሽ ነገሮችን ወደአፋቸው ማስጠጋት እንደሌለባቸው አስቀድሞ ማስጠንቀቅ ያስፈልጋል።



ምዘና :- በማግኔት የሚሳቡና የማይሳቡ ነገሮችን ሙከራ በማድረግ መለየታቸውን በማየት ማረገጥ።



ዓላማ :- የአረፋ እንክብሎችን በመስራት ይጫወታሉ



የመርጃ መሣሪያዎች ጥቆማ :- ንፁህ የእስክራብቶ ቀፎዎች፣ ትናንሽ ንፁህ የፕላስቲክ ብልቃጦች፣ ውሃና ፈሳሽ የእጅ ሳሙና



የአተገባበር ዘዴ ጥቆማ :-

- ንፁህ የእስክራብቶ ቀፎዎችን በሕፃናቱ ቁጥር በማዘጋጀት በዕቃ ላይ ውሃና ሣሙና መበጠጠጥ
- መምህር አስቀድሞ የእስክራብቶ ቀፎውን በተበጠበጠው ውሃና ሳሙና ላይ ነክር በማውጣት ቀስ ብሎ ወደ ውጪ በመንፋት በርካታ እንክብሎችን ሰርቶ ማሳየት

ተግባር ዘጠኝ :- የአረፋ እንክብሎችን በመስራት መጫወት

ል በጠረጴዛቸው ላይ

የተጠቀሱት ለረፋ ለም ውጣጥ ገዢው የተጠቀሱት ለረፋ ለእንክብሎች በመሥራት

ማስታወሻ :- እያንዳንዱ ሕፃን በራሱ ቀፎ ብቻ መጫወት / መጠቀም እንዳለበትና ወደ አፋ ውስጥ እንደማይገባ መንገር ያስፈልጋል።



ምዘና :- የአረፋ እንክብል በመስራት መጫወት መቻላቸውን በማየት መገምገም።

የሚጠበቅ ውጤት	ብቃት
6. በስነስዕል እና ቅርፃ ቅርጽ የተለያዩ ነገሮችን መፍጠር ማድነቅ እና ራስን መግለጽ	6.1 . በእሎችን እና ቅርፃ ቅርፆችን መሥራት ይችላሉ።



ግላማ :- ተግባር አንድ :- የታዘዙትን ስዕል መሳል



የመርጃ መሣሪያዎች ጥቆማ :- ወረቀት፣ እርሳስ፣ ባለቀለም እርሳሶች



የአተገባበር ዘዴ ጥቆማ :-

- ለእያንዳንዱ ህጻን ወረቀት እና እርሳስ መስጠት
- ሁሉም አንድ ዓይነት ስዕል እንዲሰሉ ርዕስ መስጠት
- ሲጨርሱም በስዕሉ ግርጌ ስማቸውን መጻፍ
- የሕፃናቱን ሥራ ግርግዳ ላይ መለጠፍ

ማስታወሻ:- ስማቸውን መጻፍ የሚችሉ ህጻናት ካሉ እና ራሳቸው ለመጻፍ ፍላጎት ካላቸው እንዲጽፉ እድሉን መስጠት።



ምዘና :- የታዘዙትን ስእል መሳል መቻላቸውን በማየት መገምገም።



ግላማ :- ተግባር ሁለት :- ሃሳባቸውን በስዕል መግለጽ



የመርጃ መሣሪያዎች ጥቆማ :- ወረቀት፣ እርሳስ፣ ባለቀለም እርሳሶች /ክለሮች



የአተገባበር ዘዴ ጥቆማ :-

- ለሕፃናት ወረቀት፣ እርሳስ እና ባለቀለም እርሳሶች /ክለሮች መስጠት
- የፈለጉትን እንዲሰሉ እና ቀለም እንዲቀቡ ማድረግ
- ሲጨርሱ እያንዳንዱ ህጻን ምን እንደሰሩ መጠየቅ
- የሰሩትን ስዕል መጠሪያ ስም ከስዕሉ ግርጌ መጻፍ
- የሰሉትን ስዕል ወጥተው ለጓደኞቻቸው እንዲያሣዩ እና እንዲናገሩ ማድረግ
- ስሜትን፣ ሃሳብን፣ ፍላጎትን በስዕል የማንጸባረቅ ክህሎትን እና ልምድን እንዲያውቁ

መርዳት



ምዘና :- በስዕል ሃሳባቸውን መግለጽ መቻላቸውን የሰሉትን ስዕል በማየት እና የሚሰጡትን ማብራሪያ በመስማት መገምገም።



ዓላማ :- የሰሩትን ስእሎች ቀለም በመቀባት መሠረታዊ ቀለማትንና ሁለተኛ ቀለሞችን ይለያሉ።



የመርጃ መሣሪያዎች ጥቆማ :- የተለያዩ የዱቄት ቀለሞች/ቀይ፣ ቢጫ፣ ሰማያዊ/፣ ብርሃን የሚያስተላልፉ ሰስት ብርጭቆዎችን እና የውሃ ኮዳዎች ማቅረብ ፣ ሰፍት፣ የቆሻሻ መጣያ ቅርጫት፣ ውሃና ሳሙና



የአተገባበር ዘዴ ጥቆማ :-

- ሕፃናት በ “ሀ” ቅርጽ እንዲቀመጡ ማድረግ
- ፊት ለፊታቸው በጠረጴዛ ላይ መሠረታዊ የዱቄት ቀለሞች /ቀይ፣ ቢጫ፣ ሰማያዊ/ ብርሃን የሚያስተላልፉ ሰስት ብርጭቆዎችን እና የውሃ ኮዳዎች ማቅረብ
- ከሁለቱ የዱቄት ቀለም በማንኪያ በመቆንጠር ብርጭቆ ውስጥትንሽ ውሃ ጨምሮ በማንኪያ ማማሰል
- ምን ዓይነት ቀለሞች ተደባልቀው ምን ዓይነት ቀለሞችን እንደፈጠሩ ሕፃናቱ በማየት

ተግባር ሦስት :- ስእሎችን በመቀባት ቀለማትን መተዋወቅ

ለምሳሌ:- ቀይ እና ቢጫ ሲደባለቁ ብርቱካንማ

ሰማያዊ እና ቢጫ ሲደባለቁ አረንጓዴ

ሰማያዊ እና ቀይ ሲደባለቁ ወይንጠጅ ቀለም እንደሚሰጡ እንዲረዱ ማድረግ

- በጣት ቀለምን እየነከሩ በወረቀት ላይ ስዕል በመሣል ማሳየት
- ለእያንዳንዱ ሕፃን ወረቀት እና በጠረጴዛቸው ላይ የተለያዩ ቀለም መስጠት
- ባዩት መሠረት ጠቋሚ ጣታቸውን ቀለሙ ውስጥ እየነከሩ የፈለጉትን ነገር እንዲስሉ ዕድሉን መስጠት
- ሲጨርሱ በተሰጣቸው ቁራጭ ሰፍት ጣታቸውን እጽድተው ሰፍቱን ቆሻሻ መጣያ ቅርጫት ውስጥ እንዲጥሉ ማድረግ
- ከስዕሉ ግርጌ ስማቸውን በመፃፍ ምን እንደሰሉና ምን ዓይነት ቀለምን እንደተጠቀሙ



እንዲናገሩ ማድረግ/

- በመጨረሻም እጃቸውን በውሃና በሰውና እንዲታጠቡ ማድረግ



ምዘና :- መሰረታዊና ሁለተኛ ቀለማትን መለየታቸውን የቀቡትን ስእል ቀለም በመጠየቅ ማረጋገጥ።



ዓላማ :- ከተባካ ወረቀት ወይም ጭቃ የተለያዩ ቅርፆችን ይሰራሉ።



የመርጃ መሣሪያዎች ጥቆማ :- የተባካ ወረቀት ወይም ጭቃ



የአተገባበር ዘዴ ጥቆማ :-

- የተባካ ወረቀት ወይም ጭቃ ወዘተ ለሕፃናቱ በየጠረጴዛቸው ላይ መስጠት
- የተለያዩ ቅርፆችን እንዲሰሩ ማበረታታት
- ሰርተው ሲጨርሱ ምን እንደሰሩ እንዲናገሩ እድሉን መስጠት
- የሰሩትን በወረቀት ላይ በማድረግና ከግርጌ ስማቸውን በመጻፍ የሚደርቅበት ቦታ ላይ ማስቀመጥ



ምዘና :- የተለያዩ ቅርፆችን መስራት መቻላቸውን መከታተል።



ተግባር አምስት :- ምስሎችን በተለያዩ ነገሮች ማጣበቅ

ዓላማ :- ምስሎችን በተለያዩ ነገሮች በመለጠፍ ይሞላሉ።

የመርጃ መሣሪያዎች ጥቆማ :- የእንሰሳ /የእዕዋፍ/ ምስል፣ ኮላ፣ የተለያዩ ቅጠላ ቅጠሎች እና

ተግባር አራት :- ቅርፃ ቅርፆችን መሥራት



የአተገባበር ዘዴ ጥቆማ :-

- በትልቅ ወረቀት ላይ የተሳለ የእንሰሳ /የእዕዋፍ/ ምስልበየጠረጴዛቸው መስጠት
- ውስጡን ማጣበቂያ እና ኮላ መለቅለቅ
- የተለያዩ ቅጠላቅጠሎች እና አዝርዕቶች እንዲሞሉት ማድረግ

- ሲጨርሱ ከስሩ የሕፃናቱን ስም በመፃፍ ግርግዳ ላይ መለጠፍ

ምዘና :- ምስሎች ላይ የተለያዩ ነገሮችን መለጠፍ መቻላቸውን መከታተል።



ተግባር ስድስት :- በወረቀት ቅርጽን መስራት



ዓላማ :- ወረቀቶችን በማጣጠፍ ቅርጾችን ይሰራሉ።



የመርጃ መሣሪያዎች ጥቆማ :- ወረቀቶች

የአተገባበር ዘዴ ጥቆማ :-



- ለሕፃናት የተለያዩ ቀለም ያላቸውን ወረቀቶች መጽሔቶች ወዘተ....ማዘጋጀት
- ወረቀት በማጣጠፍ የተለያዩ ቅርጾችን እንዴት እንደሚሠሩ ማሳየት  
ለምሳሌ :- ጀት፣ ሽክርክሪት ወዘተ...
- ለእያንዳንዱ ሕፃን በመስጠት መምህርን በመከተል እነሱም እንዲሠሩ ማበረታታት

ማስታወሻ :- የሰሩላቸውን ቅርጾች በውጭ ጨዋታ ክፍለ ጊዜ እንዲጫወቱባቸው ማበረታታት ያስፈልጋል።

ምዘና :- ወረቀት በመጠቀም ሁሉም ህፃናት ቅርጾችን መስራት መሞከራቸውን መከታተል።



ዓላማ :- ወረቀቶችን በመጠቅለል የተለያዩ ጌጣጌጦችን ይሰራሉ።

የመርጃ መሣሪያዎች ጥቆማ :- ወፍራም ክለሳር፣ ክር

የአተገባበር ዘዴ ጥቆማ :-



- ወፍራም ክለሳርን በተለያዩ ቅርጽ መቁረጥ
- መካከሉን በመብሳት ከክር ጋር በየጠረጴዛቸው መስጠት
- ሕፃናቱ በቀዳዳ ውስጥ ክርን በማስገባት የእጅ እምባር እና የእንገት ጌጥ ለራሳቸው

ተግባር ሰባት :- በወረቀት ጌጣጌጥ መስራት

እንዲሁ ማድረግ

ማስታወሻ :- ከከብዳቸው አሠራሩን በእርጋታ ማሳየት እና ሁሉም ህፃናት እንዲተገብሩት ማበረታታት ያስፈልጋል።



ምዘና :- ወረቀት በመጠቀም ሁሉም ህፃናት የተለያዩ ቅርፅ ቅርፆችን መስራት መለማመዳቸውን መገምገም።

ተግባር ስምንት :- የልደት ካርድ መስራት



ዓለማዊ ፕሮጀክት ማሳተፍ




የመርጃ መሣሪያዎች ጥቆማ :- ወፍራም ክለሰር፣ እርሳስ፣ ባለቀለም እርሳስ፣ ኮላ፣ ትናንሽ ስዕሎች



የአተገባበር ዘዴ ጥቆማ :-

- በየወሩ መጨረሻ ላይ በወሩ ውስጥ ለተወለዱ ልጆች ልደታቸውን ለማክበር ፕሮግራም መያዝ
- ለዝግጅቱ የመልካም ልደት መግለጫ ካርዶችን እንደሚከተለው በመስራት ማዘጋጀት:-
  - ክላሰር ለሁለት ማጠፍ
  - ክላሰሩ ላይ መሳል ወይም የተለያዩ ነገሮችን መለጠፍ
- ራሳቸው እንዲሁ ማለማመድ
- የሚያዘጋጁላቸውን ካርዶች ስጦታ እንዲሰጡ ማድረግ



ማስታወሻ :- ለወላጆች ቀን፣ ለእናቶች ቀን፣ ለእባቶች ቀን ወዘተ... የስጦታ ካርዶችን እንዲሰሩ ማድረግ ያስፈልጋል።



ምዘና :- የልደት ካርዶችን መስራት መለማመዳቸውን መከታተል።

**2.5.5 የምልክታ መከታተያ ቅጽ**

የቅድመ መደበኛ ት/ቤት ስም -----

የህጻኑ ስም ----- ዕድሜ ----- ጾታ -----

የመምህሩ ስም ----- ዓመተ ምሕረት -----

ስለ ህጻኑ ምልክታውን ከሚከተሉት ደረጃዎች የአንዱን ደረጃ ቁጥር ብቻ በመስጠት በቅጹ ውስጥ ምልክታ በሚለወጠው ስር ይመዝገቡ

ደረጃዎቹ፡-

1/ መሻሻል የሚያስፈልገው -----

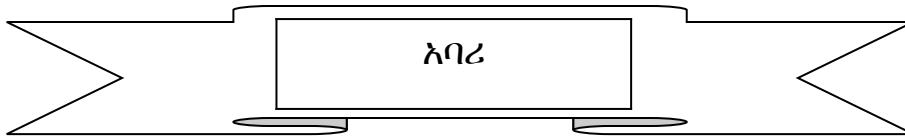
2/ የታለመው ብቃት የተገኘበት -----

3/ ከታለመው በላይ የተገኘበት -----

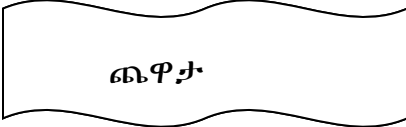
ማሳሰቢያ፡- የክትትል ሠንጠረዥ በዓመቱ መጀመሪያ፣ በዓመቱ እጋማሽ እና በዓመቱ መጨረሻ መሞላት ይኖርበታል።

መድረሻ /ግብ	ምልክታ		
	በዓመቱ መጀመሪያ	በዓመቱ እጋማሽ	በዓመቱ መጨረሻ
<b>1. የቅርብ አካባቢን መፈተሽና ማወቅ</b>			
1.1 በቤታቸውና በቅድመ መደበኛ ትምህርት ቤታቸው የሚገኙትን ሰዎች ተፈጥሮአዊና ሰው ሰራሽ ነገሮችን መለየት ይችላሉ።			
<b>2. በአካባቢ የሚገኙትን አስፈላጊ ቦታዎች ማወቅና ማድነቅ</b>			
2.1 በአካባቢያቸው ሰለሚገኙት ቦታዎች መናገር ይችላሉ።			
2.2 ሀገርን የመውደድ ዝንባሌ ያሳድራሉ።			
<b>3. አካባቢን እንዴት መንከባከብ እንደሚቻል ማወቅና መንከባከብ</b>			
3.1 አካባቢን በንጹህና መጠበቅ ይችላሉ።			
<b>4. በአካባቢ የሚገኙ አደገኛ ነገሮችን መለየትና ጥንቃቄ መውሰድ</b>			
4.1 ራስንና ሌሎችን በአካባቢያቸው ከሚገኙ አደገኛ ነገሮች መከላከል ይችላሉ።			
<b>5. የአንቅስቃሴን ጽንሰ ሃሳብ መረዳትና መከራ ማካሄድ</b>			
5.1 የመኪና ጉማዎችን መጠን ብዛትና ጥቅም መናገር ይችላሉ።			
<b>6. በስነ ሥዕልና ቅርፅ ቅርጽ የተለያዩ ነገሮችን መፍጠር ማድነቅና ራስን መግለጽ</b>			
6.1 ቅርፅ ቅርፆችን መሥራት ይችላሉ።			





መዝሙር	ጫዋታ	ተረት
1. 1. እኔ ትንሽ ልጅ ነኝ	1. 1.ትልቁ ጎማ ተሽከረከር	1.
2. 2. የቱ ነው እጃችን	2. 2.እጅ ለእጅ ተያይዘን	2. 1.ትንሿ አይጥ
3. 3. በምን ምን እናደርጋለን	3. 3.እንሽከረከረላለን	
4. 4. አምስቱ የስሜት አካላት	4. 4.አረንጓዴ አረንጓዴ	
5. 5. ፊትን መታጠብ እንደዚህ ነው	5. 5.የተነካውን የሰውነት ክፍል ተናገር	
6. 6. እጅን መታጠብ እንደዚህ ነው	6. 6.ማን እንዴት ይጮኻል	
7. 7. ቀስበቀስ ሽረረቷ	7. 7.የጠራህን ዕወቅ	
8. 8. ወፊቷን አሆናለሁ	8. 8.ቀምሰህ ዕወቅ	
9. 9. አሻንጉሊቴ	9. 9.ማ ቀድሞ ያውቃል	
10. እናት አባቴን እውዳለሁ	10. ቀለም መለየት ጫዋታ	
11. ጥንቸል ጉረኛው	11. አሻንጉሊቷን ፈልገህ አግኝ	
12. የቤት እንስሳት መዘመር ይችላሉ	12. ምን እያደረኩ እንደሆነ ተናገር	
13. ደስተኛ የሆነ	13. አያ ጅቦ አለህ	
14. ቁጥር መቁጠር ደስ ይላል	14. እኔ ዛፍ ነኝ	
15. ትንሽ ትንሽ ወፎች	15. ተመሳሳዩን አግኝ	
16. አምስት መዞች አሉኝ	16. ቀድሞ የሚያስር ማ ነው	
17. አምስት አረንጓዴ ጠርመሶች	17. ማን ቀድሞ ይቆልፋል ወይም ይፈታል	
18. ሁልጊዜ ይህን እናደርጋለን	18. ማ ነው ጎበዝ ሰግሊ	
19. ወደ ሱቅ እሄዳለሁ	19. በቅርጹ ውስጥ ኪሱን ክተት	
20. ትናንሽ ወረቀቶች	20. የወንበር ሽሚያ ጫዋታ	
21. ጥርስን መፋቅ እንደዚህ ነው	21. ፈልገህ አግኝ ጫዋታ	
22. ጎበዙ ተማሪ	22. አሽትተህ እወቅ	
23. ወፊቷ	23. ማን ተቀየረ	
	24. የመንገድ ትራፊክ ምልክት	



**1. እጅ ለእጅ ተያይዘን**

እጅ ለእጅ ተያይዘን እንሸከረከራለን  
መዘመር እንችላለን

መደነስ እንችላለን

**2. እኔ ዛፍ ነኝ**

እኔ ዛፍ ነኝ  
እነዚህ ቅርንጫፎች ናቸው /እጆችን መዘርጋት/  
ንፋሱ ሲነፍስ  
እንደዚህ እንደዚያ /እጆቻቸውን ያንቀሳቅሱአቸዋል/

መዝሙር

**1. በምን ምን እናደርጋለን?**

መምህር	እናያለን ሲሉ /በዜማ/
ሕፃናት	በግይናችን ይላሉ /በዜማ/
መምህር	እንሮጣለን /በሩጫ መልክ በዜማ/
ሕፃናት	በእግራችን
መምህር	እንሰማለን
ሕፃናት	በጆሮአችን
መምህር	እንቀምሳለን
ሕፃናት	በምላሳችን
	እናሸታለን
	በአፍንጫችን ወዘተ.....

**2. ቀስ በቀስ ሸረረቷ**

ቀስ በቀስ ሸረረቷ	ወደ ላይ ወደ ላይ ወጣች
ንፋሱ ነፍሶ	ሲያወዛውዛት
ዝናቡ ዘንቦ	ወደታች ወደታች ጣለት

**3. እንደ ዛፍ እወዛወዛለሁ**

እንደ ዛፍ እወዛወዛለሁ  
እንደ ወፍ እበራለሁ

እንደ ፊንጣ እዘላለሁ ወዘተ.....

**4. ወሬቷን እሆናለሁ**

ወሬቷን እሆናለሁ  
በአየር ላይ እበራለሁ  
ከዛፎቼም በላይ  
ወደ ላይ ወደ ላይ  
ቢረቢሮን እሆናለሁ  
በአየር ላይ እበራለሁ  
ከአበቦቼም በላይ  
ወደ ላይ ወደ ላይ

**5. ጥንቸል ጉረኛው**

ጥንቸል ጉረኛው አፈረረ  
ኢሊ ትጉህ ተከበረ  
ጥንቸል ጉረኛው ሲነዛ ጉራ  
ኢሊ አሸነፈ ሮጠ በተሰፋ  
አጨበጨቡ ዳኞች እንሰሳት  
በኢሊ ኮሩ ቀሰሙ ትምህርት

**6. የቤት እንሰሳት መዘመር ይችላሉ**

የቤት እንሰሳት መዘመር ይችላሉ /2/  
ድመት ትዘምራለች ትደንሳለች  
የቤት እንሰሳት መዘመር ይችላሉ /2/  
ውሻሽ ምን አለ ምን ምን አለ?  
የቤት እንሰሳት መዘመር ይችላሉ /2/  
ዶሮስ ምን አለ ምን ምን አለ?

ሆሆ ምን ምን እያሉ?  
ሚያው ሚያው ሚያው ትላለች  
ሆሆ ምን ምን እያሉ?  
ው ው አለ አጥንት ቆረጠመ  
ሆሆ ምን ምን እያሉ?  
ኩኩሉ አለ ከአጥር ላይ ዘለለ

**7. ደስተኛ የሆነ**

ደስተኛ የሆነ ያጩብጭብ  
ደስተኛ የሆነ ይዘላል



ደስተኛ የሆነ ደስታውን

ዱብ ዱብ በማለት ይግለፅ

**8. እጅን መታጠብ እንደዚህ ነው**

እጅን መታጠብ እንደዚህ ነው እንደዚህ ነው

ፊትን መታጠብ እንደዚህ ነው እንደዚህ ነው

ፀጉርን ማበጠር እንደዚህ ነው እንደዚህ ነው ወዘተ.....

**9. አምስት መዞች አሉኝ**

አምስት መዞች አሉኝ

ለማን ልስጣቸው?

ለሃና ሰጠሁ 4 ቀረኝ

ለሄኖክ ሰጠሁ 3 ቀረኝ

ለአስቴር ሰጠሁ 2 ቀረኝ

ለአሹ ሰጠሁ 1 ቀረኝ

ለራሴ አንድ ወሰድኩ ስንት ቀረኝ?

**10. ትንሽ ትንሽ ወፎች**

አንድ ሁለት ሶስት ትንሽ ትንሽ ወፎች

አራት አምስት ስድስት ትንሽ ትንሽ ወፎች

ሰባት ስምንት ዘጠኝ ትንሽ ትንሽ ወፎች

አሥር ትናንሽ ወፎች

**11. አምስቱ የስሜት ሕዋሳት**

አምስቱ አምስቱ

የስሜት ሕዋሳት

የስሜት የስሜት

አዝማች ሕዋሳት ሕዋሳት

×2            ዓይን አፍንጫ (×2)

ምላስ ጆሮና (×2)

እጃችን ናቸው (×2)

ዓይን አለኝ አያለሁ

ጆሮ አለኝ እሰማለሁ

በአፍንጫዬም እሸታለሁ (×2)

በምላሴም እቀምሳለሁ (×2)

መዳሰሻ እጅም አለኝ (×2)

የስሜት ህዋሴን እወቁልኝ

**12.        . ሁልጊዜ ይህን እናደርጋለን**

ሁልጊዜ ጠዋት ስንነሳ

ፊታችንን እንታጠባለን

ቁርሳችን እንበላለን

ሁልጊዜ ይህን እናደርጋለን

**13.        ወደ ሱቅ እሄዳለሁ(የአገልግሎት ሰጪ ቦታዎችን ማስተዋወቅ)**

እኔ ወደ ሱቅ ከእናቱ ጋር እሄዳለሁ

እሄዳለሁ

እኔ ወደ ሱቅ ከአባቴ ጋር እሄዳለሁ

እሄዳለሁ

ሄጄም ብስኩት እገዛለሁ

እገዛለሁ

ሄጄም ደብተር እገዛለሁ

እገዛለሁ

ተመልኼም ወደ ቤቴ እመጣለሁ

እመጣለሁ

እኔ ወደ ሃኪም ቤት ከእናቱ ጋር እሄዳለሁ

እሄዳለሁ

ሄጄም ያመመኝን እታከማለሁ

እታከማለሁ

ተመልኼ ድኜም ወደ ቤቴ እመጣለሁ

እመጣለሁ

**14.        ትናንሽ ወረቀቶች**

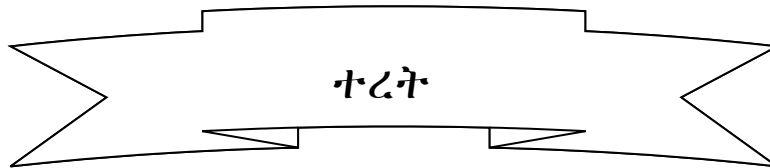
ትናንሽ ወረቀቶች  
ትናንሽ ወረቀቶች  
መሬት ላይ ወድቀዋል  
ወለሉ /ግቢውን /አቆሽሹት  
አንሷቸው አንሷቸው

**15.      ገብዙ ተማሪ**

ገብዙ ተማሪ በጣም ጠንቃቃ ነው  
በመንገድ ላይ ሲሄድ እያስተዋለ ነው  
መኪና ሲመጣ ከሩቅ እንዲታየው  
የመንገዱን ግራ ይዞ ነው የሚጓዘው

**16.      ወፊቷ**

ወፊቷ ከየት ይሆን ቤትሽ?  
የምትገቢውን ዞረሽ  
በሰማይ ስትበረ  
አጥሩን ስትሰብረ  
ቤትሽን ስትሰረ  
መሆኑን አወቅሁኝ  
ወፊቱ ልታርፊ ልተኝ



**ትንሿ እይጥ**

ውሮ ጠዋት ተነስቶ ውጪውን ሲመለከት ፀሐይ ወጥታ ደስ የሚል ሙቀት እየሰጠች ነው። ውሮ ከቤቱ በራፍ ላይ ጋደም ብሎ ፀሐይ መሞቅ ጀመረ ሙቀቱም ደስ አለው ከተኛበት ቤት ግድግዳ ስር ኮሽ-ኮሽ የሚል ድምፅ ሰማና

ቀና ብሎ ሲያይ ትንሽ ቀዳዳ ከግድግዳው ስር ተመለከተ ግን ቀዳዳው አካባቢ ምንም አላየም ተመልሶ ጋደም አለ አሁንም ኮሽ-ኮሽ የሚል ድምጽ ሰማና ቀና ብሎ ሲመለከት እንዲት ትንሽ አይጥ ከቤቱ ግድግዳ ሥር ባለው ትንሽ ቀዳዳ አንገቷን አውጥታ ውጪውን ታያለች ውሮ ሊይዛት ብድግ ሲል ጉድጓዱ ውስጥ ግብት አለች። ውሮ ተናደደ #ቆይ እንደገና ትመጫለሽ፤ በማለት ዛታና ጋደም ብሎ መጠበቁን ቀጠለ። ትንሿ አይጥ ከጉድጓድ ውጪ ያለውን ማየት ስለፈለገች እንደገና ብቅ አለች ውሮም በፍጥነት ሊይዛት ተነሳ ትንሿ አይጥ ፈጥና ወደጉድጓዱ ዘላ ስትገባ በጉድጓዱ ጫፍ ላይ የነበረ ድንጋይ እግሯን መታት፣ እያነከሰች ወደ ጉድጓድ ውስጥ ገባች፣ ስታነክስ ጉድጓዱ ውስጥ ያለችው እናቷ አየቻትና #ልጄ ምን ሆነሽ ነው የምታነክሺው? ወደ ውጪ ወጣሽ እንዴ? ውሮ ይበላሻል ወደ ውጪ አትውጪ አላልኩሽም? የእናት ትዕዛዝ አለመስማት ጥሩ አይደለም፤ ስትላት ትንሿ አይጥ በማዘን #እናቴ ይቅርታ አድርጊልኝ ሁለተኛ አልወጣም ምክርሽን እፈጽማለሁ፤ ብላ ጎንበስ ብላ ይቅርታ ስትጠይቅ እናቷ እቅፍ አድርጋ የተመታውን እግሯን አሻሽችና አስተኛቻት እግሯም ቀስ እያለ ዳነላት ከዛ ቀን ጀምሮ ትንሿ አይጥ የእናቷን ምክር በደንብ ማዳመጥና መፈጸም ጀመረች ይባላል።

ተረቴን መልሱ።

**2.1.5 የምልክታ መከታተያ ቅጽ ናሙና**

የቅድመ መደበኛ ትምህርት ቤት ስም ----- ቡድን-----

የሀጻኑ ስም-----እድሜ-----የታ-----

የመምህሩ ስም-----ግምገማው የተካሄደበት ወር-----

ስለሀጻኑ ምልክታውን ከሚከተሉት ደረጃዎች የአንዱን ደረጃ ቁጥር ብቻ በመስጠት በቅጹ ውስጥ ምልክታ በሚለው ስር ምልክት ያድርጉ

ደረጃዎች

1. የታለመው ብቃት ላይ አልደረሰም/ችም -----
2. የታለመው ብቃት ላይ በተወሰነ ደረጃ ላይ አልደረሰም/ችም -----

3. የታለመው ብቃት ላይ ደርሷል/አልደረሰችም -----

ማሳሰቢያ፡- የክትትል ሠንጠረዥ በየወሩ መጨረሻ ላይ መሞላት ይኖርበታል።

መድረሻ /ግብ	ምልከታ		
	1	2	3
<b>1. ራስን መገንዘብ፣ በራስ መተማመንና ራስን የማክበር ስሜት መኖር</b>			
1.1. እራሳቸውን መግለጽ ይችላሉ <ul style="list-style-type: none"> <li>• ስምን፣ እድራሻን፣ የልደት ቀንን፣ እና የግል ፍላጎትን በመናገር ራስን ማስተዋወቅ መቻል</li> </ul>			
1.2. ከማንም ጋር በነፃነት ግንኙነት መፍጠር ይችላሉ <ul style="list-style-type: none"> <li>• የአረፍት ቀንን እንዴት እንዳሳለፉ ለጓደኞቻቸው ሲናገሩ ተገቢውን የንግግር ሥርዓት ተከትሎ መናገር መቻል</li> </ul>			
<b>2. የሰውነት ክፍሎችን መለየትና ተግባራቸውን መናገር</b>			
2.1. የሰውነት ክፍሎቻቸውን መጥራት ይችላሉ <ul style="list-style-type: none"> <li>• የሰውነት ክፍሎችን መለየት መቻል</li> </ul>			
2.2. በተለያዩ የሰውነት ክፍሎቻቸው የሚከናወኑትን ተግባራት በትክክል መናገር ይችላሉ <ul style="list-style-type: none"> <li>• የሰውነት ክፍሎችን ተግባራት መናገር መቻል</li> </ul>			
<b>3. ዓይኖችን መንከባከብ</b>			
3.1. ዓይኖቻቸው በጥንቃቄ መያዝና መንከባከብ ይችላሉ <ul style="list-style-type: none"> <li>• የዓይንን ጥቅም መናገር መቻል</li> </ul>			
<b>4. ጆሮችን መንከባከብ</b>			
4.1. ጆሮቻቸውን በጥንቃቄ መያዝና መንከባከብ ይችላሉ <ul style="list-style-type: none"> <li>• የጆሮን ጥቅም መናገር መቻል</li> </ul>			
<b>5. የማሽተት ስሜት ሕዋስን መጠቀም እና ሌሎችን መንከባከብ</b>			
5.1. በማሽተት የተለያዩ ነገሮችን ሽታ መለየት ይችላሉ <ul style="list-style-type: none"> <li>• የእፍን ጥቅም መናገር መቻል</li> </ul>			
<b>6. የመቅመስ ስሜት ሕዋስን መጠቀምና ሌሎችን መንከባከብ</b>			
6.1 የምግብችን ጣዕም መለየት ይችላሉ <ul style="list-style-type: none"> <li>• የእፍን ክፍሎች መለየት መቻል</li> </ul>			
6.2 አፋቸውን በጥንቃቄና በእንክብካቤ መያዝ ይችላሉ			

• እፍን እንዴት መንከባከብ እንደሚገባ መናገር መቻል			
<b>7. በመዳሰስ ነገሮችንና ሁኔታዎችን መግለጽ</b>			
7.1. ስለነገሮችና ቁሶች ባህርይ፣ የሙቀት መጠንና ቅርጽ መለየት ይችላሉ			
• የነገሮችን ባህርይ በመዳሰስ መለየትና መናገር መቻል			
<b>8. ጤናን መጠበቅና የአጠባበቅ ሥርዓቶችን መለማመድ</b>			
8.1. የአመጋገብ ሥርዓትን ይለማመዳሉ			
• የምግብ ጠቃሚነትን መረዳት መቻል			
<b>9. አካልን በጥንቃቄ መያዝና መንከባከብ</b>			
9.1. አካላቸውን መጠበቅና በእንክብካቤ መያዝ ይችላሉ			
• ስዕልን ቀለም በመቀባት የአካል ክፍሎችን መለየት መቻል			
<b>10. ጉልህና ረቂቅ /ትላልቅና ትናንሽ/ ጡንቻዎችን መጠቀም</b>			
10.1. በሰውነት ክፍሎቻቸው ተገቢውን እንቅስቃሴ ማድረግ ይችላሉ			
• ሚዛንን ጠብቆ መራመድ መቻል			
<b>11. በነፃነት ፈጠራን መግለጽ</b>			
11.1. ሰው ሰራሽና ተፈጥሮአዊ ነገሮችን ማድነቅና በጥንቃቄ መያዝ ይችላሉ።			
• ስዕሎችን ከመስመር	<b>2.2.5 የምልክታ መስታተያ ቅጽ ናሙና</b>		

የቅድመ መደበኛ ትምህርት ቤት ስም ----- ቡድን-----

የህጻኑ ስም-----እድሜ-----የታ-----

የመምህሩ ስም-----ግምገማው የተካሄደበት ወር-----

ስለህፃኑ ምልክታውን ከሚከተሉት ደረጃዎች የአንዱን ደረጃ ቁጥር ብቻ በመስጠት በቅጹ ውስጥ ምልክታ በሚለው ስር ምልክት ያድርጉ

ደረጃዎች

1. የታለመው ብቃት ላይ አልደረሰም/ችም -----

2. የታለመው ብቃት ላይ በተወሰነ ደረጃ ላይ አልደረሰም/ችም -----

3. የታለመው ብቃት ላይ ደርሷል/አልደረሰችም -----

ማሳሰቢያ፡- የክትትል ሠንጠረዥ በየወሩ መጨረሻ ላይ መሞላት ይኖርበታል።

መድረሻ/ግብ	ምልክታ		
	1	2	3

በ 1. በአካባቢ ያሉ ሰዎችን መመልከት ለማወቅ ፍላጎት ማሳደርና መለየት

መድረሻ/ግብ	ምልክታ		
	1	2	3
<p>1.1 በቤትና በአፀደ ሕፃናት አካባቢ ያሉትን ሰዎች በማስተዋል መናገር ይችላሉ</p> <ul style="list-style-type: none"> <li>• የቤተሰብ አባላትን ለይቶ መናገር መቻል</li> </ul>			
<p>1.2 ሰዎች በቤታቸውና በአፀደ ሕፃናት አካባቢ ያላቸውን ኃላፊነት በማየት መናገር ይችላሉ</p> <ul style="list-style-type: none"> <li>• ስለጓደኞቻቸው መናገር መቻል</li> </ul>			
<p>1.3 አብረዋቸው ለሚጫወቱ ጓደኞቻቸው ተቀባይነት ያለውን ባህሪ ማሳየት ይችላሉ</p> <ul style="list-style-type: none"> <li>• በሕብረት መስራት መቻል</li> </ul>			
<b>2. ጥንቃቄና እንክብካቤ የሚያደርጉላቸውን ሰዎች መለየትና እንዴት እንደሚንከባከቧቸው ማወቅ</b>			
<p>2.1 .ሰዎች በቤታቸውና በአፀደ ሕፃናት አካባቢ ስለሚያከናውኗቸው ተግባራት መናገር ይችላሉ /ወላጅ፣ ሞግዚት፣ ቤተዘመድ/</p> <ul style="list-style-type: none"> <li>• ሰዎች የሚያደርጓቸውን የተለያዩ ተግባራት አስመስሎ መጫወት መቻል</li> </ul>			
<p>2.2 . ሰዎች እንዴት እንደሚጠነቀቁላቸውና እንደሚንከባከቧቸው መግለጽ ይችላሉ</p> <ul style="list-style-type: none"> <li>• እንክብካቤ ስለሚያደርጉላቸው ሰዎች መናገር መቻል</li> </ul>			
<b>3. ሌሎችን መንከባከብና ያለንን ነገር ማካፈል</b>			
<p>3.1 የሌሎችን ስሜት መጋራት ይችላሉ</p> <ul style="list-style-type: none"> <li>• የስሜት መገለጫዎችን መለየት መቻል</li> </ul>			

**2.3.5 የምልክታ መከታተያ ቅጽ ናሙና**

የቅድመ መደበኛ ትምህርት ቤት ስም ----- ቡድን-----

የህጻኑ ስም-----እድሜ-----የታ-----

የመምህሩ ስም-----ግምገማው የተካሄደበት ወር-----

ስለህጻኑ ምልክታውን ከሚከተሉት ደረጃዎች የአንዱን ደረጃ ቁጥር ብቻ በመስጠት በቅጹ ውስጥ ምልክታ በሚለው ስር ምልክት ያድርጉ

ደረጃዎች

1. የታለመው ብቃት ላይ አልደረሰም/ችም
2. የታለመው ብቃት ላይ በተወሰነ ደረጃ ላይ አልደረሰም/ችም
3. የታለመው ብቃት ላይ ደርሷል/አልደረሰችም

ማሳሰቢያ፡- የክትትል ሠንጠረዥ በየወሩ መጨረሻ ላይ መሞላት ይኖርበታል።

መድረሻ/ግብ	ምልክታ		
	1	2	3
<b>1.1. መረጃዎችን በአግባቡ ማዳመጥና ለተለያዩ ሁኔታዎች ተገቢውን ምላሽ መስጠት</b>			
1.1. ለትዕዛዞችና ለመመሪያዎች ምላሽ መስጠት ይችላሉ <ul style="list-style-type: none"> <li>• ለትእዛዞችና መመሪያዎች ምላሽ መስጠት መቻል</li> </ul>			
1.2. የድምፆችን አቅጣጫ ማመልከትና የድምፆችን ምንጭ መለየት ይችላሉ <ul style="list-style-type: none"> <li>• አካባቢን ትኩረት ሰጥቶ ማዳመጥና ስላዳመጡት ነገር መናገር</li> </ul>			



መድረሻ/ግብ	ምልክታ		
	1	2	3
መቻል			
1.3. የሰሙትን መናገር ይችላሉ <ul style="list-style-type: none"> <li>የአረፍት ቀንረጋርትን በተገቢው ሁኔታ ማቅረብ መቻል</li> </ul>			
1.4. ተረቶችን አዳምጠው የተረዱትን መግለጽና መልሰው መናገር ይችላሉ <ul style="list-style-type: none"> <li>ተረትን አዳምጦ መልሶ መተረክ መቻል</li> </ul>			
<b>2. በተለያዩ ሁኔታዎች በራስ በመተማመን በተገቢውና ትርጉም ሊሰጥ በሚችል ንግግርና የምልክት ቋንቋ መግባባት</b>			
2.1. ራስንና አካባቢን በተገቢው መንገድ መግለጽ ይችላሉ <ul style="list-style-type: none"> <li>የንግግርን ስርአት ተከትሎስለራስ መናገር መቻል</li> </ul>			
<b>3. በማንበብ መደሰት ዕውቀት ማግኘትና መረዳት</b>			
3.2 3.1. ስዕሎችንና የፊደላት ቅርፆችን መለየትና መረዳት ይችላሉ <ul style="list-style-type: none"> <li>ስዕሎችን በማንበብ ስላዩትና ስለተረዱት ነገር መናገር መቻል</li> </ul>			
<b>4. የዓይንና የእጅ እንቅስቃሴ ቅንጅትን በማዳበር ለጽሁፍ መዘጋጀት</b>			
4.1. የተለያዩ ድርጊቶችን ለማከናወን እጃቸውንና ዓይናቸውን መጠቀም ይችላሉ <ul style="list-style-type: none"> <li>የልብስና የጫማ ፍሬሞችን መክፈት፣ መዘጋት፣ ማሰርና መፍታት መቻል</li> </ul>			

**2.4.5 የምልክታ መከታተያ ቅጽ ናሙና**

የቅድመ መደበኛ ትምህርት ቤት ስም ----- ቡድን-----

የህጻኑ ስም-----እድሜ-----የታ-----

የመምህሩ ስም-----ግምገማው የተካሄደበት ወር-----

ስለህጻኑ ምልክታውን ከሚከተሉት ደረጃዎች የአንዱን ደረጃ ቁጥር ብቻ በመስጠት በቅጹ ውስጥ ምልክታ በሚለው ስር ምልክት ያድርጉ

ደረጃዎች

1. የታለመው ብቃት ላይ አልደረሰም/ችም-----

2. የታለመው ብቃት ላይ በተወሰነ ደረጃ ላይ አልደረሰም/ችም -----

3. የታለመው ብቃት ላይ ደርሷል/አልደረሰችም-----

ማሳሰቢያ፡- የክትትል ሠንጠረዥ በየወሩ መጨረሻ ላይ መሞላት ይኖርበታል።

መድረሻ /ግብ	ምልክታ		
	1	2	3
<b>1. የቁሳቁሶችን ባህሪ መፈተሽ መረዳትና መለየት</b>			
1.1. በተለያዩ ቁሳቁሶችና ቅርፆች መካከል ያለውን ተመሳሳይነትና ልዩነት ማውጣት ይችላሉ <ul style="list-style-type: none"> <li>ጥንድ የሆኑ ቁሳቁሶችን በባህሪያቸው መለየት መቻል</li> </ul>			
<b>2. ነገሮችን በባህሪያቸው መሠረት ማወዳደር</b>			
2.1. በነገሮች መካከል ያለዝምድናን ቅደም ተከተል በጠበቀ መልኩ ማሳየት ይችላሉ <ul style="list-style-type: none"> <li>በመዳሰስ ሸካራ እናለስላሳን ነገሮችን በማወዳደር መለየት መቻል</li> </ul>			
<b>3. ቁጥሮችን ማስተዋወቅ፣ መግለጽ፣ ዝምድናቸውን መረዳት እና ቀላል ስሌቶችን መሥራት</b>			

መድረሻ /ግብ	ምልከታ		
	1	2	3
3.1. ቁሳቁሶችንና ቁጥሮችን ከ 1-20 መቁጠር ይችላሉ <ul style="list-style-type: none"> <li>የተለያዩ ነገሮችን በዓይነታቸው ለይቶ መቁጠር መቻል</li> </ul>			
<b>4. በተለያዩ ሁኔታዎች ተገቢ የሆኑ የመለኪያ መስፈርቶችንና መሣሪያዎችን መጠቀም</b>			
4.1 በቦታና በመጠን መካከል ያለውን ልዩነት መጠቀም ይችላሉ <ul style="list-style-type: none"> <li>በመጠን መካከል ያለውን ልዩነት መረዳት መቻል</li> </ul>			
<b>5. የጊዜ ፅንሰ ሐሳብ መረዳትና መገለጫዎቹን መጠቀም፣</b>			
5.1. የሳምንቱን ቀናት ወራትን የበዓል /ልዩም ቀናትን መናገር ይችላሉ <ul style="list-style-type: none"> <li>ቀን እና ማታን የሚታዩ ለውጦችን መናገር መቻል</li> </ul>			
<b>6. የቦታ ጽንሰ ሐሳብ መረዳትና መገለጫዎቹን መጠቀም</b>			
6.1. ሰዎችን፣ ዕቃዎችን እካባቢን መሠረት በማድረግ ቦታንና ርቀትን መገለጽ ይችላሉ <ul style="list-style-type: none"> <li>የእቃዎችን መገኛ ከራስ መገኛ እንፃር መናገር መቻል</li> </ul>			
<b>7. ገንዘብን መተዋወቅ፣ መለየት፣መገለጽና መጠቀም</b>			
7.1. የገንዘብ ዓይነቶችንና ምስላቸውን መለየት ይችላሉ <ul style="list-style-type: none"> <li>ዮብር ናቶች በቀለማቸው፣ በመጠናቸውና በምስላቸው መለየት መቻል</li> </ul>			

**2.4.5 የምልከታ መከታተያ ቅጽ ናሙና**

የቅድመ መደበኛ ትምህርት ቤት ስም ----- ቡድን -----

የህጻኑ ስም ----- እድሜ ----- ይታይ -----

የመምህሩ ስም ----- ግምገማው የተካሄደበት ወር -----

ስለህጻኑ ምልከታውን ከሚከተሉት ደረጃዎች የአንዱን ደረጃ ቁጥር ብቻ በመስጠት በቅጹ ውስጥ ምልከታ በሚለው ስር ምልክት ያድርጉ

ደረጃዎች

1. የታለመው ብቃት ላይ አልደረሰም/ችም -----

2. የታለመው ብቃት ላይ በተወሰነ ደረጃ ላይ አልደረሰም/ችም -----

3. የታለመው ብቃት ላይ ደርሷል/አልደረሰችም -----

ማሳሰቢያ፡- የክትትል ሠንጠረዥ በየወሩ መጨረሻ ላይ መሞላት ይኖርበታል።

መድረሻ /ግብ	ምልከታ		
	1	2	3
<b>1. የቅርብ አካባቢን መፈተሽና ማወቅ</b>			
1.1 . በቤታቸውና በቅድመ መደበኛ ትምህርት ቤታቸው የሚገኙትን ሰዎች ተፈጥሮአዊና ሰው ሰራሽ ነገሮችን መለየት ይችላሉ <ul style="list-style-type: none"> <li>• በቅርብ አካባቢያቸው የሚገኙ ሰዎችን በስም፣ በመልክ፣ በዖታና በሙያቸው መለየት መቻል</li> </ul>			
<b>2. በአካባቢ የሚገኙትን አስፈላጊ ቦታዎች ማወቅና ማድነቅ</b>			
2.1. በአካባቢያቸው ስለሚገኙት ቦታዎች መናገር ይችላሉ <ul style="list-style-type: none"> <li>• በአካባቢያቸው የሚገኙ አገልግሎት መስጫ ተቋማትን መለየት መቻል</li> </ul>			
2.2. ህገርን የመውደድ ዝንባሌ ያሳድራሉ <ul style="list-style-type: none"> <li>• የኢትዮጵያን የህገራቸውን ባንዴራ ቀለማትን መለየት መቻል</li> </ul>			
<b>3. አካባቢን እንዴት መንከባከብ እንደሚቻል ማወቅና መንከባከብ</b>			
3.1. አካባቢን በንጽህና መጠበቅ ይችላሉ <ul style="list-style-type: none"> <li>• የግልና የአካባቢ ንጽህና የመጠበቅ ጥቅም መረዳት መቻል</li> </ul>			
<b>4. የሚገኙ አደገኛ ነገሮችን መለየትና ጥንቃቄ መውሰድ</b>			
4.1. ራስንና ሌሎችን በአካባቢያቸው ከሚገኙ አደገኛ ነገሮች መከላከል ይችላሉ			

<ul style="list-style-type: none"> <li>• ራሳቸውን ከአደገኛ ነገሮች እንዴት መከላከል እንዳለባቸው መረዳት መቻል</li> </ul>			
<b>5. 5. የእንቅስቃሴን ጽንሰ ሃሳብ መረዳትና መከራ ማካሄድ</b>			
<p>7. 5.1. የመኪና ጎማዎችን መጠን ብዛትና ጥቅም መናገር ይችላሉ</p> <ul style="list-style-type: none"> <li>• ሰብቱን መሰረታዊ የእንቅስቃሴ አይነቶች መለየት መቻል</li> </ul>			
<b>6. 6. በስነ ሥዕልና ቅርፅ ቅርጽ የተለያዩ ነገሮችን መፍጠር ማድነቅና ራስን መግለጽ</b>			
<p>6.1. ቅርፅ ቅርፆችን መሥራት ይችላሉ</p> <ul style="list-style-type: none"> <li>• የታዘዙትን ስእል መሳል መቻል</li> </ul>			