

ክፍል 1. የቅድመ መደበኛ ትምህርት መሠረታዊ ሃሳቦች

1.1. መግቢያ

በቅድመ እፀደ ሕፃናት ማለትም ከ3-4 የእድሜ ክልል የሚገኙ ሕፃናት እንዲያደጉና እንዲቆጠሩ ከእድሜያቸውና ከደረጃቸው ጋር በተመጣጠነ መልኩ እገዛ ሊደረግላቸው ይገባል። ሕፃናት ስለአካባቢያቸው መረጃ ሊሰጠላቸውና ሊማሩ የሚችሉት የስሜት አካላታቸውን በመጠቀም ነው። የተለያዩ ተግባራዊ እንቅስቃሴዎችን እንዲያደርጉ እና አካባቢያቸውን በመፈተሽ እንዲማሩ በቂ የእንቅስቃሴ ነፃነት ያስፈልጋቸዋል። ከቁሳቁሶች ጋር በሚኖራቸው ግንኙነት የነገሮችን ምንነት እንዲያስተውሉ፣ በነገሮች መካከል ስላለው አንድነት እና ልዩነት ግንዛቤ እንዲኖራቸው፣ ነገሮችን የመያዝ፣ የመጨበጥ፣ የማንከባለል፣ የመጣል፣ የማንሳት፣ የመክፈት፣ የመዝጋት፣ የመፍታት፣ የመግጠም ወዘተ እድል እንዲያገኙ ማድረግ አስፈላጊ ሲሆን ለዚህም አካባቢን ማመቻቸት ያስፈልጋል።

ከላይ በአጭሩ የተቀመጠውን እውነታ የተገነዘቡ ሀገራት ከ3-4 ዓመት ላሉ ሕፃናት መርህ ትምህርት በመቅረፅና መለኪያዎችን በማስቀመጥ በመንቀሳቀስ ህፃናቶቻቸው ለትምህርት ያላቸውን ዝግጁነት ለማሻሻል ችለዋል። በሀገራችንም ትምህርት ሚኒስቴር ከ3-4 ዓመት ያሉ ሕፃናትን ትኩረት በመስጠት ያዘጋጀው መርህ ትምህርት ቢኖርም ሊከናወኑ የሚገባቸውን ተግባራት በተገቢው ደረጃ ማከናወን እንዲችሉ መምህራንን ለመርዳት ይቻል ዘንድ ይህ አጋዥ መጽሐፍ ተዘጋጅቷል።

አጋዥ መጽሐፉ መርህ ትምህርቱን በመከተል በአምስት ጭብጦች ላይ ትኩረት በማድረግ በየዘርፉ ሕፃናት ሊደርሱበት የሚገባውን የሚጠበቅ ውጤትና ብቃት ያመለክታል። መጽሐፉን

የቅድመ እፀደሕፃናት ዋና ዓላማ
የሕፃናቱን ጤና መጠበቅና እንዲሁም በአካል፣ በአእምሮ፣ በማህበራዊ ሕይወት እና በስሜት ክንዋኔያቸው በእድሜያቸው ሊደርሱበት በሚችሉት የመዳበር ደረጃ ላይ እንዲደርሱ በማገዝ ለእፀደሕፃናት ማዘጋጀት ሊሆን ይገባል።

በቀላሉ መጠቀም ይቻል ዘንድ የተግባር፣ የዓላማ፣ የመርጃ መሣሪያዎችና የአተገባበር ዘዴዎች ጥቆማ ተደርጎበታል። ከዚህ በተጨማሪም የየተግባሩን ምዘናና አጠቃላይ የመገምገሚያ ቅጽን አካቶ ቀርቧል።

1.2. የቅድመ እፀደ ሕፃናት ምንነት

ቅድመ አጻጻፊ ለህጻናት ከ3-4 እድሜ የሚገኙ ሕፃናትን በተገቢው ደረጃ በመንከባከብና እርስ በእርሳቸውና ከአዋቂ ሰዎች ጋር ግንኙነት በመፍጠር ማሳበራዊነትን እንዲያዳብሩ፣ አካባቢያቸውን እንዲለማመዱ፣ ጤናቸው እንዲጠበቅና በደረጃቸው ራሳቸውን ችለው የተለያዩ ተግባራትን በማከናወን የህይወት ክህሎቶችን እንዲለማመዱ በማድረግ ለአፀደ ሕፃናት የሚያዘጋጁት ተቋም ነው። በዚህ ተቋም የመሳተፍ እድል ያገኙ ሕፃናት በቤታቸው አካባቢ ከሚውሉት የተሻለ ንቃትና የተግባር ተሳትፎ እንደሚኖራቸው እሙን ነው። ምንም እንኳን ለእያንዳንዱ ሕፃን ወላጅ የሕይወቱ መሠረት ቢሆንም ከወላጅ ጋር አብሮና ተቀናጅቶ በመሥራት ህፃናት ለመጀመሪያ ጊዜ የሚገቡበትን ይህን ተቋም በቀላሉ እንዲለማመዱትና እንዲጠቀሙበት ማድረግ ይገባል።

በአጠቃላይ ከ3-4 ዓመት ያሉ ሕፃናት የሚገኙበት እድሜ ለቀጣዩ ደረጃ መዘጋጃና ወሳኝ በመሆኑ የሚሠራው ሥራ በሚከተሉት ነጥቦች ላይ ማተኮር ይኖርበታል።

- የሕፃናትን ሁለንተናዊ እድገት ታሳቢ ያደረጉ ተግባራትን መከወን
- የሚውሉበትን አካባቢ በቀላሉ መልመድ እንዲችሉና የሚደሰቱበት እንዲሆን የተመቻቸ ማድረግ
- ለአካል እና እንቅስቃሴ መዳበር ትኩረት በመስጠት መሠረታዊ እንቅስቃሴዎችን፣ ራስን በሥርዓት የመጠበቅ ክህሎቶችን እንዲለምዱ የተመቻቸ ሁኔታ መፍጠር
- አካባቢያቸውን እንዲለዩ፣ እንዲረዱና እንዲያውቁ የስሜት አካላቶቻቸውን የሚጠቀሙበትን ሁኔታ ማመቻቸት
- ራሳቸውን ችለው የመጫወት፣ አካባቢን የማስተዋልና የመፈተሽ እድል እንዲኖራቸው ማድረግ
- ከአካባቢያቸው ጋር በሚኖራቸው ግንኙነት ነገሮችን በቀናነት የሚመለከቱ እንዲሆኑ መርዳት
- በፈጠራ ሥራዎች የመሳተፍና ስሜታቸውን የመግለፅ አቅማቸውን ማሳልበት ያስፈልጋል።

1.3. ስለ ቅድመ አፀደሕፃናት አስተዳደግና ትምህርት ሊተኮርባቸው የሚገቡ ነጥቦች

1. ሕፃናት ሊዳብሩ የሚገባቸው ከሁለንተናዊ እድገት አንፃር ነው። ይህም ማለት የአካል፣ የአእምሮ፣ የቋንቋ፣ የማሕበራዊና ስሜታዊ እንዲሁም የፈጠራ እድገትን ያመለክታል።
2. ሕፃናት ሁሉ የሚያመሳስሏቸው ነገሮች ቢኖሩም እያንዳንዱ ሕፃን የተለየ መሆኑን መገንዘብ ይገባል። በተጨማሪም ልዩ ተሰጥኦና ልዩ ፍላጎት ያላቸው ሕፃናት ሊኖሩ እንደሚችሉ ማወቅ ይገባል።
3. ሕፃናት ተመሳሳይ በሆነ የእድገትና መዳበር ደረጃዎች የሚያልፉ ቢሆንም እያንዳንዱ ሕፃን የራሱ የሆነ የእድገት ፍጥነት እንዳለው መረዳት ያስፈልጋል።

4. ሕፃናት ስለአካባቢያቸው ግንዛቤ የሚጨብጡት በስሜት አካላታቸው አማካኝነት በመሆኑ የስሜት አካላታቸውን እንዲጠቀሙ ማበረታታት አስፈላጊ ነው።
5. ሕፃናት በንቃት ተሳትፎ በማድረግ አካባቢያቸውን ይቃኛሉ፣ ይፈትሻሉ፣ ነገሮችን ያዛምዳሉ በዚህም ችግር ፈቺ መሆንን ይለማሉናል። ስለዚህ የመንቀሳቀስ ነፃነት ሊሰጣቸው ይገባል።
6. ሕፃናት አዲስ ነገርን የሚማሩት በመሞከር፣ በመሳሰሉትና በመታረም ስለሆነ ራሳቸውን ችለው አንዳንድ ተግባራትን እንዲያከናውኑ እድል ሊሰጣቸው ይገባል።
7. የሕፃናት ዋና ዝንባሌና መማሪያ መንገድ ጨዋታ ስለሆነ ተገቢው ትኩረት ሊሰጠው ይገባል።
8. ሕፃናት የተሻለ የሚማሩት ከአቅማቸው ጋር የተመጣጠነና በራሳቸው የሚሸፍኑት ተግባር ሲሰጣቸው ሆኖ እገዛ በሚያስፈልጋቸው ጊዜ እገዛ ማድረግ ተገቢ ነው።
9. ሕፃናት ከሌሎች ማለት ከአካባቢያቸው ጋር ያላቸው ግንኙነት ለእድገትና መዳቦራቸው በጣም አስፈላጊ ስለሆነ ትኩረት ሊሰጠው ይገባል።

1.4. ከ 3-4 ዓመት እድሜ ክልል የሚገኙ ሕፃናት ባህርይና የመዳቦር ለውጦች

- በዚህ እድሜያቸው ሕፃናት የአካልና የእንቅስቃሴ መዳቦራቸው እየተሻሻለ ስለሚመጣ አንዳንድ ተግባሮችን ራሳቸውን ችለው ማከናወን ይጀምራሉ።
- ከሌሎች ጋር አብሮ መጫወትን፣ ያላቸውን ነገር መከፈልና ተራን ጠብቆ መጫወትን መለማመድ ይጀምራሉ።
- የእድሜ እኩዮቻቸውን ባህሪ በመመልከት መኮረጅና ማንፀባረቅ ይጀምራሉ።
- የምናብ ጨዋታ መጫወት እያስደሰታቸው ይመጣል።
- ለምን? እንዴት? የሚሉ ጥያቄዎችን መጠየቅ ይጀምራሉ።
- ተራቶችን በማዳመጥ በቀጣይ ምን ሊከሰት እንደሚችል ለመገመት ጥረት ያደርጋሉ።
- አዋቂ ሰዎችን በፈቃደኝነት መርዳት ይፈልጋሉ እድሉንም ካገኙ ደስታና ኩራት ይሰማቸዋል።
- መሠረታዊ ቀለሞችን ይለያሉ።
- በንግግር ሂደታቸው ገላጭ ቃላትን መጠቀም ይጀምራሉ።
- አጫጭር መልእክቶችን ማስተላለፍ ይችላሉ።
- በአንድ ተግባር ላይ ለረዥም ጊዜ ያለመቆየት ሁኔታ ይታይባቸዋል።

1.5. የወላጆች ተሳትፎ በሕፃናት አስተዳደግና ትምህርት

ወላጆች የመጀመሪያዎቹ የሕፃናትን አካላዊ፣ አእምሮአዊ፣ ስሜታዊና ማኅበራዊ ፍላጎቶችን የሚያሟሉ ከመሆናቸውም በተጨማሪ የመጀመሪያዎቹ አስተማሪዎችና በቀጣይ ሕይወታቸው ላይ ተፅዕኖ ፈጣሪዎች ናቸው። ምንም እንኳን የቅድመ መደበኛ ትምህርት ቤት መምህራን ሕፃናትን ተንከባክበው በማሳደግና በማስተማር ለመደበኛ ትምህርትና ለቀጣይ ሕይወታቸው የማዘጋጀት ኃላፊነት ያለባቸው ቢሆንም ኃላፊነታቸውን በአግባቡ መወጣት የሚችሉት ግን ከሕፃናት ወላጆችና አሳዳጊዎች ጋር በጋራ በመሥራት መሆኑ ግልጽ ነው።

ወላጆችም ከቅድመ መደበኛ ትምህርት ቤት መምህራን ጋር አብረው ሲሰሩ ሕፃናቱ በትምህርት ብቻ ሳይሆን በወደፊት ሕይወታቸውም ውጤታማ ይሆናሉ፤ በራስ መተማመን፣ ስለራሳቸው አዎንታዊ አመለካከትንና ጥሩ ባሕሪዬን ያዳብራሉ፤ ጥሩ ማህበራዊ ልምድን

በመመሥረትም ደስተኛ ይሆናሉ። ወላጆችም ከቅድመ መደበኛ ትምህርት ቤት ፕሮግራም ጋር በመጠኑ ይተዋወቃሉ፤ ከሌሎች ወላጆች ጋር ልምድን ይለዋወጣሉ፤ በወሳኝ የመዳበር ወቅት ላይ አስፈላጊውን ድጋፍ በማድረግና ችግሮች ቢከሰቱ መፍትሄ የመፈለግ እድል ይኖራቸዋል።

የቅድመ መደበኛ ትምህርት ቤት መምህራንም ወላጆች ሕፃናትን በማሳደግና በማስተማር ሥራ ላይ ከሳቸው ሆነው ተባብረው የሚሠሩ ከሆነ በሥራቸው ውጤታማና ደስተኛ ይሆናሉ። ስለ ሕፃናት እድገትና መዳበር መረጃ ማግኘት ይችላሉ፤ ወላጆችን በማሳተፋቸው በሃሳብ፣ በእውቀት፣ በጉልበትና በቁሳቁስ ድጋፍ ያገኛሉ።

በመሆኑም ወላጆች ይህንን ተመልሶ ሊገኝ የማይችለውን የሕፃንነትን ወርቃማ ጊዜ በአግባቡ ለመጠቀም ከቅድመ መደበኛ ትምህርት ቤት መምህራን ጋር መልካም ግንኙነትን በመፍጠር በልጆቻቸው የዕለት ተዕለት እንቅስቃሴ ንቁ ተሳትፎ ማድረግ ይጠበቅባቸዋል።

ወላጆች በሕፃናት አስተዳደግ ትምህርት እንዲሳተፉ ለማበረታታት ጠቃሚ መንገዶች








ጥናቶች ወላጆችም ሆኑ የሕፃናት አሳዳጊዎች ከቅድመ መደበኛ ትምህርት ቤት መምህራን ጋር የሥራ አጋርነትን በመፍጠር በሕፃናት የዕለት ተዕለት እንቅስቃሴ ላይ የሚሳተፉ ከሆነ ሰብቱም አካሎች (ሕፃናቱ፣ ወላጆችና መምህራን) ተጠቃሚ እንደሚሆኑ ይገልጻሉ።

- ወላጆች በልጆቻቸው የእድገትና የመማር ሂደት ላይ ተሳታፊ የመሆንና ልጆቻቸውን በትምህርት ቤት ጥሩ እንዲሆኑላቸው ያላቸውን ፍላጎት መረዳት
- ወላጆችን የሚደግፍና የልጆችን የመማር ሂደት ሊረዱ የሚችሉበትን ፕሮግራም መንደፍና መተግበር
- ቋሚ የሆነ ከወላጅ ጋር ግንኙነት መፍጠር /ሕፃኑን በመቀበያና በመሸኛ ሰዓት፣ በመገናኛ ደብተር፣ በስልክ፣ ወዘተ.../
- የተለያዩ የማንቂያና ግንዛቤ የማስጨበጫ ስልቶችን መንደፍ /የቡድን ውይይት በማካሄድ፣ እጫጭር ሥልጠናዎችን በማዘጋጀት፣ ወዘተ.../
- ወላጆች በሕፃኑ የዕለት ተዕለት እንቅስቃሴ ተሳታፊ እንዲሆኑ ማበረታታት /እረፍት ሰዓት ሕፃናቱን እንዲያጫወቱ፣ ተረት እንዲተርፉ፣ በሽርሽር ወቅት እንዲረዱ በማድረግ፣ ወዘተ.../
- ወላጆች ዕለት በዕለት ከልጆቻቸው ጋር በሚኖራቸው ግንኙነት ስለተማሩት ነገር እንዲወያዩ ማድረግ
- የልጆቻቸውን የዕለት ተዕለት ለውጥና መሻሻል እንዲያጤኑ ማድረግ

በቅድመ መደበኛ ትምህርት ቤት በተለያዩ ፕሮግራሞች ሕፃናትን በመምራት የሚሳተፉት የቅድመ መደበኛ ትምህርት ቤት መምህራን ቢሆኑም ከላይ እንደተገለጸው የወላጅ ሚና ከፍተኛ ነው። ስለዚህ ከተገለጸው በተጨማሪ ሕፃኑ/ኗን ስለቀን ውሎአቸው እንዲያወሩ ቤት በሚገባበት/በምትገባበት ጊዜ አብረው የሚሠሩትን /የሚያወሩበትን/ ሥራ በመስጠትና እንዳስፈላጊነቱ ስለሕፃኑ/ኗ ለመነጋገር ጊዜ በማመቻቸት ወላጅ አብሮ የሚሠራበትንና በሕፃናት አስተዳደግ ላይ በተገቢው አቅጣጫ የሚንቀሳቀሱበትን ሁኔታ ማመቻቸት ያስፈልጋል።

1.6. የመጽሐፉ አጠቃቀም

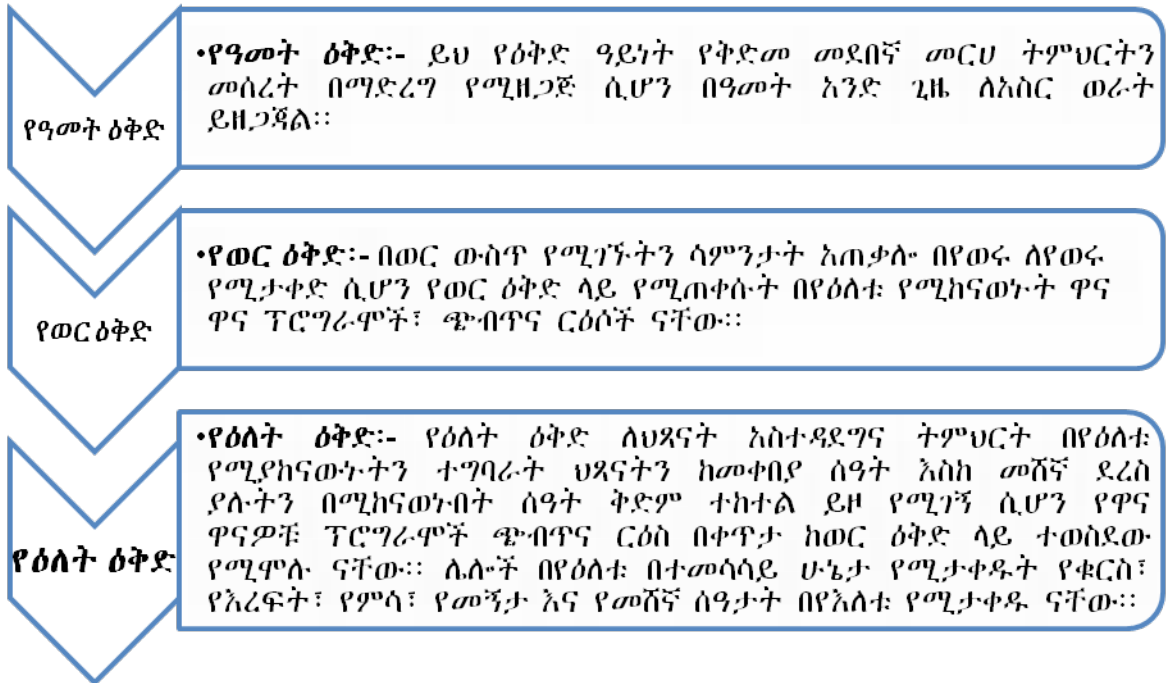
በዚህ እጋዥ መጽሐፍ ላይ የሚጠበቁ ውጤቶች፣ ብቃቶች፣ ዓላማ፣ ተግባር፣ የመርጃ መሣሪያዎችና የአተገባበር ዘዴዎች ጥቆማና ምዘና በሚል ትኩረት እንዲያገኙ ምልክቶችና ደመቅ ብለው የተቀመጡ ሐረጎች በመጽሐፉ ውስጥ ይገኛሉ። የእነዚህ ምልክቶችና ሐረጎች ትርጉም በተጠቃሚዎቹ የቅድመመደበኛ ትምህርት ቤት መምህራን ሊታወቁ ይገባል። ትርጉማቸውም እንደሚከተለው ተቀምጦአል።

ምልክቶች	በተጠቃሚዎች ሊታወቁ የሚገቡ ሐረጎች
	የሚጠበቁ ውጤቶች፡- ሕፃናት በተጠቀሱት የብቃት ደረጃዎች ላይ ሲደርሱ በእነሱ ላይ ሊታዩ የሚገባቸው ለውጦች ናቸው።
	ብቃቶች፡- ብቃቶች ሕፃናት የተለያዩ ተግባራትን በመተግበር ወይም በማከናወን ሊደርሱባቸው የሚገቡ የብቃት ደረጃዎችን ያመለክታሉ።
	ተግባር፡- በእንደ ክፍለ ጊዜ ሊታቀዱና (lesson plan) ሊተገበሩ ለሚችሉ ተግባራት በርዕስነት የተቀመጠ ቃል ነው። ተግባራቱ በእንደ ክፍለ ጊዜ እንዲከናወኑ ታሳቢ ተደርገው የተዘጋጁ ተከታታይነት ያላቸው ክንውኖች ሲሆኑ በእንደ ብቃት ስር ከእንደ በላይ ተግባር ሲኖር ተግባራቱ እንደየአስፈላጊነቱ ሊደጋገሙ እና ከእንደ ክፍለጊዜ በላይ ሊተገበሩ ይችላሉ።
	ዓላማ፡- ተግባራቱ ከተተገበሩ ወይም ክፍለ ጊዜው ከተጠናቀቀ በኋላ ሕፃናት ሊያገኙት የሚችሉትን ጥቅም ወይም ሊደርሱባቸው የሚችሉትን የብቃት ደረጃዎች የሚጠቁም ነው። የክፍለ ጊዜ ዕቅድ ዓላማ ሆኖም ሊያገለግል የሚችል ነው።
	የመርጃ መሣሪያዎች ጥቅማ፡- ሕፃናት የሚፈለገው ብቃት ላይ እንዲደርሱ የሚከናወኑ ተግባራትን ለመደገፍ /ለማስተላለፍ/ ጥቅም ላይ መዋል ያለባቸውንና እገዛ ሊያደርጉ የሚችሉ መሣሪያዎችን ያመለክታሉ። መሣሪያዎቹ እንደሚከናወኑ ተግባር፣ እንደሕፃናት ዕድሜ እና የአካባቢው ተጨባጭ ሁኔታ የተለያዩሊሆኑ ይችላሉ። ከዚህም በተጨማሪ በመምህራን ሊታወቅ የሚገባው ነገር በዚህ ጽሁፍ ውስጥ የተጠቀሙት የመርጃ መሣሪያዎች ብቻ ሳይሆኑ ሌሎች ከርዕሱ ጋር ተያያዥነት ያላቸው መሣሪያዎችን መጠቀም እንደሚቻል ነው። መምህራን በአካባቢያቸው የሚገኙ ነገሮችን እንደ መርጃ መሣሪያ አድርገው መጠቀም ይኖርባቸዋል።
	የአተገባበር ዘዴ ጥቅማ፡- በዚህ ሐረግ ስር የተቀመጡት ሐሳቦች /ተግባራት/ ተግባሩን እንዴት ተግባራዊ ማድረግ እንደሚቻል ለመምህራን እንደ ጥቅማ የተቀመጡ ሲሆን ተግባር ላይ ለማዋል መምህራን ዕቅድን በማዘጋጀት የሕፃናትን ስሜት ማሰባሰቢያ፣ የክፍለ ጊዜውን ርዕስ ማስተላለፊያ መንገዶችንና በተግባሩ መጨረሻ የማጠቃለያ ዘዴዎችን በማካተት ሊጠቀሙ ይገባል።
	ምዘና፡- ሕፃናቱ በየብቃቱ ስር የተቀመጡትን ተግባራት በመተግበር ሂደቱና ከተገበሩ በኋላ የደረሱበትን ደረጃ ለመገምገም የሚረዳ ነው።

ምልክቶች	በተጠቃሚዎች ሊታወቁ የሚገቡ ሐረጎች
	<p>የምልክታ መከታተያ ቅጽ፡- በዚህ እጋዥ ጽሁፍ በየመዳበር አቅጣጫዎቹ ወይም ጭብጦች መጨረሻ ላይ የምልክታ መከታተያ ቅጽ ተቀምጧል። ይህ ቅጽ በዓመት ውስጥ ሶስት ጊዜ /በዓመቱ መጀመሪያ፣ አጋማሽና መጨረሻ/ መሞላት ይኖርበታል። ሆኖም በቅድመ መደበኛ ትምህርት ፕሮግራም ላይ የሚገኙ ህጻናት የሚመዘኑት በተከታታይ ምዘና ሆኖ ምዘናው በየዕለቱ፣ በየሳምንቱና በወሩ መጨረሻ ላይ ሊደረግ ይገባል። በቅድመ መደበኛ ት/ቤት የሚካሄደው ተከታታይ ምዘና በየጊዜው በህጻናት ላይ የሚታየውን አካላዊ፣ አእምሮአዊ፣ ማህበራዊ እና ስሜታዊ የመዳበር ለውጦችን በመከታተል መመዘን እንጂ በጽሁፍ ፈተና የሚከናወን ምዘና እንዳልሆነ መገንዘብ ለመምህራንም ሆነ ለወላጅ በጣም አስፈላጊ ነው።</p> <p>በዚህ እጋዥ ጽሁፍ ላይ በየጭብጡ መጨረሻ የተቀመጠው የምዘና ቅጽ የማጠቃለያ መሆኑን መምህራን ተገንዝበው የህጻናቱን እድገትና ለውጥ በየጊዜው መከታተልና መገምገም የሚኖርባቸው ሲሆን ከዚህ በተጨማሪም በአባሪው ላይ የተቀመጡትን የምዘና ናሙና እና በመርሀ ትምህርቱ ላይ የተቀመጡትን የምዘና ጥቆማዎች መጠቀም ይቻላል።</p>
	<p>መዝሙሮች እና ተረቶች፡- በየተግባራቱ ስር የተጠቀሱት መዝሙሮች እና ተረቶች በመጽሀፉ መጨረሻ ገጾች ላይ አባሪ ተደርገዋል።</p>

1.7. የህጻናት አስተዳደግና ትምህርት እቅድ

በቅድመ መደበኛ ትምህርት ቤት ለአስተዳደግና ትምህርት ስራ ሶስት ዓይነት ዕቅዶች ይታቀዳሉ። እነርሱም የዓመት፣ የወርና የዕለት ናቸው። ከዕለት ዕቅድ ጋር እንደ አባሪ ሆኖ የክፍለ ጊዜ ትምህርት ዕቅድ /Lesson plan/ ይዘጋጃል።



የዕለት ዕቅድ ማቀጃ ፎርማት አራት ክፍሎች ሲኖሩት የመጀመሪያው ሰዓትን፣ ሁለተኛው የዕለቱን የስራ ይዘት፣ ሶስተኛው የክንውኑን ሂደት፣ አራተኛው ሊታረሙ የሚገባቸውን ማለትም በክንውኑ ሂደት ያጋጠሙ ሊስተካከሉ የሚገባቸው ነገሮች የሚጠቀስባቸው ናቸው። የዕለት ዕቅድ በየዕለቱ ምን መሰራት እንዳለበት፣ የታቀደው እንዴት እንደተሰራ እና በህጻናቱ ላይ ምን ለውጥ እንደመጣ በጊዜው ያለተሸፈነ ችግር ካለ ወደፊት የሚታረምበት ሁኔታ እንዲመቻች የሚጠቁም ስለሆነ በየዕለቱ የህጻናትን ለውጥ ለመከታተልና ችግሮቻቸውን ለመቅረፍ ስለሚጠቁም አስፈላጊ ነው።

የክፍለ ጊዜ ክንውን ዝግጅት:- ይህ ሌሰን ፕላን በመባል የሚታወቀው ሲሆን በየዕለቱ ለሚከናወኑት ዋና ዋና ፕሮግራሞች የሚዘጋጅ ነው። ዝግጅቱ በህጻናት እድገትና መዳበር ላይ የተመሰረተና ዝርዝር አስፈላጊ ነጥቦችን የሚጠቁም ሊሆን ይገባል።

የክፍለ ጊዜ ክንውን /ትምህርት/ ዝግጅት ማዘጋጃ ፎርማት

ቀን		
ቡድን		
ፕሮግራም		
ጭብጥ		
ብቃት		
ርዕስ		
<p>ዓላማ:- ከዚህ ትምህርት /ጨዋታ/ በኋላ ህጻናት</p> <p>1. _____</p> <p>2. _____</p> <p>3. _____</p>		
የመርጃ መሳሪያዎች		
የማስተማሪያ ዘዴዎች		
የፕሮግራሙ ዝርዝር ሂደት		
የመምህሩ ተግባር	ጊዜ	የህጻናቱ ተግባር

ቀን፣ ቡድን፣ ጭብጥና ርዕስ የሚወስደው ከዕለት ዕቅድ ውስጥ ሲሆን የክፍለ ጊዜ ትምህርት ዕቅዱ /ሌሰን ፕላን/ ለየትኛው እድሜ እንደተዘጋጀ እንዲታወቅ ነው።

ብቃት :- የሚወሰደው ከዓመት ዕቅድ ላይ ሲሆን ህጻኑ ሊደርስበት የሚገባውን የለውጥ ደረጃ የሚያመለክት ነው።

ዓላማ :- በክፍለ ጊዜው ህጻናቱን በማሳተፍ ከተከናወነ በኋላ ህጻናት የሚያሳዩትን ለውጥ የሚያመለክት ሲሆን ዓላማዎቹ ሲነደፉ በአንድ ክፍለ ጊዜ ተግባራዊ እንደሚሆኑ ታስቦ መዘጋጀት ይኖርባቸዋል። ከርእሱ ጋር መሄድ አለመሄዳቸው ትኩረት ሊሰጠውና ከህጻናቱ አቅም አንጻር ሊተገበሩ የሚችሉ፣ ከአካባቢው ተጨባጭ ሁኔታ ጋር ተጣጥመው ሊሰሩ የሚችሉ፣ ሊመዘኑ የሚችሉ እና ተገቢና ግልጽ መሆናቸውን በማሰብ ሊዘጋጁ ይገባል። በእቅድ ላይ ሲቀመጡም በተራ ቁጥር ተለይተው ቢቀመጡና ባይበዙ ለአፈጻጸም ምቹ ይሆናሉ።

የመርጃ መሳሪያዎች :- የመርጃ መሳሪያዎች ርዕሱን ከህጻናቱ ደረጃ እንጻር በቀላሉና ህጻናቱን ሊያሳትፉ፣ ሊያዝናኑና ሊያስደስቱ በሚችል መልኩ ለመተግበር እንዲቻል የምንመርጣቸው ሲሆኑ እንደአካባቢያችን ሁኔታ በቀላሉ ሊገኙ ከሚችሉ ቁሳቁሶች የተዘጋጁ ቢሆኑ ይመረጣል።

የማስተማሪያ ዘዴዎች :- ዓላማዎችን ለመተግበር የምንጠቀምባቸው ስልቶች ሲሆኑ የሚመረጡት ከህጻናት ዕድሜና ደረጃ፣ ከክፍለጊዜው ርዕስና ከአላማዎቹ እንጻር ሊሆን ይገባል። የክፍለ ጊዜ ትምህርት ዕቅድ /ሌሰን ፕላን/ ዘዴዎች ሲቀመጡ ግልጽ በሆነ መልኩ እንዴት ልንጠቀምባቸው እንደሆነ በሚጠቁም ሁኔታ ቢሆኑ ትምህርቱን ለሚያቀርበው ሰው ይጠቅማሉ።

የፕሮግራሙ ዝርዝር ሂደት :- ፕሮግራሙ እንዴት እንደሚጀመር፣ እንዴት ዓላማዎቹ እንደሚተገበሩ፣ እንዴት ፕሮግራሙ እንደሚጠቃለልና የመምህሩንና የህጻናቱን ተግባር የሚወስደው ጊዜም በዚህ ላይ የሚቀመጥ ይሆናል።

ህጻናት ተማሪዎች ሳይሆኑ ለተማሪነት ህይወት የሚዘጋጁ እንደሆኑ ይታወቃል። ማንኛውም ፕሮግራም የህጻናቱን የማወቅ ፍላጎት የሚቀስቀስ፣ መርጃ የሚያስጨብጥና ከህሎትን የሚያለማምድ ሊሆን ይገባል። ይህንን ለመተግበር የሚያስችለው ዕቅድ በመስራት ስለሆነ ስራውን ለማሳለጥ ለዕቅድ ከፍተኛ ቦታ ልንሰጠው ይገባል።

ክፍል 2. የመዳበር አቅጣጫዎችና የአተገባበር ዘዴዎች ጥቆማ

2.1. ለተገቢው ዕድገትና የአካል ጥንካሬ ተገቢውን እንክብካቤ ማድረግ

2.1.1 ማብራሪያ

የሕፃናት ዕድገትና መዳበር የሚጀምረው ከተፀነሱባት ጊዜ አንስቶ በመሆኑ እንክብካቤውም ከዚህ ጊዜ ጀምሮ ትኩረት ሊያገኝ ይገባል። የአካል ዕድገትና መዳበር የአካል መጠን መጨመርን፣ ጥንካሬን፣ የእንቅስቃሴ ቅንጅትን ሲያመለክት የረቂቅና ጉልህ ጡንቻዎች መዳበር ከፍተኛ ቦታ የሚሰጠው ነው።

የሕፃናት የተመጣጠነ ምግብ መመገብና የጤናቸው መጠበቅ ለአካል መዳበር መሠረት ነው። ለጋ ሕፃናት መሠረታዊ እንቅስቃሴዎችን በተገቢው ጊዜ ማከናወን መቻል ይገባቸዋል። በዕቅድና በሥነ ሥርዓት የተመራ የአካል እንክብካቤና እንቅስቃሴ መዳበር ለአእምሮ መዳበር አስተዋጽኦ ያደርጋል። ለምሳሌ አካላቸው የዳበረ ሕፃናት አካባቢያቸውን የመፈተሽ፣ የማወቅ እና የመረዳት ፍላጎታቸው ይጨምራል። የእንቅስቃሴ መዳበር በማህበራዊነት መዳበርም የሚያበረክተው አስተዋጽኦ ከፍተኛ ነው። ለምሳሌ ከሌሎች ጋር ተባብሮ መጫወት፣ ራስን ተቆጣጥሮ እና ተስማምቶ መንቀሳቀስ፣ በራስ መተማመን የእንቅስቃሴ መዳበር ለማህበራዊነት መዳበር የሚያስገኛቸው ውጤቶች ናቸው። ስለዚህ ለተገቢው እድገትና የአካል ጥንካሬ ተገቢውን እንክብካቤ ማድረግ ይገባል። ይህም በቅድመ መደበኛ ትምህርት ተቋም ብቻ ሳይሆን በቤትም ትኩረት እንዲሰጠው ከወላጆች ጋር በጋራ መስራት ያስፈልጋል።

2.1.2 አጠቃላይ ዓላማዎች

1. ራሳቸውን ማወቅ፣ የአካል ክፍሎቻቸውንና ተግባራቸውን መለየት፣ ከሌሎች ጋር ተግባብቶ እና ተባብሮ መንቀሳቀስ እንዲችሉ አቅማቸውን ማዳበር
2. የስሜት አካላቸውን (ሕዋሳቶቻቸውን) እንዲለዩና አካላቸውን የመጠበቅ /የመንከባከብ/ ዝንባሌ እና ክህሎት እንዲኖራቸው ማድረግ
3. ጉልህና ረቂቅ ጡንቻዎቻቸውን ለማዳበርና የተለያዩ ተግባራትን የማከናወንና በነፃነት ፈጠራቸውን የመግለጽ አቅም እንዲኖራቸው ማድረግ

2.1.3 የሚጠበቁ ውጤቶች እና ብቃቶች

1. ራስን መገንዘብ፣ በራስ መተማመን እና ራስን የማክበር ስሜት መኖር
 - 1.1. ስማቸውን፣ ዕድሜያቸውን እና የታቸውን መናገር ይችላሉ
 - 1.2. አዲስ ጓደኛን ማፍራት እና መውደጃት ይችላሉ
2. የሰውነት ክፍሎቻቸውን መለየት እና ተግባራቸውን መናገር
 - 2.1. የሰውነት ክፍሎቻቸውን መጥራት ይችላሉ
 - 2.2. በተለያዩ የሰውነት ክፍሎቻቸው የሚከናወኑትን ተግባራት መናገር ይችላሉ
3. ዓይኖችን መንከባከብ
 - 3.1 . ዓይኖቻቸውን መንከባከብ ይችላሉ
4. ጆሮዎችን መንከባከብ
 - 4.1 . ጆሮዎቻቸውን መንከባከብ ይችላሉ
5. የማሽተት ስሜት አካልን መጠቀምና አፍንጫን መንከባከብ
 - 5.1 . በማሽተት የተለያዩ ነገሮችን ሽታ መለየት ይችላሉ
6. የመቅመስ ስሜት አካልን መጠቀምና አፍን መንከባከብ
 - 6.1 . የተለያዩ ጣዕም ያላቸውን ምግቦች መለየት እና መናገር ይችላሉ
 - 6.2 . አፋቸውን በጥንቃቄ እና በእንክብካቤ መያዝ ይችላሉ
7. በመዳሰስ ነገሮችንና ሁኔታዎች መግለጽ
 - 7.1 . ሙቀትን መለየት እና በመዳሰስ የተሰማቸውን ስሜት መግለጽ ይችላሉ
8. ጤናን መጠበቅና የአመጋገብ ሥርዓቶችን መለማመድ
 - 8.1. የአመጋገብ ሥርዓትን ይለማመዳሉ
9. አካልን በጥንቃቄ መያዝና መንከባከብ
 - 9.1. አካላቸውን መጠበቅና በእንክብካቤ መያዝ ይችላሉ
10. ጉልህና ረቂቅ /ትላልቅና ትናንሽ/ ጡንቻዎችን መጠቀም
 - 10.1. የሰውነት ክፍሎቻቸውን ለተለያዩ ተግባራት መጠቀም ይችላሉ
11. በነፃነት ፈጠራን መግለጽ
 - 11.1. አካላቸውን በመጠቀም ሃሳባቸውን ይገልጻሉ

2.1.4. የሚጠበቁ ውጤቶች፣ ብቃቶች፣ የመርጃ መሣሪያዎችና የአተገባበር ዘዴዎች ጥቆማ



የሚጠበቅ ውጤት	ብቃት
1. ራስን መገንዘብ፣ በራስ መተማመን እና ራስን የማክበር ስሜት መኖር	1.1. ስማቸውን፣ ዕድሜያቸውን እና የታቸውን መናገር ይችላሉ።

ተግባር አንድ :- ራስን ማስተዋወቅ

ዓላማ :- ሕፃናት ስማቸውን፣ ዕድሜያቸውን እና የታቸውን በመናገር ራሳቸውን የማስተዋወቅ ክህሎት ያዳብራሉ።



የመርጃ መሣሪያዎች ጥቆማ :- የሕፃናት ፎቶግራፎች፣ ማጣብቂያ፣ ሰፊ እና ወፍራም ወረቀት፣ አሻንጉሊት እና ሌሎችም



የአተገባበር ዘዴ ጥቆማ :-

- መምህር ለህፃናቱ እይታ አመቺ ቦታ ላይ በመቆም ራስን ለህፃናት ማስተዋወቅ
- በመቀጠልም አሻንጉሊቷን ተናጋሪ በማስመሰል ራሷን ለህፃናቱ ስሟን፣ እድሜዋንና የታቸውን በመናገር እንድታስተዋወቅ ማድረግ
- ሕፃናቱ በየተራ እየተነሱ ከጓደኞቻቸው ፊት በመቆም እና በትልቅ ሰፊ ወረቀት ላይ የተለጠፈውን የራሳቸውን ፎቶ በመጠቀም ስማቸውን፣ ዕድሜያቸውን እና የታቸውን እንዲናገሩ ማድረግ
- መናገር የሚቻላቸውን ሕፃናት ስማቸውን በማስታወስ እንዲናገሩ ማነቃቃት እና ማገዝ
- «እኔ ትንሽ ልጅ ነኝ» የሚለውን መዝሙር ለአሻንጉሊቷ እንዲዘምሩላት ማነቃቃት



ምዘና:- ስማቸውን፣ ዕድሜያቸውን እና የታቸውን መናገር መቻላቸውን ሲናገሩ በማዳመጥ መገምገም።

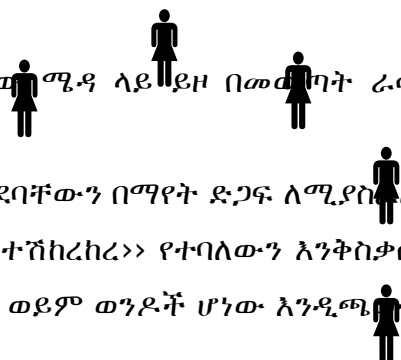
ተግባር ሁለት :- ራስን በየታ በመመደብ መጫወት

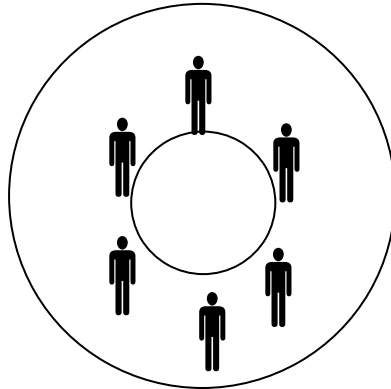
ዓላማ:- ራሳቸውን በየታ መደብው ይጫወታሉ።



የአተገባበር ዘዴ ጥቆማ :-

- ህፃናቱን ከክፍል ውጪ ባለጠቃሚ ላይ ይዞ በመልካት ራሳቸውን በየታ በመመደብ እጅ ለእጅ እንዲያያዙ ማድረግ
- በየታ ራሳቸውን ችለው መደባቸውን በማየት ድጋፍ ለሚያስፈልጋቸው ድጋፍ መስጠት
- «ትንሹ ገጠማ ትልቁ ገጠማ ተሽከረከረ» የተባለውን እንቅስቃሴያዊ ጨዋታ እንዲጠቀሙት ማድረግ





ምዘና :- ራሳቸውን በየታ መደበው መጫወታቸውን በመመልከት መገምገም።

የሚጠበቅ ውጤት	ብቃት
1. ራስን መገንዘብ፣ በራስ መተማመን እና ራስን የማክበር ስሜት መኖር	1.2. አዲስ ዓደኛን ማፍራት እና መውደጃት ይችላሉ።

ተግባር አንድ:- አዲስ ዓደኛ ማፍራት



ዓላማ :- አዲስ ዓደኛ መተዋወቅ እና መውደጃት ይጀምራሉ።

የአተገባበር ዘዴ ጥቆማ :-

- <<እጅ ለእጅ ተያይዘን እንሸከረከራለን>> የተባለውን ጨዋታ በተለያዩ ተግባራት የሚቀራረቡ ሕፃናት እጅ ለእጅ ተያይዘው እንዲጫወቱ ማድረግ
- ከሌሎች ጋር እንዲተዋወቁ ማገዝና አዲስ ዓደኛ እንዲያፈሩ ማድረግ
- ቦታ በማቀያየር ከሌሎች ጋር ተያይዘው እየዘመሩ እንዲጫወቱ ማድረግ

ምዘና :- አዲስ ዓደኛ መተዋወቅ እና መውደጃት መጀመራቸውን መገምገም።



ተግባር ሁለት :- ዓደኛን መለየት



ዓላማ :- ዓደኞቻቸውን በመልክና በስም ይለያሉ።

የአተገባበር ዘዴ ጥቆማ :-



- የተለያዩ እንቅስቃሴያዊ ጨዋታዎችን /መሐረቤን፣ አረንጓዴ፣ ሰብለወንጌል ወዘተ.../ በሕብረት ማጫወት
- አብረዎቸው የተጫወቱት የክፍል ጓደኞቻቸው ማን ማን እንደሆኑ ስማቸውን እንዲናገሩ እና በጣታቸው ጠቁመው እንዲያሳዩ ማድረግ

ለምሳሌ :- ስማቸውን መጥራት ባይችሉ ተጠቋሚዎቹ ስማቸውን እንዲናገሩ እና እንዲጨብጧቸው ማበረታታት።

ምዘና :- ጓደኞቻቸውን በመልክና በስም መለየት መቻላቸውን ማረጋገጥ።

ተግባር ሰነት :- የጓደኛን ስእል መቀባት ተግባር ሰነት።
የጓደኛን ስእል መቀባት



ዓላማ :- የጓደኛን ስእል ቀለም በመቀባት ስለጓደኛቸው የሚያውቁትን ለመናገር ይሞክራሉ

የመርጃ መሣሪያዎች ጥቆማ :- በወረቀት ላይ የተሳለ የህጻናት ምስል፣ ባለቀለም እርሳስ

የአተገባበር ዘዴ ጥቆማ :-



- ለሕፃናት ለእያንዳንዳቸው የሕፃን ስዕልን መስጠትና ከለር እንዲቀቡ ማድረግ
- ቀብተው ሲጨርሱ የቀቡት የማንን ወይም የየትኛውን ጓደኛቸውን ምስል እንደሆነ በመጠየቅ ማወያየት
- ስለጓደኞቻቸው የተለያዩ ጥያቄዎችን በመጠየቅ እንዲናገሩ ማበረታታት
- በመጨረሻም የህፃናቱን ስም በመጻፍ በሚታይ ቦታ ላይ መለጠፍ



ማስታወሻ :- የህፃናት ስእልን ከመስጠታችን በፊት ጓደኛቸው ሴት ወይም ወንድ መሆናቸውን በመጠየቅ ሴት ከሆነች የሴት ምስል ወንድ ከሆነ የወንድ ምስል መስጠት ያስፈልጋል።



ምዘና :- የጓደኛቸውን ስእልን ቀለም መቀባታቸውንና ስለጓደኛቸው የሚያውቁትን ለመናገር መሞከራቸውን ሲቀቡ በማየትና ሲናገሩ በማዳመጥ መገምገም።



የሚጠበቅ ውጤት	ብቃት
2. የሰውነት ክፍሎችን መለየት እና ተግባራቸውን መናገር	1.1. የሰውነት ክፍሎቻቸውን መጥራት ይችላሉ።

ተግባር አንድ :- የሰውነት ክፍሎችን መለየት



ዓላማ :- ዋና ዋና የሰውነት ክፍሎችን ስም ይለያሉ።

የመርጃ መሣሪያዎች ጥቆማ :- እሻንጉሊት፣ የሕፃን ሙሉ ሰውነት ስዕል

የአተገባበር ዘዴ ጥቆማ :-

- የሰውነት ክፍሎችን ለማስተዋወቅ እሻንጉሊትን ተናጋሪ በማስመሰል ስሟን፣ ዕድሜዋን፣ ይታወቅን በመናገር እንድትተዋወቃቸው ማድረግ
- ዋና ዋና የሰውነት ክፍሎቿን በየተራ እያሳዩ ለመጠሪያቸውን እንድትናገር ማድረግ
- አንዱን የሰውነት ክፍል አሳይታ ስም ስትጠራ እነርሱም የራሳቸውን በማሳየት ስም እንዲጠሩ ማድረግ
- ሕጻናት በየተራ ዋና ዋና የሰውነት ክፍላቸውን ለጓደኞቻቸው በማሳየት እንዲጠሩ ማድረግ
- በግድግዳ ለይ የተሰቀለ ስዕል በመጠቀም የሰውነት ክፍሎችን እንዲለዩ ማድረግ



ማስታወሻ :- ሁሉም ሕጻናት ዋና ዋና የሰውነት ክፍላቸውን እያሳዩ መጥራት እንዲችሉ ማበረታታት።



ምዘና :- የተጠራውን የሰውነት ክፍላቸውን ማሳየታቸውን እና በስም መጥራታቸውን በማየት እና ሲናገሩ ትኩረት ሰጥቶ በማዳመጥ መገምገም።

ተግባር ሁለት :- የሰውነት ክፍሎችን መጥራት

ተግባር ሁለት :- የሰውነት ክፍሎችን መጥራት

ዓላማ :- ዋና ዋና የሰውነት ክፍሎችን በስም ይጠራሉ።



የመርጃ መሣሪያዎች ጥቆማ :- የሰውነት ክፍሎችን የሚያሳይ ጎላ ብሎ የተሳለ ባለቀለም የሕፃን ስዕል

የአተገባበር ዘዴ ጥቆማ :-



- የሰውነት ክፍሎችን የሚያሳይ ስዕል በመጠቀም ስዕሉን እንዲመለከቱና ዋና ዋና የሰውነት ክፍሎችን እንዲጠሩ ማድረግ
- ከህፃናቱ ፊት በመቆም የራሱን የሰውነት ክፍል በማሳየት ምን እንደሆነ መጠሪያውን እንዲናገሩ ማድረግ
- ህፃናቱ በየተራ እየተነሱ ከጓደኞቻቸው ፊት በመቆም የተለያዩ የሰውነት ክፍሎቻቸውን በመንካት የሰውነት ክፍሎቻቸውን መለየት እና መጥራት እንዲችሉ ማለማመድ

ምዘና :- የተጠየቀውን የሰውነት ክፍል በትክክል መጠሪያ ስሙን መናገር መቻላቸውን ሲናገሩ በማዳመጥ መገምገም።



ተግባር ሦስት :- የአካል ክፍሎችን ፐዘል መገጣጠም

ዓላማ :- የአካል ክፍሎችን ይገጣጥማሉ።

የመርጃ መሣሪያዎች ጥቆማ :- በመገጣጠም የሚሠራ የሰው ቅርፅ /ፐዘል/



የአተገባበር ዘዴ ጥቆማ :-

- በመገጣጠም የሚሠራ የሰው ቅርፅ ማዘጋጀት
- የተገጣጠመውን በሕፃናት ፊት በመለያየት እና በመገጣጠም ለሕፃናቱ ማሳየት
- የተገጣጠመውን መለያየትና እነርሱ እንዲገጣጥሙት መጋበዝ
- ህፃናቱ በግል መይም በጋራ የተለያዩትን የአካል ክፍሎች በቦታቸው እንዲያስገቡ ማድረግ



ሲቸግራቸው ፍንጭ በመስጠት ማገዝ



ለምሳሌ:- እጅ ወይም እግር የት አካባቢ ነው የሚገኘው በማለት መጠየቅ

ማስታወሻ:- ህፃናቱ እንዲገጣጥሙ የሚሰጣቸው የሰውነት ክፍሎች ከሶስትና ከአራት ያልበለጡ እና ዋና ዋና የሰውነት ክፍሎችን የያዙ ሊሆኑ ይገባል።



ምዘና :- ሲገጣጥሙ በመከታተል የአካል ክፍሎችን መገኛ ቦታቸውን ለይተው በማወቅ በቦታው መግጠም መቻላቸውን ማረጋገጥ።



ተግባር አራት :- የሰውነት ክፍሎችን ቅርጽ መለየትና መለጠፍ

ዓላማ :- የሰውነት ክፍሎችን ቅርጽ በመለየት በተገቢው ቦታ ላይ ይለጥፋሉ



የመርጃ መሳሪያዎች ጥቆማ :- የሰውነት ክፍሎች ቅርጾች፣ ኮላ፣ ፊት የተሳለበት ወረቀት

የአተገባበር ዘዴ ጥቆማ :-

- የተለያዩ የሰውነት ክፍሎችን ቅርፅ ከባለቀለም ወረቀት ላይ ቆርጦ በማውጣት ለእያንዳንዱ ሕፃን መስጠት



- በነጭ ወረቀት ላይ በተሳለ ፊት ላይ በተገቢው ቦታ እንዲለጥፉት ማድረግ
- የለጠፉት ምን እንደሆነ በመጠየቅ ትክክል መሆንና አለመሆናቸውን ጓደኞቻቸው እንዲያረጋግጡ ማድረግ



- ህፃናቱ የለጠፉትን የተሟላ የሰውነት ክፍል ያለውን ምስል በክፍል ውስጥ ለእይታ አመቺ በሆነ ቦታ ላይ መለጠፍ

ምዘና :- የሰውነት ክፍሎችን ቅርጽ መለየት መቻላቸውንና በትክክለኛ ቦታ ላይ መለጠፋቸውን በማየት ማረጋገጥ።



ተግባር አምስት :- የሰውነት ክፍሎችን በመዝሙርና በጨዋታ መለየት

ዓላማ :- የሰውነት ክፍሎቻቸውን እየዘመሩና እየተጫወቱ ይለያሉ።



የአተገባበር ዘዴ ጥቆማ :-

- “ የቱ ነው እጃችን? ” የሚለውን መዝሙር ማዘመር
- በየተራ የተለያዩ የሰውነት ክፍሎችን በመጠየቅ በመዝሙር እንዲለዩት ማድረግ

ለምሳሌ፡- መምህር የቱ ነው እጃችን? ሲሉ ይህ ነው እጃችን በማለት እጃቸውን እያሳዩ በዜማ እንዲናገሩ ማድረግ፣ የቱ ነው ጀሮአችን? ይህ ነው ጀሮአችን ወዘተ... በማለት የተነካውን የሰውነት ክፍል ተናገር/ተናገሪ በሚል ጨዋታን ማጫወት



- <<አረንጓዴ አረንጓዴ>> የሚባለውን ጨዋታ አጨዋወት በመከተል መምህር የሚጠሩትን የሰውነት ክፍል በመንካት እንዲጫወቱ መምራት

ለምሳሌ ፡- እንቅስቃሴውን <<አረንጓዴ አረንጓዴ>> በማለት መምራት እና መምህር አፍንጫ ሲሉ ባሉበት ቦታ በመቆም አፍንጫን መንካት በዚህ መሠረት ህጻናት ዋና ዋና የሰውነት ክፍሎቻቸውን እየነኩ እንዲለዩ ማጫወት

ምዘና ፡- በመዝሙሩ እና በጨዋታው ሂደት የሰውነት ክፍሎቻቸውን መለየት መቻላቸውን በማየት መገምገም።



የሚጠበቅ ውጤት	ብቃት
2. የሰውነት ክፍሎችን መለየት እና ተግባራቸውን መናገር	1.2. በተለያዩ የሰውነት ክፍሎቻቸው የሚያከናውኑትን ተግባራት መናገር ይችላሉ።

ተግባር አንድ ፡- የሰውነት ክፍሎችን ተግባራት መተዋወቅ

ዓላማ ፡- የሰውነት ክፍሎችን ተግባራት ይተዋወቃሉ።



የመርጃ መሣሪያዎች ጥቆማ ፡- አሻንጉሊት
የአተግባብር ዘዴ ጥቆማ ፡-

- አሻንጉሊትን ተናጋሪ በማስመሰል የሰውነት ክፍሎቿን በየተራ እያሳዩ በተለያዩ የሰውነት ክፍሎቻቸው የሚከናወኑ ተግባራትን እንድትነግራቸው ማድረግ
- አሻንጉሊቷ አንዱን የሰውነት ክፍል አሳይታ ስም በመጥራት ተግባሩ ምን እንደሆነ እንድትጠይቃቸው ማድረግ
- እነርሱም የራሳቸውን በማሳየት በሰውነት ክፍሎቻቸው የሚከናወኑ ተግባራትን መናገር እንዲችሉ ማለማመድ



ማስታወሻ ፡- ህጻናቱም በተለያዩ የሰውነት ክፍሎቻቸው የሚያከናውኑትን ተግባር እንዲናገሩ እድል መስጠት ያስፈልጋል።





ምዘና :- በተለያዩ የእካል ክፍሎቻቸው የሚያከናውኑትን ተግባር መተዋወቃቸውን ሲናገሩ ትኩረት ሰጥቶ በማዳመጥ ማረጋገጥ።

ተግባር ሁለት :- የሰውነት ክፍሎችን ተግባራት መናገር



ዓላማ :- የሰውነት ክፍሎችን ተግባራት ይናገራሉ።



የመርጃ መሣሪያዎች ጥቆማ :- ባለቀለም የሕፃንየሰውነት ክፍሎች ስዕል፣ የመዝሙር ካሴት

የአተገባበር ዘዴ ጥቆማ :-

- "በምን ምን እናደርጋለን?" የተባለውን መዝሙር በመጠቀም የሰውነት ክፍሎቻቸውን እያሳዩ እንዲዘምሩ ማድረግ
- የሰውነት ክፍሎችን ስዕል በማሳየት በዓይናችን ምን እናደርጋለን?፣ በእፍንጫችን ምን እናደርጋለን?፣ በእግራችን ምን እናደርጋለን? ወዘተ... እያሉ በመጠየቅ የሰውነት ክፍሎችን እንዲለዩና እና ተግባራቸውን እንዲናገሩ ማለማመድ
- በመዝሙሩ ውስጥ የጠሯቸውን የሰውነት ክፍሎች ተግባር የተለያዩ ጥያቄዎችን በመጠየቅ ማወያየት ምዘና:- የሰውነት ክፍሎቻቸው የሚያከናውኑትን ተግባራት መለየት እና መናገር መቻላቸውን በዜማ ለሚጠየቁት ጥያቄ ምላሽ ሲሰጡ ትኩረት ሰጥቶ በማዳመጥ መገምገም።



ተግባር ሶስት :- የሰውነት ክፍሎችን ቅርፅ መሥራትና ተግባራቸውን መናገር

ዓላማ :- የሰውነት ክፍሎችን ቅርጽ ይሰራሉ፣ ተግባራቸውንም ይናገራሉ።

የመርጃ መሣሪያዎች ጥቆማ :- ጭቃ፣ የተባካ ወረቀት፣ እሸዋ...ወዘተ



የአተገባበር ዘዴ ጥቆማ :-

- ለሀፃናቱ ከተባካ ጭቃ ወይም ወረቀት የተሰራ የሰውነት ክፍል በማሳየት ምን እንደሆነና ለምን ተግባር እንደሚጠቀሙበት በመጠየቅ ማነቃቃት
- ጠረጴዛቸውን ላስቲክ እንዲሸፍኑና የሹራብና የሸሚዛቸውን እጅታ እንዲያጥፉ ማድረግ



- ለእያንዳንዳቸው የተባካ ጭቃ ወይም ወረቀት በመስጠት የተለያዩ የሰውነት ክፍሎችን እንዲሰሩ ማድረግ የማይችሉ ከሆነ ድጋፍ ማድረግ
- ሲጨርሱም የሰሯቸውን የሰውነት ክፍሎች ለጓደኞቻቸው እንዲያሳዩ እና ተግባራቸውን እንዲናገሩ ማድረግ
- የሕጻናቱን ሥራዎች ማድነቅ እና ለተወሰኑ ቀናት እንዲታዩ ፊት ለፊት ማስቀመጥ
- በመጨረሻም አካባቢያቸውን እንዲያጸዱና እጃቸውን በውሃና በሰውና እንዲታጠቡ ማድረግ

ማስታወሻ :- ይህንን ተግባር ከክፍል ውጪ ያለውን የእሸዋ ገንዳ በመጠቀም ማከናወን ይቻላል።

ምዘና :- የሰውነት ቀርጾችን በመሥራታቸውና ተግባራቸውን መናገር መቻላቸውን ማረጋገጥ።



የሚጠበቅ ውጤት	ብቃት
2. ዓይኖችን መንከባከብ	2.1. ዓይኖቻቸውን መንከባከብ ይችላሉ።

ተግባር እንድ :- የዓይንን ጥቅም መናገር



ዓላማ :- የዓይንን ጥቅም ይናገራሉ።



የመርጃ መሣሪያዎች ጥቆማ :- የዓይን ስዕል፣ አሻንጉሊት / ገብሎላ ብለው የሚታዩ ዓይኖች ያሏት/

የአተገባበር ዘዴ ጥቆማ :-

- አሻንጉሊቷን ወደ ህፃናቱ በማቅረብ እያየቻቸው እንደሆነ መንገር
- አሻንጉሊቷ እነሱን በምድ እንዳየቻቸው እና እነሱም በምናቸው እንዳይለት መጠየቅ
- ህፃናቱም ማየት የሚቻለው በአይን እንደሆነ እንዲረዱ ማድረግ
- ዓይኖቻቸውን እንዲጨፍኑ ማድረግ እና ሲጨፍኑ በአካባቢያቸው ያሉትን ነገሮች ማየት መቻል እና አለመቻላቸውን በመጠየቅ ማወያየት
- መልሳቸውን መሰረት በማድረግ አይን ለማየት እንደሚጠቅም እና ዓይናቸውን ከከለሉት ወይም ከጨፈኑት ማየት እንደማይችሉ ማስረዳት
- ደግመው በተግባር በእጃቸው እየከለሉ እና እየጨፈኑ እንዲያረጋግጡ ማድረግ



ምዘና :- የተለያዩ ጥያቄዎችን በመጠየቅ የእይታን ጠቀሜታ መረዳታቸውን ሲናገሩ ማረጋገጥ።

በማዳመጥ



ተግባር ሁለት :- የዓይንን ቅርጽ መለየትና ቀለም መቀባት

የመርጃ መሣሪያዎች ጥቆማ :- በተለያዩ ቅርፅ የተሰሩ /ሞላላ፣ ክብ ቅርፅ፣ ሶስት ማእዘን፣አራት ማዕዘን/፣ በወረቀት ላይ የተሰሩ የእይታ ምስሎች፣ ባለቀለም እርሳሶች



የአተገባበር ዘዴ ጥቆማ:-

- የተለያዩ ስዕሎችን በየጠረጴዛቸው በማደል በጋራ ሆነው የትኛው ስዕል ትክክለኛ የዓይን ስዕል እንደሆነ እንዲለዩ መጠየቅ
- የለዩትን ስዕል እንዲያሳዩ ማድረግና የተሳሳተ ቡድን ካለ እገዛ ማድረግ
- የእይታ ቅርፅ ሞላላ ሆኖ ውስጡ ነጭ ሆኖ መሀሉ ላይ ጥቁር እንደሆነ መግለፅ
- መምህር ጎላ ብሎ የተሳለ የእይታ ስእል በማሳየት "ይሄ ምንድን ነው?" ሲሉ እንደ ላይ "ይህ የእይታ ቅርፅ ነው።" በማለት እንዲናገሩ ማድረግ
- ለእያንዳንዳቸው በትክክል የተሰሩ የእይታ ስእል በመስጠት የመካከለኛውን ክፍል ብቻ ጥቁር ቀለም እንዲቀቡ ማድረግ
- ሲጨርሱ በክፍል ውስጥ መለጠፍ



ምዘና :- ሁሉም የእይታን ቅርጽ መለየትና በተገቢው ሁኔታ ቀለም መቀባታቸውን በማየት ማረጋገጥ።

ተግባር ሶስት :- ዓይንን ከሚጎዱ ነገሮች መጠበቅ



ዓላማ :- ዓይናቸውን ሊጎዱ ከሚችሉ ነገሮች ይከላከላሉ።

የመርጃ መሣሪያዎች ጥቆማ :- የዓይን ስዕል፣ ዓይንን ሊጎዱ የሚችሉ ነገሮች



የአተገባበር ዘዴ ጥቆማ:-

- " ከእናንተ መሀል ዓይኑን ታሞ የሚያውቅ ልጅ አለ?" በማለት መጠየቅ

- መልሳቸውን መሰረት በማድረግ ዓይንን ሊያሳምሙ ወይም ሊጎዱ ስለሚችሉ ነገሮች እንደሚከተለው ማስገንዘብ፡-



- እጆችን ሳይታጠቡ ዓይኖችን መንካት ወይም ማሸት እንደሌለባቸው
- ሀይለኛ ብርሀንን ወይም አንፀባራቂ ነገርን መመልከት እንደሌለባቸው
- አባራ በሚበንበት ጊዜ አይኖቻቸውን በእጆቻቸው መክለል
- ኃይለኛ ብርሀን ሲኖር ዓይኖቻቸውን መጨፈን
- ዝንቦች ፊታቸው ላይ ሲያርፉ ማባረር
- ቴሌቪዥንን ለረጅም ጊዜ ተጠግቶ ማየት እንደሌለባቸው፣ ወዘተ... ማስገንዘብ



- “አባራ” በሚል ስያሜ አረንጓዴ የሚባለውን እንቅስቃሴያዊ ጨዋታ እንደሚከተለው ማጫወት፡-
 - አባራ ሄደ አባራ ሄደ ሲባል መንቀሳቀስ /ዱብ ዱብ ማለት/
 - አባራ መጣ ሲባል ቆሞ እጅን ዓይን ላይ መክለል
 - ዝንቦች ፊታችን ላይ አረፉ ሲባል በእጅ እሽ ማለት እና ማባረር
- በዚህ መልኩ በጨዋታ ዓይንን ከሚጎዱ ነገሮች መክለልን ማለማመድ



ምዘና ፡- አይናቸውን ሊጎዱ የሚችሉ ነገሮችን ማወቃቸውን ጥያቄዎችን በመጠየቅና በጨዋታ አይናቸውን ዓይንን ከሚጎዱ ነገሮች መጠበቅ መቻላቸውን መገምገም።



ተግባር እራት ፡- ዓይንን መንከባከብ

ዓላማ ፡- ፊታቸውን በመታጠብ ዓይናቸውን መንከባከብ ይለማመዳሉ



የመርጃ መሣሪያዎች ጥቆማ ፡- የውሃ ጣሳ፣ ማስታጠቢያ፣ ውሃ፣ ንፁህ ፎጣ፣ ሳሙና

የአተገባበር ዘዴ ጥቆማ ፡-

- ጠዋት ከእንቅልፋቸው ሲነሱ ፊታቸውን ማን እንደሚያጥባቸው እና ለምን እንደሚታጠቡ በመጠየቅ ማወያየት
- መምህር መጀመሪያ ሁለት እጅን በውሃ እና በሳሙና በመታጠብ ቀጥሎም በውሃ ብቻ ፊትን በመታጠብ ማሳየት
- ሕፃናቱ ባዩት መሠረት በየተራ መጀመሪያ በሳሙና እጆቻቸውን ቀጥለውም ፊታቸውን በውሃ ብቻ እንዲታጠቡ ማድረግ



ምዘና :- ፊታቸውን በመታጠብ ዓይናቸውን መንከባከብ መቻላቸውን መከታተል።



የሚጠበቅ ውጤት	ብቃት
4. ጆሮዎችን መንከባከብ	4.1 ጆሮዎቻቸውን መንከባከብ ይችላሉ።

ተግባር እንድ :- የጆሮን ምስል መቀበት

ዓላማ :- የጆሮን ምስል ቀለም ይቀባሉ እንዲሁም የቀቡትን ስእል ምንነት ይናገራሉ።

የመርጃ መሣሪያዎች ጥቆማ :- ጎላ ብሎ የተሳለ የጆሮ ስዕል (ፎቶግራፍ)

የአተገባበር ዘዴ ጥቆማ :-



- ሕፃናቱ በደምብ ሊያዩት የሚችሉትን የጆሮ ስዕል (ፎቶግራፍ) በማሳየት ምን እንደሆነ መጠየቅ
- ከላይ የተጠቀሰውን ስዕል ሁሉም ሕፃናት በቅርበት እንዲያዩት ማድረግ
- ስዕሉ ላይ የተመለከቱትን የሚመስል የሰውነት ክፍል አላችሁ ወይስ የላችሁም? የቱጋ ይገኛል? በማለት መጠየቅ
- መልሳቸውን መሰረት በማድረግ ሁለቱንም ጆሮዎቻቸውን በእጆቻቸው በመንካት «እነዚህ ጆሮዎቼ ናቸው» በማለት እንዲናገሩ ማበረታታት
- አጠገባቸው የተቀመጡትን ዳደኞቻቸውን በመመልከት እርስ በእርስ ጆሮአቸውን እንዲነካኩ ማድረግ
- የጆሮን ስእል በመስጠት ደስ ያላቸውን ቀለም እንዲቀቡ ማድረግ
- ሲጨርሱም የቀቡት ስእል ምን እንደሆነ በመጠየቅ ማጠቃለል



ምዘና :- የጆሮን ስእል ቀለም መቀባታቸውን በማየትና የስእሉን ምንነት ሲጠየቁ መናገር መቻላቸውን በማዳመጥ መገምገም።

ተግባር ሁለት :- ድምጽን መለየት እና እስመስለው ማውጣት



ዓላማ :- የተለያዩ ድምጾችን ይለያሉ እንዲሁም ለማስመሰል ይሞክራሉ።

የመርጃ መሣሪያዎች ጥቆማ :- የውሻ፣ የድመት፣ ወዘተ... ስዕል

የአተገባበር ዘዴ ጥቆማ :-

- “ማን እንዴት ይጮሃል?” ጨዋታን እንደሚከተለው ማጫወት:-

ለምሳሌ :- መምህር የውሻ ስዕልን በማሳየት “ማነው? እንዴት ይጮሃል?” በማለት ሲጠይቁ ሕፃናት እንደ ውሻ በመጮህ መልስ እንዲሰጡ በማድረግ ወዘተ...



- በአካባቢያቸው ምን ምን ነገሮችን ሰምተው ያውቁ እንደሆነ በመጠየቅ የሰሙትን ድምፅ እስመስለው በማውጣት ለጓደኞቻቸው እንዲያሰሙ ማበረታታት
- ከከብዳቸው ፍንጭ መስጠት ለምሳሌ መኪና ሲሄድ፣ በር ሲንጎጎ፣ ህፃን ልጅ ሲያለቅስ ወዘተ በማለት መጠየቅ
- እነዚህን ሁሉ ድምፆች በምናቸው እንደሰሙ በመጠየቅ የጀሮን ጥቅም እንዲረዱ ማድረግ

ምዘና :- የተለያዩ የድምፅ ምንጮችን መለየት እና እስመስለው ማውጣት መሞከራቸውን ትኩረት ሰጥቶ በማድመጥ ማረጋገጥ።



ተግባር ሶስት :- የጀሮ ጥቅምና ሊደረግለት የሚገባ እንክብካቤን መናገር

ዓላማ :- የጀሮ ጥቅምና ሊደረግለት ስለሚገባ እንክብካቤ ይናገራሉ።



የመርጃ መሣሪያዎች ጥቆማ :- ጎላ ብሎ የተሳለ የጀሮ ስዕል፣ የመዝሙር ካሴት፣ የተረት መጽሐፍ

የአተገባበር ዘዴ ጥቆማ :-

- ህፃናት ፀጥ እንዲሉና በአካባቢያቸው ምን እንደሚሰሙ ትኩረት ሰጥተው ለተወሰኑ ሰከንዶች እንዲያዳምጡ ማድረግ
- ምን ምን ድምፆችን እንደሰሙ እንዲናገሩ ማድረግ፣ በመቀጠልም በጠቋሚ ጣታቸው ከውጪ ጀሮአቸውን ጫፍ ደፍነው ለትንሽ ሰከንድ እንዲያዳምጡ ማድረግ
- ለምን ድምፅ እንዳልተሰማቸው በመጠየቅ የጀሮን ጥቅም እንዲረዱ ማድረግ



- ጆሮ የተለያዩ ነገሮችን ለማዳመጥ እንደሚረዱ በጥያቄና መልስ ከተወያዩ በኋላ ጆሮ እንክብካቤ ሊደረግለት እንደሚገባ መግለፅ

- ጆሮ ቆሻሻ እንዳይሆን ውጪው መታጠብ እና መጠረግ እንዳለበት ማስገንዘብ
- በጆሮ ውስጥ ውሃ እንዳይገባ ተጠንቅቀው ጆሮአቸውን የሚያጥቡትም ወላጆች እንደሆኑ ማስገንዘብ
- ሀጻናት ጆሮዎቻቸው ውስጥ ምንም ነገር መክተት እንደማይገባቸውና ድንገት የሆነ ነገር የገባ ከመሰላቸው በፍጥነት አጠገባቸው ላለ ትልቅ ሰው/ወላጅ፣ መምህር፣ ሞግዚት ወዘተ/ መንገር እንዳለባቸው ማስገንዘብ
- ለጆሮ ሊደረግለት የሚገባውን እንክብካቤ በጥያቄና መልስ ማወያየት



- “እምስቱ የሰሜት አካላት” መዝሙርን የጆሮውን ስዕል እያሳዩ እንዲዘምሩ መምራት

ምዘና :- የተለያዩ ጥያቄዎችን በመጠየቅ የጆሮን ጥቅምና ጆሮን እንዴት መንከባከብ እንደሚችሉ መንገዳቸውን መገምገም።

የሚጠበቅ ውጤት	ብቃት
5. የማሽተት የሰሜት አካልን መጠቀምና አፍንጫን መንከባከብ	5.1 በማሽተት የተለያዩ ነገሮችን ሽታ መለየት ይችላሉ።



ተግባር አንድ :- የአፍንጫን ጥቅም መናገር

ዓላማ :- ተሽጋኞችን ለማሳደግ ለሌሎች ስምዎቹ ይናገራሉ።



የመርጃ መሣሪያዎች ጥቆማ :- ጎላ ብሎ የተሳለ የአፍንጫ ስዕል ወይም ፎቶግራፍ

የአተገባበር ዘዴ ጥቆማ :-

- የአፍንጫ ስዕል (ፎቶግራፍ) በማሳየት ምን እንደሆነ መጠየቅ
- ስዕሉ ላይ የተመለከቱትን የሚመስል የሰውነት ክፍል አላችሁ ወይም የላችሁም በማለት መጠየቅ
- መልሳቸውን መሠረት በማድረግ አፍንጫቸውን በእጃቸው በመንከት “ይህ አፍንጫዬ ነው።” እንዲሉ ማበረታታት
- አፍንጫቸው ለምን እንደሚጠቅማቸውና በአፍንጫቸው ምን ምን /ደስ የሚል ጠረን ያላቸውንና የሌላቸውን ነገሮች/ ነገሮች አሸተው ወይም ሸቷቸው እንደሚያውቅ፣ በአካባቢያቸው ያሉ የተለያዩ ነገሮች ሲሸቷቸው ምን ስሜት እንደሚሰማቸው በመጠየቅ ማወያየት





- አዩር ወደውስጥ በማስገባትና በማስወጣት እንዲተነፍሱ በማድረግ አፍንጫ ለመተንፈስና ሽታን ለመለየት እንደሚረዱ በደረጃቸው እንዲረዱ ማድረግ
- መልሳቸውን መሰረት በማድረግ ስለ አፍንጫ ጥቅምና በአካባቢያቸው ስላሉ ጥሩ እና መጥፎ ሽታዎች እንዲገነዘቡ ማድረግ



ምዘና :- ስለ አፍንጫ ጥቅምና ስለተለያዩ ሽታዎች ለመናገር መሞከራቸውን በመጠየቅ ማረጋገጥ።

ተግባር ሁለት :- አፍንጫን የሚጎዱ ነገሮችን መለየት

ዓላማ :- አፍንጫቸውን የሚጎዱ ነገሮችን ይለያሉ።



የመርጃ መሣሪያዎች ጥቆማ :- ጎላ ብሎ የተሰለ የአፍንጫ ስዕል ወይም ፎቶግራፍ ዶቃዎች፣ እርሳስ፣ እስክርቢቶ፣ ጥራጥሬዎች



የአተገባበር ዘዴ ጥቆማ :-

- አጠገባቸው የተቀመጡትን ዓይኖቻቸውን በማየት ሰንት አፍንጫና ስንት የአፍንጫ ቀዳዳዎች እንዳላቸው በማየት እንዲናገሩ ማድረግ
- አፍንጫቸው ለምን እንደሚጠቅማቸው በመጠየቅ ማነቃቃት
- አፍንጫ በጥንቃቄ ካልተያዘ ሊጎዱ እንደሚችሉ በመግለፅ አፍንጫ ውስጥ የተለያዩ ነገሮችን / ዶቃዎችን፣ ጥራጥሬዎችን፣ ወረቀቶችን፣ እርሳስ፣ እስክራብቶ ወዘተ... / መክተት ጎጂ እንደሆነና እንደዚሁም አፍንጫን በእጅ ጣት መጎርጎር እንደሌለባቸው ማስገንዘብ
- በአጋጣሚ አፍንጫቸው ውስጥ የሆነ ነገር ቢገባቸው ቶሎ አጠገባቸው ላለ ሰው /ለወላጅ፣ለመምህር፣ ለሞግዚት...ወዘተ/ መንገር እንዳለባቸው እንጂ እነሱ ለማውጣት መሞከር እንደሌለባቸው አፅንኦት ሰጥቶ መንገር



ማስታወሻ :- ህፃናቱ በእለት ተእለት ህይወታቸው አፍንጫን የሚጎዱ ነገሮችን ተረድተው አፍንጫቸውን ሊጎዱ ከሚችሉ ነገሮች መጠበቅ መቻላቸውን ክትትል ማድረግ ያስፈልጋል።

ምዘና :- አፍንጫን ሊጎዱ የሚችሉ ነገሮችን መለየታቸውን በመጠየቅ ማረጋገጥ።

ተግባር ሦስት :- ሽታን መለየት

ቋግባር ሦስት:- ሽታን መለየት
 ዓለማ :- ነገሮችን በሽታቸው መለየት ይለያሉ።



የመርጃ መሣሪያዎች ጥቆማ :- እጣን፣ ሰንደል፣ ሽቶ፣ ሽታን መለያ ጣሳ /ጠርመሽ/፣ የተለያዩ ሽታ ያላቸው

ነገሮች ለምሳሌ:- ሎሚ፣ ሙዝ፣ ነጭ ሽንኩርት ወዘተ...



የአተገባበር ዘዴ ጥቆማ:-

- በወቅቱ ከሚገኙ የፍራፍሬና የአትክልት የተወሰኑትን በማቅረብ ምንነታቸውን መጠየቅ ለምሳሌ:- ሙዝ፣ ብርቱካን፣ ሎሚ፣ ነጭ ሽንኩርት፣ ወዘተ...
- ሽታን መለያ ጣሳ ውስጥ የተለያዩ ሽታ ያላቸው ነገሮችን መጨመር
- የተከተተውን /የተጨመረውን/ ሽታ ያለው ነገር ሳያዩ እንደተከደነ በቀዳዳ እንዲያሸቱ ማድረግ
- የምን ሽታ እንደሸተታቸው እንዲናገሩ በማድረግ ሽታን መለየት ማለማመድ
- ያሸተቱትን ነገር በትክክል ማወቅና አለማወቃቸውን ከሽታ መለያ ጣሳ ውስጥ በማውጣት ማሳየት



ማስታወሻ :- ይህንን ተግባር ሽታ ያለውን ነገር በሽታ መለያው ዕቃ ከትቶ ጥቂት ጊዜ ማቆየት እና ማውጣት ባደውን ዕቃ ምን ነበረበት በማለት መጠየቅም ይቻላል። የሽታ መለያ ጣሳ ካላገኘን የሀፃናቱን እይን በጨርቅ ላላ አድርጎ በማሰር አፍንጫቸው አጠገብ የሚሸተውን ነገር በማምጣት አሸተው እንዲለዩ ማድረግም ይቻላል።

ምዘና :- ነገሮችን በሽታቸው መለየት መሞከራቸውን በማየት መገምገመም።



የሚጠበቅ ውጤት	ብቃት
6. የመቅመስ ስሜት አካልን መጠቀምና አፍን መንከባከብ	6.1 የተለያዩ ጣዕም ያላቸውን ምግቦች መለየት <input type="checkbox"/> እና መናገር ይችላሉ።

ተግባር አንድ :- የምላስን ስእል ቀለም መቀባት መለየት



ዓላማ :- ምላስ የት እንደሚገኝ ይናገራሉ እንዲሁም የምላስን ስእል ተገቢውን ቀለም ይቀባሉ።



የመርጃ መሣሪያዎች ጥቆማ :- ጎላ ብሎ የተሳለ የምላስ ስዕል ወይም ፎቶግራፍ፣ ባለቀለም እርሳሶች



የአተገባበር ዘዴ ጥቆማ :-

- በትልቅ ወረቀት ላይ የተሳለ የእፍ እና የምላስ ስዕል በማሳየት ምን እንደሆነ እና የት እንደሚገኝ መጠየቅ
- መልሳቸውን መሰረት በማድረግ በምስሉ ላይ የተመለከቱትን የሰውነት ክፍል አላችሁ ወይስ የላችሁም በማለት መጠየቅ
- ከዚያም ምላሳቸውን በጣታቸው እንዲጠቁሙ ማበረታታት
- የተሳለ የእፍ ስእልን በመስጠት ምላስን ብቻ ቀይ ቀለም እንዲቀቡ ማድረግ
- ሲጨርሱ ከቀቡት ግርጌ ስማቸውን በመፃፍ ክፍሉ ውስጥ መለጠፍ



ምዘና :- ምላስ የት እንደሚገኝ ማወቃቸውንና የምላስን ስእል ተገቢውን ቀለም መቀባታቸውን በማየት መገምገም።



ተግባር ሁለት :- በመቅመስ ጣዕምን መለየትና መናገር

ዓላማ :- በመቅመስ የምግቦችን ጣእም ይናገራሉ።

የመርጃ መሣሪያዎች ጥቆማ :- ጎላ ብሎ የተሳለ የምላስ ስዕል ወይም ፎቶግራፍ፣ የተለያዩ ጣዕም ያላቸው ምግቦች፣ የተለያዩ የምግብ ስዕሎች፣ ዓይንን መሸፈኛ ንፁህ ጨርቅ ወዘተ...

የአተገባበር ዘዴ ጥቆማ :-



- “ቀምሰህ ዕወቅ” የሚለውን ጨዋታ በሚከተለው መንገድ ማጫወት
 - የተለያዩ ጣዕም ያላቸውንና ሊበሉ የሚችሉ ነገሮችን ማዘጋጀት
- ለምሳሌ:- ስኳር፣ ጨው፣ ሙዝ፣ ሎሚ፣ ብስኩት፣ ዳቦ፣ ወዘተ...
- ሁለት ሕፃናትን ከሕፃናት ፊት እንዲቆሙ በማድረግ ዓይኖቻቸውን ላላ አድርጎ በጨርቅ ማሰር
- ለሕፃናቱ ምላሳቸው ላይ ትንሽ ስኳር በማድረግ እንዲያጣጥሙ እና ጣዕሙን እንዲናገሩ ማድረግ





- ቀጥሎም ትንሽ ጨው ምላሳቸው ላይ በማድረግ በፊት ከቀመሱት ጋር አንድ መሆኑን እና አለመሆኑን እንዲናገሩ መጠየቅ
- የቀመሱት ጣዕም ምን እንደሆነ መጠየቅ
- ጣዕሙን በምናቸው እንዳወቁት እንዲናገሩ በማድረግ የምላስን ጠቀሜታ እንዲረዱ ማድረግ
- ምላሳቸው ላይ ምግብ በትንሹ በማድረግ እንዲቀምሱና ሳያዩ ምን እንደሆነ እንዲናገሩ ማድረግ
- ጣዕሙን ይጣፍጣል፣ ጨው ጨው ይላል፣ ይመራል፣ ይኮመጥጣል በማለት እንዲለዩ ማበረታታት
- ከቀመሱት ምግብ ውስጥ የትኛው ጣፋጭ፣ የትኛው መራራ፣ የትኛው ከምጣጣ እንደነበር እንዲናገሩ እድሉን መስጠት

ምዘና :- በመቅመስ ምግቦችን መለየትና ጣእማቸውን መናገር መቻላቸውን በማቅመስ እና በመጠየቅ ማረጋገጥ።

ተግባር ሦስት :- ምላስን የሚጎዱ ነገሮችን መለየት

ዓላማ :- ምላሳቸውን ሊጎዱ የሚችሉ ነገሮችን ይለያሉ እንዲሁም ሊጎዱት ከሚችሉ ነገሮች መከላከል ይለማመዳሉ።



የመርጃ መሣሪያዎች ጥቆማ :- የትኩስ መጠጥ ስዕል፣ የስለታም ነገሮች ስዕል


የአተገባበር ዘዴ ጥቆማ :-

- ምላሳቸውን አሟቸው ያውቅ እንደሆነና ምን ሆነው እንዳመማቸው በመጠየቅ ማወያየት
- ምላሳችንን ትኩስ ነገር ሊያቃጥለው እንደሚችል እና ስለት ነገርም ሊቆርጠው እና ሊጎዱም እንደሚችል በሚከተለው መልኩ ማስገንዘብ
 - በቁርስ ሰዓት ወይም በመክሰስ ሰዓት ሻይ ወይ ወተት ሲጠጡ ማብረድ እንዳለባቸው፤
 - ምላሳቸውን እንደ ማስቲካ እያኘኩ መጫወት
 - ምላሳቸውን ስለት ባለው ነገር መንካት ወይም መቧጠጥ እንደሌለባቸው፤
 - ምላስን አውጥቶ መሮጥ ወይም መጫወት እንደሌለባቸው፤



ማስታወሻ :- ህፃናቱ በእለት ተእለት ህይወታቸው ምላስን የሚጎዱ ነገሮችን ተረድተው ምላሳቸውን ሊጎዱ ከሚችሉ ነገሮች መጠበቅ መቻላቸውን ከትትል ማድረግ ያስፈልጋል።

ምዘና፡- ምላሳቸውን ሊጎዱ የሚችሉ ነገሮችን መለየታቸውን በመጠየቅ ማረጋገጥ።

የሚጠበቅ ውጤት	ብቃት
 <p>i. የመቅመስ ስሜት እካልን መጠቀምና እፍን መንከባከብ</p>	<p>6.2 እፋቸውን በጥንቃቄ እና በእንክብካቤ መያዝን ይለማሉ።</p>

ተግባር እንድ :- የጥርስ ጥቅምን መናገር



ዓላማ :- ጥርስን ይተዋወቃሉ። ጥቅሙን ይናገራሉ።



የመርጃ መሣሪያዎች ጥቅማ :- የጥርስ ሰእል

የአተገባበር ዘዴ ጥቅማ :-

- በትልቅ ወረቀት ላይ የተሳለ የእፍን እና የጥርስን ስዕል ለሕፃናቱ በማሳየት ምን እንደሆነ እና የት እንደሚገኝ መጠየቅ
- መልሳቸውን መሰረት በማድረግ በምስሉ ላይ የተመለከቱትን የሰውነት ክፍል አላችሁ ወይስ የላችሁም በማለት መጠየቅ



- ጥርሳቸውን እያመለከቱ “ይህ ጥርሴ ነው።” እንዲሉ ማበረታታት
- ሁሉም ሕፃናት እርስ በእርሳቸው አጠገባቸው ለተቀመጡ ልጆች ጥርሳቸውን እንዲያሳዩና ያዩትን እንዲናገሩ በጥያቄ ማወያየት



- ጥርሳቸው ለምን እንደሚጠቅማቸው በመጠየቅ መልሳቸውን ካዳመጡ በኋላ የጥርስን ጥቅም መግለፅ

ምዘና :- ጥርስን መተዋወቃቸውንና የጥርስን ጥቅም ማወቃቸውን ሲናገሩ በማዳመጥ ማረጋገጥ።

ተግባር ሁለት :- ጥርስን ሊጎዱ የሚችሉ ነገሮችን መለየት



ዓላማ :- ጥርስን ሊጎዱ የሚችሉ ነገሮችን ይለያሉ።

የመርጃ መሣሪያዎች ጥቆማ :- ብስኩት፣ ስኳር፣ ከረሜላ

የአተገባበር ዘዴ ጥቆማ :-



- ለሕፃናት ብስኩት፣ ከረሜላ፣ ስኳር በማሳየት ምን እንደሆኑ መጠየቅ
- ሕፃናት እዘውትረው እነዚህን ጣፋጭ ምግቦች የሚመገቡ ከሆነ ጥርሳቸው ሊበላሽ እንደሚችል መንገር እና ማወያየት
- ሕፃናት ጥርሳቸው እንዳይበላሽ ሁልጊዜ ከምግብ በኋላ አፋቸውን መጉመጥመጥ እንዳለባቸው ማስገንዘብ
- ካልተገመገመ ግን አፋቸው ሊሸት እንደዚሁም ጥርሳቸውም ሊበላሽ እንደሚችል መንገር

ማስታወሻ :- ሁልጊዜ በአፀደ ሕፃናት ውስጥ ሕፃናት ከምግብ በኋላ እንዲገመገሙ በማስታወስ ክትትል እና ድጋፍ በማድረግ ልምድን እንዲያዳብሩ ማስቻል ያስፈልጋል።

ምዘና :- ጥርስን ሊጎዱ የሚችሉ ነገሮችን መለየታቸውን በመጠየቅ ማረጋገጥ።



ተግባር ሶስት :- ስለጥርስ እንክብካቤ መረዳት



ዓላማ :- ጥርሳቸውን እንዴት ማጽዳት እንደሚችሉ ይረዳሉ።

የአተገባበር ዘዴ ጥቆማ :-

- “ጥርስን መፋቅ እንደዚህ ነው።” የሚለውን መዝሙር መዘመር
- በአካላዊ እንቅስቃሴ ከላይ ወደ ታች እና ከታች ወደላይ እጆችን በማንቀሳቀስ ማሳየት
- ሕፃናቱም መዝሙሩን አብረው እንዲዘምሩ እና እጃቸውን ከላይ ወደታች እና ከታች ወደላይ በማንቀሳቀስ እንዲለማመዱ ማድረግ
- የጥርስ ብሩሽ እና የመፋቂያ እንጨት ለሕፃናት በማሳየት ምን እንደሆነ እና ለምን እንደሚጠቅም እና ተጠቅመውበት ያውቁ እንደሆነ በመጠየቅ ማወያየት
- መምህርም የጥርስ ብሩሽ እና የጥርስ ሣሙናን እንዴት መጠቀም እንደሚቻል በተግባር ማሳየት
- የጥርስ ሳሙና ለአንድ ጊዜ አተር የምታክል መጠን በቂ እንደሆነ መንገር
- የጥርስ ሣሙና መዋጥ እንደሌለበት መንገር



- ለመፋቂያነት የሚሆኑ የእንጨት አይነቶችን መጠቀም
- በመፋቂያ እንጨትም እንዴት ማጽዳት እንደሚቻል ማሳየት
- ሕፃናቱ ገና ለጋ ስለሆኑ በጥርስ ብሩሽና በመፋቂያ እራሳቸው ሳይሆኑ ወላጆቻቸው ጥርሳቸውን እንደሚያፀዱላቸው መንገር
- ሕፃናት ጠዋት እና ማታ ከምግብ በኋላ ጥርሳቸውን በውሃ በመጉመጥመጥና ምላሳቸውን በማንቀሳቀስ ማፅዳት እንዳለባቸው እና የሌሎችን የጥርስ ብሩሽም ሆነ የእንጨት መፋቂያ መጠቀም እንደሌለባቸው ማሳሰብ ያስፈልጋል።



ማስታወሻ :- ለወላጆቻቸው/ለአሳዳጊዎቻቸው በቃል በመንገር ወይም ማስታወሻ በመላክ በቤት ውስጥም ከትትልና ድጋፍ በማድረግ ሕፃናቱ ከምግብ በኋላ የመጉመጥመጥ ልምድ እንዲያውቁና ድጋፍ እንዲያደርጉላቸው ማድረግ ያስፈልጋል።



ምዘና :- ጥርሳቸውን እንዴት ማጽዳት እንደሚችሉ መረዳታቸውን ማረጋገጥ።

የሚጠበቅ ውጤት	ብቃት
7. በመዳሰስ ነገሮችን እና ሁኔታዎችን መግለጽ	7.1 ሙቀትን መለየት እና በመዳሰስ የተሰማቸውን ስሜት መግለጽ ይችላሉ።



ተግባር አንድ :- ሙቀት እና ቅዝቃዜ መለየት

ዓላማ :- ሙቀት እና ቅዝቃዜን ይለያሉ።

የመርጃ መሣሪያዎች ጥቆማ :- የውሃጣሳዎች፣ ለብ ያለ ውሃ፣ ቀዝቃዛ ውሃ

የአተገባበር ዘዴ ጥቆማ :-

- ሁለት የውሃ መያዣ ጣሳዎችን በመጠቀም በአንደኛው ለብ ያለ ውሃ በሌላኛው ደግሞ ቀዝቃዛ ውሃ ማድረግ



- ሁሉም ሕፃናት በየተራ እጃቸውን በጣሳዎቹ ውስጥ በመክተት የተሰማቸውን ስሜት በመጠየቅ፤ «ይሄ ይሞቃል፣ ይሄ ደግሞ ይቀዘቅዛል» በማለት እንዲናገሩ ማበረታታት
- በየትኛው የሰውነት ክፍላቸው እንዳወቁ እና እንዴት ሊያውቁ እንደቻሉ በመጠየቅ የእጃቸውን ጥቅም እንዲረዱ ማድረግ



ማስታወሻ :- ለዚህ ተግባር የምንጠቀምበት ውሃ ሙቀት ተመጣጣኝ እንዲሆን እና ልጆች ቤት ውስጥ በምንም አይነት ሁኔታ የፈላ ውሃ ውስጥ እጃቸውን መክተት እንደሌለባቸው ማስገንዘብ አስፈላጊ ነው።

ምዘና :- ሙቀት እና ቅዝቃዜን መለየት መጀመራቸውን ተግባሩን ሲያከናውኑ በማየት እና በመጠየቅ ማረጋገጥ።



ተግባር ሁለት :- በመዳሰስ ነገሮችን መለየት

ዓላማ :- በመዳሰስ የነገሮችን ምንነት ይለያሉ።

የመርጃ መሣሪያዎች ጥቅም :- በአካባቢ የሚገኙ ትናንሽ ቁሳቁሶች፣ ዓይንን መሸፈኛ ጨርቅ

የአተገባበር ዘዴ ጥቅም :-

- በዕለት ተዕለት ሕይወታቸው የሚጠቀሙባቸውን ቁሳቁሶች ከሕፃናቱ ፊት ጠረጴዛ ላይ ማስቀመጥ
- እያንዳንዱን በማንሳት ምን እንደሆነ እና ለምን ተግባር እንደሚያገለግል በመጠየቅ ማወያየት
- “ተግምረኛው ከረጢት” ጨዋታን በሚከተለው መንገድ ማጫወት
 - የሚያውቋቸውን ቁሳቁሶች በማሳየት ምን እንደሆነ እንዲናገሩ ማድረግ
 - ቁሶቹን በከረጢት ውስጥ መክተት
 - በፈቃደኝነት በማስነሳት አይኖቻቸውን ላላ አድርጎ በጨርቅ ማሰር
 - እጃቸውን ከረጢት ውስጥ በመክተት አንድ አንድ ዕቃ እንዲያወጡ ማድረግ
 - በመዳሰስ ያወጡትን ዕቃ ምን እንደሆነ እንዲናገሩ ማድረግ፤





- ከዛም ጨርቁን ፈትቶ ትክክል መሆን አለመሆናቸውን እራሳቸው እንዲያረጋግጡ በማድረግ ማጫወት

ምዘና :- በመዳሰስ የነገሮችን ምንነት መለየታቸውን በጨዋታ ወቅት በማየት ማረጋገጥ።

ተግባር ሰነት :- ለስላሳ እና ሸካራ ነገሮችን መለየት

ዓላማ :- በመዳሰስ ለስላሳ እና ሸካራ ነገሮችን ይለያሉ።

የመርጃ መሣሪያዎች ጥቆማ :- የብርጭቆ ወረቀት፣ ለስላሳ ጨርቅ ወይም በአካባቢ የሚገኙ ለስላሳ እና ሸካራ ነገሮች



የአተገባበር ዘዴ ጥቆማ :-

- ሸካራና ለስላሳ ነገሮችን ጠረጴዛቸው ላይ መደርደር
- በመዳሰስ መልክ እንዲነኩላቸው ማድረግ
- የትኛው ሸካራ የትኛው ለስላሳ እንደሆነ መጠየቅ
- ሲዳስሱላቸው የተሰማቸውን ስሜት መጠየቅ

ማስታወሻ :- በመዳሰስ ሊለዩ የሚችሉ በአካባቢያቸው ያሉ ነገሮችን እየዳሰሱ እንዲለዩ ማበረታታት።



ምዘና :- በመዳሰስ ለስላሳ እና ሸካራ ነገሮችን መለየታቸውን ማረጋገጥ።



የሚጠበቅ ዉጤት	ብቃት
8. ጤናን መጠበቅና የአመጋገብ ሥርዓቶችን መለማመድ	8.1 የአመጋገብ ሥርዓትን ይለማመዳሉ።



ዓላማ :- ተገቢ የሆነ የአመጋገብ ሥርዓትን ይተዋወቃሉ።



የመርጃ መሣሪያዎች ጥቆማ :- የውሃ ከብዩ ሰሃፍች

ተግባር አንድ :- ተገቢ የአመጋገብ ሥርዓትን መተዋወቅ

የአተገባበር ዘዴ ጥቆማ :-

- ሕፃናት ምግብን በሚመገቡበት ሰዓት ማወቅ እና መልመድ የሚገባቸው የእመጋገብ ሥርዓቶች እንደሚከተለው ማስረዳት
 - ምግብ መጥኖ መጉረስ
 - አፍ ውስጥ ምግብ ይዞ አለማውራት
 - ሲያኝኩ ድምጽ አለማሰማት
 - በአፍ ያለ ምግብን ሳይውጡ ሌላ አለመጉረስ
 - ምግብ በምንመገብበት ወቅት ውሃ በኩባያ ማቅረብ
 - ምግባቸው ከተንጠባጠበ ከመሬት አንስተው መብላት እንደሌለባቸው እና የመሣሰሉትን ማስረዳት እና በተግባር ማሳየት
- እነዚህን ምግብ በሚመገቡበት ሰዓት እንዲለማመዱ ማድረግ



ማስታወሻ :- እነዚህ ክህሎቶች ለአንድ ጊዜ ብቻ የሚተገበሩ ሳይሆኑ ዕለት ተዕለት ሕይወታቸው መለማመድ እና ማድረግ የሚገባቸው በመሆኑ ሁልጊዜም መተግበራቸውን መከታተል።



ምዘና :- ተገቢ የግመጋገብ ሥርዓትን መተዋወቃቸውን በመጠየቅ ማረጋገጥ።



ተግባር ሁለት:- የሹካ እና ማንኪያ አጠቃቀም

ዓላማ :- ሹካ እና ማንኪያ አያያዝ እና አጠቃቀምን ይለማመዳሉ።



የመርጃ መሣሪያዎች ጥቆማ :- ሹካ፣ ማንኪያ፣ ዶቃዎች፣ የዛፍ ፍሬዎች፣ ጥራጥሬዎች ወዘተ...

የአተገባበር ዘዴ ጥቆማ :-



- ሕፃናት አዘውትረው የሚመገቧቸውን ምግቦች ስም በመጥራት በምን ሊመገቡ እንደሚችሉ መጠየቅ
- በተለያዩ ሰሃፍቶች ሹካና ማንኪያ፣ ጥራጥሬዎች፣ ዶቃዎች ወዘተ...መስጠት።
- ማንኪያዎቹን በመጠቀም ጥራጥሬዎቹን ከአንድ ሰሃን ወደ ሌላ ሰሃን እንዲሰፍሩ ማድረግ

ማስታወሻ :- ይህን ተግባር ቁርሳቸውን ወይም ምሳቸውን በሚበሉበት ጊዜ ማድረግ ይቻላል።

ምዘና :- የሹካ እና የማንኪያ እያያዘና አጠቃቀማቸውን በማየት መገምገም።



ተግባር ሰነት :- እጅን መታጠብ



ዓላማ :- እጃቸውን በተገቢው ሁኔታ መታጠብ ይለማሉ።

የመርጃ መሳሪያዎች ጥቆማ :- የመዝሙር ካሴት፣ በጣሳ ውሃ፣ ፎጣ፣ ሣሙና ወዘተ...



የአተገባበር ዘዴ ጥቆማ :-

- “እጅን መታጠብ እንደዚህ ነው” የሚለውን መዝሙር ከሕፃናት ፊት በመቆም መዘመር
- እጅን ስንታጠብ የእጃችንን የውስጥ እና የውጪኛውን ክፍል እንዲሁም የእጅ ጣቶቻችን መካከል በማሸት መታጠብ እንዳለብን ማሳየት
- ባዩት መሠረት መዝሙሩን ከአካላዊ እንቅስቃሴ ጋር በማቀናጀት እንዲዘምሩ ማድረግ
- እጅን ለመታጠብ የሚያስፈልጉ ቁሳቁሶችን በማቅረብ እጃቸውን እንዴት እንደሚታጠቡ እና እንደሚያደርቁ እየተናገሩ ማሳየት
- ሁሉም በየተራ እንዲለማሉ እድሉን መስጠት

ማስታወሻ :- ሁልጊዜ ከምግብ በፊት እና በኋላ እጃቸውን መታጠብ እንደዚሁም እፍን መጉመጥመጥ መርሳት እንደሌለባቸው ማስገንዘብ ከትትልም ማድረግ። ይህን ተግባር የት/ቤቱን እጅ መታጠቢያ በመጠቀም ማከናወን ይቻላል።



ምዘና :- እጃቸውን በተገቢው ሁኔታ መታጠብ መጀመራቸውን ማረጋገጥ።

የሚጠበቅ ውጤት	ብቃት
9. አካልን በጥንቃቄ መያዝ እና መንከባከብ	9.1. አካላቸውን መጠበቅ እና በእንክብካቤ መያዝን ይችላሉ።





ተግባር እንደ :- አካላቸውን ሊጎዱ የሚችሉ ነገሮችን መለየት



ዓላማ :- አካላቸውን ሊጎዱላቸው የሚችሉ ነገሮችን ይለያሉ

የመርጃ መሰርደዎች ጥቆማ :- የተረት መጽሀፍ፣ ምላጭ፣ መርፌ፣ የተሰባበሩ ጠርሙሶች፣ ወዘተ...

የአተገባበር ዘዴ ጥቆማ :-



- መምህር የተለያዩ ገጠመኞችን በመንገር ከአደገኛ እና ሊጎዱላቸው የሚችሉ ነገሮች እንዲጠበቁ ማስረዳት

ለምሳሌ :- የሚከተለውን ገጠመኝ ለህፃናቴ መንገር:-

"ዛሬ ጠዋት ወደ እናንተ ስመጣ በመንገድ ላይ እንደ ትንሽ ልጅ ቁጭ ብሎ ሲያለቅስ አየሁት እና <ምን ሆነህ ነው የምታለቅሰው?> ብዬ ጠየቅኩት። እርሱም <የወደቀ ምላጭ አግኝቼ ሳር ልቆርጥበት ስል ምላጩ ጣቴን ቆረጠኝ>; አለና የተቆረጠውን ጣቴን አሳየኝ። እኔም በሁኔታው አዝኜ ቀረብ ወዳለ ጤና ጣቢያ ይገኘው ሄድኩኝ። እዛም ያለቸው ሐኪም የልጁ ደም እጁን እንዳይነካት ጓንት አጥልቃ አከመችው። እኔም <ሁለተኛ የወደቀ ምላጭ እንዳታነሳ>; ብዬ መክሬው ወደ እናንተ መጣሁ።"



- እነሱ በህፃኑ ቦታ ቢሆኑ እንደሱ ያደርጉ እንደነበር እና እንዳልነበር በመጠየቅና ማወያየት
- መርፌ፣ ምላጭ፣ የተሰባበረ ጠርሙስ፣ የዛገ ምስማር፣ ሽቦ የመሳሰሉትን ቁሶች ህፃናት መንካት እንደሌለባቸው በመንገር ጎጂነታቸውን እንዲገነዘቡ ማድረግ

ምዘና :- የተለያዩ ጥያቄዎችን በመጠየቅ በአካላቸው ላይ ጉዳት ሊያስከትሉ የሚችሉ ነገሮችን መለየት መቻላቸውን ማረጋገጥ።

ተግባር ሁለት :- የአልባሳትን እና የጫማ ጥቅምን መገንዘብ



ዓላማ :- የአልባሳትን እና የጫማ ጥቅምን ይገነዘባሉ።

የመርጃ መሰርደዎች ጥቆማ :- የልጆች ዩኒፎርም፣ የልጆች ጫማዎች፣ የአሻንጉሊት ልብስ እና ጫማ፣ ከእንጨት ፍሬም የተዘጋጀ ልብስ ወዘተ...

የአተገባበር ዘዴ ጥቆማ :-



- ስለ "አየለ ሞኑ" ታሪክ እንደሚከተለው መናገር:-

በዱሮ ጊዜ አንድ አየለ ሞኝ የሚባል ልጅ ነበር። አየለ ጠዋት ከአንቅልፋ ይነሳና እናቱን እማዬ እጆቹን እንዳይበርዳቸው ካልሲ ላድርግ ብሎ ያደርጋል እንደገና ደግሞ እማዬ እራሱን እንዳይበርደኝ ቁምጣዬን ላድርግ ብሎ ቁምጣውን ራሱ ላይ ያደርጋል... በማለት ሕፃናት አየለ ለምን ሞኝ እንደተባለና ካልሲ ምን ላይ እንደሚደረግ በመጠየቅ ማወያየት

- ሰውነታችንን እንዳይበረደው ልብስ መልበስ እንዳለብን
- አንቅፋት እግራችንን እንዳይመታን ጫማ ማድረግ እንዳለብን
- የጫማ ማሰሪያዎች ሁልጊዜ በትክክል መታሰር እንዳለባቸው በመንገር



ምዘና :- የአልባሳት እና የጫማ ጥቅምን መገንዘባቸውን የተለያዩ ጥያቄዎችን በመጠየቅ መገምገም።

ተግባር ሶስት :- አካልን በንፅህና የመያዝ አስፈላጊነት

ዓላማ :- በደረጃቸው አካልን በንፅህና የመያዝ አስፈላጊነትን ይናገራሉ



የመርጃ መሣሪያዎች ጥቅማ :- ጎላ ብሎ የተሰለ ሰዎች ፊታቸውን፣ እጃቸውን፣ እግራቸውን፣ ፀጉራቸውን ወዘተ ሲታጠቡ የሚያሳይ ስእል

የአተገባበር ዘዴ ጥቅማ :-

- ለህፃናት እይታ አመቺ ቦታ ላይ ስእሉን በመለጠፍ ህፃናቱን የተለያዩ ጥያቄዎችን በመጠየቅ በስእሉ ላይ ስላዩት ነገር እንዲናገሩ እድሉን መስጠት
- እነሱም በስእሉ ላይ እንዳዩት ንፅህናቸውን በመታጠብ መጠበቅ እንዳለባቸው መንገር



- ከምግብ በፊትና በኋላ፣ ከመጠቀሚያ ቤት መልስ እጃቸውን በሰሙና መታጠብ እንዳለባቸው
 - በየቀኑ ጠዋትና ማታ ፊታቸውን መታጠብ እንዳለባቸው
 - በየቀኑ ከትምህርት ቤት መልስ እግራቸውን መታጠብ እንዳለባቸው
 - በየጊዜው ፀጉራቸውንና ሰውነታቸውን መታጠብ እንዳለባቸው
 - ጥፍራቸው በየጊዜው መቆረጥ እንዳለበት
- ከላይ በተገለጸው መንገድ የአካላቸውን ንፅህና ካልጠበቁ ግን ለተለያዩ በሽታዎች እንደሚጋለጡ ሊገባቸው በሚችል ግልፅ በሆነ መንገድ መግለጽ

ማስታወሻ :- እለት በእለት ህፃናቱ የግል ንፅህናቸውን መጠበቅና አለመጠበቃቸውን መከታተልና ወላጅ የህፃናቱ አካል ንፅህና በተገቢው ሁኔታ እንዲጠበቅ ማንቃት ያስፈልጋል።



ምዘና :- የተለያዩ ጥያቄዎችን በመጠየቅ አካልን በንፅህና የመያዝ አስፈላጊነትን መገንዘባቸውን በማዳመጥ ማረጋገጥ።

ተግባር አራት :- እጅን እና ፊትን መታጠብ



ዓላማ :- እጃቸውን እና ፊታቸውን መታጠብ ይለማሙዳሉ።



የመርጃ መሣሪያዎች ጥቆማ :- የውሃ ጣሳ፣በአፀደ ህጻናት ቅጥር ግቢ ውስጥ የሚገኙ ቧንቧዎች፣ የተለያዩ ሳሙናዎች (እጃክስ፣የፊት/የገላ፣ የልብስ)፣ፊት እና እጅን መጥረጊያ ሊሆኑ የአተገባበር ዘዴ ጥቆማ :-

- ለህፃናቱ እይታ አመቺ ቦታ ላይ በመቆም መምህር የጓዋናቸውን እጅጌ ወደላይ በማጠፍ ሁለቱንም እጆች በሰሙና እና በውሃ በመታጠብ ለህፃናቱ ማሳየት
- በመቀጠልም ፊትን በውሃ ብቻ በመታጠብ በንፁህ ጨርቅ ማድረቅ
- በተመሳሳይ ልጆቹ በየተራ መምህር ባሳይላቸው መሰረት የሹራብና የሸሚዛቸውን እጅጌ ወደላይ በመሰብሰብ እጃቸውን በሰሙናና በውሃ፣ ፊታቸውን ደግሞ በውሃ ብቻ እንዲታጠቡ ማድረግ



- ሕፃናት በሳሙና ፊታቸውን መታጠብ እንደሌለባቸው እጽንኦት ሰጥቶ መንገር
- የሳሙናዎችን ልዩነት እና አገልግሎቶች ማስረዳት

ለምሳሌ :- የእቃ፣ የልብስ፣ የእጅና የገላ ሳሙና ለምን እንደሚያገለግሉ በመግለፅ ባገኙት ሳሙና እንዳይታጠቡ መንገር ያስፈልጋል።



ምዘና :- እጃቸውን እና ፊታቸውን መታጠብ መለማመዳቸውን በማየት መገምገም።



የሚጠበቅ ውጤት	ብቃት
10. ጉልህና ረቂቅ /ትላልቅና ትናንሽ/ ጡንቻዎችን መጠቀም	10.1. የሰውነት ክፍሎቻቸውን ለተለያዩ ተግባራት መጠቀም ይችላሉ።

ተግባር አንድ :- የሰውነት ሚዛንን ጠብቆ መራመድ

ዓላማ :- የሰውነት ሚዛናቸውን ጠብቀው ይራመዳሉ።

የአተገባበር ዘዴ ጥቆማ :-

- ሰፊ ባለ ቦታ ላይ/ በክፍል ወይም በግቢ ውስጥ/እጅ የመዘርጋት ያህል ተራርቀው ወደ ጎን እንዲቆሙ ማድረግ
- ዓይንን ጨፍኖ እንዴት መራመድ እንደሚቻል በተግባር ማሳየት
- እያንዳንዳቸው በየተራ አይናቸውን ጨፍነው አምስት ያህል እርምጃ እንዲራመዱ ማድረግ
- ዓይናቸውን በመግለጥ ዞረው ወደ ቦታቸው እንዲመለሱ ማድረግ



ማስታወሻ :- አካባቢው ህፃናቱን ጉዳት ላይ የሚጥሉ ነገሮች የሌሉበት ሊሆን ይገባል።

ምዘና :- የሰውነት ሚዛናቸውን ጠብቀው መራመዳቸውን መገምገም።

ተግባር ሁለት :- የሰውነት ሚዛንን ጠብቆ በመስመር ላይ መራመድ



ዓላማ :- የሰውነት ሚዛናቸውን ጠብቀው ከመስመር ሳይወጡ ይራመዳሉ።

የመርጃ መሳሪያዎች ጥቆማ :- ጠመኔ /ጃክ/፣ ሲባሳ /ገመድ/

የአተገባበር ዘዴ ጥቆማ :-

- ወገባቸውን ይዘው ቀጥ ብለው እንዲቆሙ ማድረግ
- መነሻ እና መድረሻቸውን በጃክ ምልክት በማድረግ እንዲያዩት ማድረግ
- ከመነሻ እስከመድረሻቸው ሲባሳ ወይም ገመድ መሬት ላይ መዘርጋት (ገመድ ጠልፎ እንዳይጥላቸው ጥንቃቄ ማድረግ ይገባል)
- ወገባቸውን ይዘው ሚዛናቸውን ጠብቀው እንዲሄዱ ማድረግ



ምዘና :- ሚዛናቸውን ጠብቀው ከመስመሩ ሳይወጡ መራመዳቸውን መመዘን።



ተግባር ሶስት :- የሰውነት ሚዛንን ጠብቆ በመስመር ውስጥ መሮጥ

ዓላማ :- የሰውነት ሚዛናቸውን ጠብቀው ከመስመር ሳይወጡ ይሮጣሉ።



የመርጃ መሳሪያዎች ጥቆማ :- ጠመኔ/ ጃክ/፣ ሲባሳ/ገመድ/

የአተገባበር ዘዴ ጥቆማ :-

- ከክፍል ውጭ ሴቶችና ወንዶች በሁለት ረድፍ እንዲሰለፉ ማድረግ
- ከፊት ለፊታቸው 50-60 ሴ.ሜ ርቀት ሁለት የተለያዩ መስመሮችን ማስመር በረድፍ በመጀመሪያ እጃቸውን ዘርግተው ቀጥለውም ወገባቸውን ይዘው ከተሰመረው መስመር ሳይወጡ እንዲሮጡ ማለማመድ



ምዘና :- የሰውነት ሚዛናቸውን ጠብቀው ከመስመር ሳይወጡ መሮጥ መቻላቸውን መገምገም።



ተግባር አራት :- የሰውነት ሚዛንን ጠብቆ መዝለል

ዓላማ :- የሰውነት ሚዛናቸውን ጠብቀው በሁለት እግራቸው ይዘላሉ።

የመርጃ መሳሪያዎች ጥቆማ :- ገመዶች/ሲባሳ ወይም ጃክ/ጠመኔ ወዘተ...





የአተገባበር ዘዴ ጥቆማ :-

- ከክፍል ውጭ ሴቶችና ወንዶች በሁለት ረድፍ እንዲሰለፉ ማድረግ
- በመካከላቸው ከ 30-40 ሴ.ሜ አራርቆ ሁለት ገመዶችን በትይዩ በመሬት ላይ መዘርጋት
- በሁለት እግር ገመዱን ሳይረገጡ እንዴት እንደሚዘለል ማሳየት
- በየተራ እንዲዘሉ ማድረግ



ማስታወሻ :- ወገብን ይዞ መዝለል እጅን ዘርግቶ ከመዝለል ከበድ ስለሚል መምህር ህፃናቱን ሲያለማምዱ ጥንቃቄ ማድረግ ይኖርባቸዋል። እንደዚሁም ሕፃናቱ የሚሮጡበት እና የሚዘሉበት አካባቢ ምቹ መሆኑን አስቀድሞ ማረጋገጥ ያስፈልጋል።



ምዘና :- የሰውነት ሚዛናቸውን ጠብቀው በሁለት እግራቸው መዝለል መቻላቸውን መከታተል።

ተግባር አምስት :- ኳስ በመወርወር ኢላማን መምታት መለማመድ

ዓላማ :- ኳስ በመወርወር ኢላማን መምታትን ይለማመዳሉ።

የመርጃ መሣሪያዎች ጥቆማ :- ትናንሽ ኳሶች፣ ጎማዎች /ቱቦዎች/



የአተገባበር ዘዴ ጥቆማ :-

- ከቅርብ ርቀት ትንሽ ኳስ በመወርወር በተተከለ ጎማ ውስጥ ማሾለክን ማሳየት
- ሁሉም ህፃናት በየተራ ባዩት መሠረት እንዲጫወቱ ማድረግ
- ለመወርወር የሚቸገርን ሕፃን መለየትና አያያዝና አወራወር ማሳየት

ምዘና :- ኳስ በመወርወር ከቅርብ ርቀት ኢላማ መምታትን መለማመዳቸውን የጨዋታውን ሂደት በማየት መገምገም።



ተግባር ስድስት :- መሽሎክሎክ



ዓላማ :- በተለያዩ ነገሮች ውስጥ መሽሎክሎክ ይለማመዳሉ።



የመርጃ መሣሪያዎች ጥቆማ :- ትናንሽ ጎማዎች /ቱቦዎች/

የአተገባበር ዘዴ ጥቆማ :-

- በግቢ ውስጥ መሬት ላይ በግማሽ በተተከሉ ወይም በተቀበሩ ትላልቅ ጎማዎች/ ቱቦዎች/ ፊት ለፊት በረድፍ እንዲቆሙ ማድረግ
- በተተከለው ጎማ ወይም ቱቦ ሲሸልኩ ጭንቅላታቸውን እንዳይመታቸው ጎንበስ ማለት እንዳለባቸው አስቀድሞ መግለፅ
- በየተራ እንዲሽሎኩሎኩ ማድረግና ጉዳት እንዳይደርስባቸው መቆጣጠር

ምዘና :- በተለያዩ ነገሮች ውስጥ መሹሎኩሎኩ መቻላቸውን የጨዋታውን ሂደት በማየት ማረጋገጥ።

ተግባር ሰባት :- መሰላል መውጣት እና መንሸራተት



ዓላማ :- መሰላል መውጣት እና መንሸራተት ይለማመዳሉ።



የመርጃ መሣሪያዎች ጥቆማ :- መሰላል፣ ሸርተቱ

የአተገባበር ዘዴ ጥቆማ :-

- በግቢ ውስጥ ባሉ መሰላል ፊት ለፊት በረድፍ ሴቶች ለብቻ ወንዶች ለብቻ እንዲሰለፉ ማድረግ
- መሰላል በመውጣትና በመውረድ ሂደት ላይ በሁለት እጃቸው መሰላሉን መያዝ እንዳለባቸው ማስጠንቀቅ
- ተራቸውን ጡብቀው መሰላልን መውጣት እና መውረድን እንዲለማመዱ ማበረታታት
- በመሰላል ወጥተው መንሸራተትን ማለማመድ
- የሚፈሩ ሕፃናትን ማደፋፈር
- አንዱ ህፃን ተንሸራቶ ሳይወርድና ከታች ሳይነሳ ሌላ ህፃን መንሸራተት እንደሌለበትና ቢንሸራተት ሊከሰት የሚችለውን አደጋ ሊገባቸው በሚችል መልኩ ማስገንዘብ



ማስታወሻ :- መሰላል ሲወጡና ሲወርዱ አጠገባቸው መሆን የሚያስፈልግ ሲሆን መሰላል ላይ መውጣት ያልፈለገን ህፃን ማስገደድ አያስፈልግም።



ምዘና :- መሰላል መውጣት እና መንሸራተት መለማመዳቸውን መከታተል።



ተግባር ስምንት :- ጎማ ማንከባለል

ዓላማ :- ጎሳ ማንከባለል ይለማመዳሉ።



የመርጃ መሣሪያዎች ጥቅም :- ትናንሽ ጎሳዎች



የአተገባበር ዘዴ ጥቅም :-

- ከህፃናቱ ፊት ለፊት ትንሽ ራቅ ብሎ በመቆም ቀስ እድርጎ ትንሽ ጎሳን በሁለት እጅ በማፈራራረቅ እያንከባለሉ ህፃናቱ ወደቆሙበት በማንከባለል ማሳየት
- ወንዶች በሁለት ረድፍ ሴቶችም በሁለት ረድፍ እንዲሰለፉ ማድረግና ከፊት ላሉት ህፃናት ትናንሽ ጎሳዎችን እንዳንድ በመስጠት ከተሰመረላቸው መነሻ በመነሳት መድረሻው ድረስ በማንከባለል እንዲጫወቱ ማድረግ
- ጎሳዎች ሲያንከባልሉ ጉዳት እንዳይደርስባቸው ተጠጋግተው እንዳያንከባልሉ ማድረግ



ምዘና :- ጎሳ ማንከባለል መቻላቸውን በማየት ማረጋገጥ።



ተግባር ዘጠኝ :- ሚዛን ጡብቆ በፍጥነት መንቀሳቀስ



ዓላማ :- ሚዛናቸውን ጡብቀው በፍጥነት መንቀሳቀስ ይለማመዳሉ።

የመርጃ መሣሪያዎች ጥቅም :- ትንሽ ጨርቅ/መሀረብ/፣ ከገመድ ወይም ከልጥ የተሰራ ጅራፍ



የአተገባበር ዘዴ ጥቅም :-

- ሕፃናት እጅ ለእጅ በመያያዝ ክብ በመስራት ቁጭ ብለው መሀረቡን ያያችሁ ጨዋታን እንዲጫወቱ ማድረግ
- ፈጣኑ ባቡር (ሰለሜ ሰለሜ) መስመራቸውን እና ሚዛናቸውን ጡብቀው በንቃት የመረውን እንቅስቃሴ በማስተዋል ከእንዱ ወደ ሌላው አቅጣጫ እየተዘዋወሩ እንዲጫወቱ ማድረግ



ምዘና :- ሚዛናቸውን ጡብቀው በፍጥነት መንቀሳቀስ መለማመዳቸውን መከታተል።

ተግባር አስር :- ቀለል ያሉ የአካል እንቅስቃሴዎችን መሥራት

ዓላማ :- ቀለል ያሉ የሰውነት ማኅልመሻ እንቅስቃሴዎችን ይሠራሉ።



የመርጃ መሳሪያዎች ጥቆማ :- የወረቀት አበባ

የአተገባበር ዘዴ ጥቆማ:-

- ህፃናቱ በ አምስት ወይም በስድስት ረድፍ እንዲሰለፉ ማድረግ
- በእጅቻቸው ላይ የወረቀት አበባ ማስያዝ
- መምህር ከህፃናቱ ፊት ለፊት በመቆም ሁለት እጆችን በማንሳት ወደ ግራ ወደ ቀኝ፣ ወደ ላይ ወደ ታች፣ ወደፊት ወደ ኋላ በማድረግ ሰውነትን አብሮ በትንሹ በማንቀሳቀስ እንቅስቃሴውን በመስራት ማሳየት
- ህፃናት እያንዳንዱን እንቅስቃሴ መምህርን በመከተል ከመመህር ጋር አብረው እንዲሰሩ በማድረግ ማበረታታት



ማስታወሻ :- መምህር እንቅስቃሴውን ሲያሰሩ አቅጣጫውን አብረው መናገር ያስፈልጋል።



ምዘና :- ቀለል ያሉ የሰውነት ማኅልመሻ እንቅስቃሴዎችን መስራት መቻላቸውን መገምገም።



ተግባር አስራ አንድ :- የአካል እንቅስቃሴዎችን መስራት



ዓላማ :- የተለያዩ የአካል እንቅስቃሴዎችን ይሰራሉ።

የአተገባበር ዘዴ ጥቆማ :-



- ዱብ ዱብ ብለው ሰውነታቸውን እንዲያሟሙቁ ማድረግ
- እግሮቻቸውን ትንሽ ከፊት አድርገው እጃቸውን በወገብ አድርገው እንዲቆሙና እና ወደፊት ጎንበስ በማለት ጉልበቶቻቸውን በእጅቻቸው ነክተው እንደመለሱ ማድረግ
- የተወሰነ ጊዜ በመደጋገም እንዲሰሩ ማድረግ
- አቋቋማቸው ከላይ እንደተጠቀሰው ሆኖ

- አንድ ሲባል እጃቸውን ወደ ላይ እንዲያነሱ
- ሁለት ሲባል እንዲያጨባጭቡ ማድረግ



• ህጻናት እግራቸውን ወደፊት ዘርግተው ወገባቸውን ይዘው በወለል ላይ እንዲቀመጡ ማድረግ



- አንድ ሲባል እጆቻቸውን ወደፊት እንዲዘረጉ
- ሁለት ሲባል የእግር ጣቶቻቸውን እንዲነኩ
- ሶስት ሲባል ወደነበሩበት አቀማመጥ እንዲመለሱ በማድረግ ማለማመድ

ማስታወሻ :- መምህር እነዚህን የሰውነት ማኅልመሻ እንቅስቃሴዎች በእርጋታ እንዲሰሩ ማሳሰብ እና እንዳንድ እንቅስቃሴዎችን የማይችሉ ሕፃናትን አለማስገደድ አስፈላጊ ነው።



ምዘና :- የተለያዩ ቀለል ያሉ የአካል እንቅስቃሴዎችን መስራት መቻላቸውን መከታተል።

ተግባር አስራ ሁለት :- ክር ዶቃዎች ውስጥ መክትት

ዓላማ :- በሰፋፊ ዶቃዎች ውስጥ መክትትን ይለማመዳሉ

የመርጃ መሳሪያዎች ጥቆማ :- የተለያዩ ቀለም [] እና ሰፋፊ ቀዳዳ ያላቸው ዶቃዎች

የአተገባበር ጥቆማ:-

- የተለያዩ ቀለም እና ሰፋፊ ቀዳዳ ያላቸው ትላልቅ ዶቃዎች ውስጥ እንዴት ክር መክትት እንደሚቻል ማሳየት
- ለእያንዳንዱ ህጻን ሶስት ሶስት የተለያዩ ቀለም ያላቸው ዶቃዎች እና ሲባሳ /ክር/ በመስጠት ባዩት መሠረት ክሩን በሶስቱም ዶቃዎች ውስጥ እንዲያስገቡ ማድረግ
- በየጠረጴዛቸው እየተዘዋወሩ በማየት ለከበዳቸው ፍንጭ መስጠት
- የሰሩትን በንደኞቻቸው ፊት ወጥተው እንዲያሳዩ እና ቀለማቱን እንዲናገሩ ማበረታታት
- ይህን ለመተግበር በቀላሉ የእስከሪፕቶ ቀጭኞችን በተለያዩ መጠን በመቁረጥ ወይም የፕላስቲክ የውሃ መያዣ መክገኛዎችን ሰፋ አድርጎ በመብሰት መጠቀም ይቻላል



ማስታወሻ :- ዶቃዎቹን ወደ አፋቸው፣ አፍንጫቸው፣ ጀሮአቸው እና ኪሳቸው ውስጥ መክትት እንደሌለባቸው በማስጠንቀቅ መንገር እና መከታተል ያስፈልጋል።

ምዘና :- ዶቃዎች ውስጥ ክር መክትት መቻላቸውን በማየት መገምገም።



ተግባር አሥራ ሶስት :- ወረቀት ላይ መሞኘጫጨር



ዓላማ :- እጃቸውን ወደፊት ለገቡበት ቦታ በማንቀሳቀስ ወረቀት ላይ ይሞኑ።

የመርጃ መሳሪያዎች ጥቆማ :- የተለያዩ መጠን ያላቸው ወረቀቶች፣ እርሳስ (ባለቀለም እርሳስ ቢሆን ይመረጣል)



የአተገባበር ዘዴ ጥቆማ :-



- ነጭ ወረቀትና እርሳስ ለሕፃናቱ ማደል
- በነፃነት ወረቀቱ ላይ እንዲጸፉ ወይም እንዲሞኑ ማድረግ
- የሳሌት ወይም የሞኑጨጨፍት ነገር ትርጉም እንዳለው መጠየቅ

ምዘና :- ወረቀት ላይ መሞኑጨጨፍ ወይም ስእል መሳል መጀመራቸውን መከታተል።

ተግባር አስራ አራት :- የእርሳስ አያያዝ እና አጠቃቀም



ዓላማ :- እርሳስ አያያዝን እና አጠቃቀምን ይለማመዳሉ።

የመርጃ መሳሪያዎች ጥቆማ :- የተለያዩ መጠን ያላቸው ወረቀቶች፣ እርሳስ፣ ባለቀለም እርሳስ

የአተገባበር ዘዴ ጥቆማ :-



- ከሀፃናቱ ፊት ለፊት በመቆም ትልቅ ባለቀለም እርሳስን በመጠቀም የተለያዩ ቀላል የሆኑ መሠረታዊ መስመሮችን በመስራት ማሳየት



- ወረቀትና እርሳስ በመስጠት መምህር ባሳይላቸው መሠረት እርሳስ እንዲይዙ ማድረግና የተለያዩ ቀላል የሆኑ መሠረታዊ መስመሮችን በማሳየት ባየት መሠረት እነሱም በተሰጣቸው ወረቀት ላይ እንዲሰሩ ማድረግ



- ሲጨጨፍም በሰሩት ስራ ግርጌ ስማቸውን በመፃፍ ለእይታ አመቺ በሆነ ቦታ ላይ በክፍል ውስጥ መለጠፍ

ምዘና :- የእርሳስ አያያዝ እና አጠቃቀምን መለማመድ መጀመራቸውን መከታተል።

ተግባር አስራ አምስት :- ስዕል መሳልና መቀባት



ዓላማ :- ከዕል ይስላሉ እንዲሁም ይቀባሉ።



የመርጃ መሳሪያዎች ጥቆማ :- የተለያዩ መጠን ያላቸው ወረቀቶች፣ እርሳሶች፣ ባለቀለም እርሳሶች የአተገባበር ዘዴ ጥቆማ :-

- ግማሽ ወረቀቶችን በማጣጠፍ ለእያንዳንዱ ህፃን ትናንሽ መጽሀፎችን አስቀድሞ መስራት
- በመጀመሪያው ገጽ ላይ የህፃናቱን ስም ጎላ እድርጎ በመጻፍ ስማቸውን እየጠሩ ለህፃናቱ የሰሩላቸውን መፅሐፍ መስጠት አስቀድሞ የመፅሀፉን አገላለጥ ማሳየትና የመፅሀፉን ገጾች መቅደድ እንደማይቻል መንገር
- በመፅሀፉ ጥቂት ገጾች ላይ /2 ወይም 3/ የፈለጉትን ነገር እንዲስሉና ቀለም እንዲቀቡ እድሉን መስጠት
- ህጻናት በያንዳንዱ ገፅ ላይ የሳሉትንና የቀቡትን ከዕል እንዲመለከቱ እና ምን እንደሆነ እንዲገልጹ ማበረታታት
- ሲጨርሱ መፅሀፋቸውን መሰብሰብና ሌላ ጊዜም በተቀሩት ገጾች ላይ እንደሚሰሩ በመንገር ማጠቃለል



ማስታወሻ :- ይህ ተግባር በአንድ ክፍለጊዜ ሁሉንም ገጾች ላይ መሳልና መቀባት ስለማይቻል በተለያዩ ጊዜ ማከናወን ያስፈልጋል።

ምሳሌ :- በዕል መሳልና በመጠመር ሳይሆን የሌላ ለመቀየር መገተገጥም ማድረግ ማለት ነው።



ተግባር አስራ ስድስት :- ቅርጻ ቅርጾችን መስራት



ዓላማ :- ቀላል ቅርጻ ቅርጾችን ይሰራሉ።

የመርጃ መሳሪያዎች ጥቆማ :- ጭቃ ወይም የተባካ ወረቀት፣ ጠረጴዛ መሸፈኛ ላስቲኮች



- የአተገባበር ዘዴ ጥቆማ :-
- ሕፃናት በ “ሀ” ቅርጽ እንዲቀመጡ ማድረግ
 - ከሕፃናቱ ፊት በመቆም የጋዋንን እጅታ ወደላይ በማጠፍ የተባካ ጭቃ ወይም ወረቀትን በመጠቀም በቀላሉ ሊሠሩ የሚችሉ እንደ ኳስ፣ ስኒ የመሳሰሉትን በመሥራት ማሳየት
 - ህፃናቱ የሹራባቸውን ወይም የሸሚዛቸውን እጅታ ወደላይ እንዲያጥፉ ማድረግ

- በመቀጠልም ጠረጴዛቸው እንዳይቆሽሽ የሚያነጥፉት ቁራጭ ላስቲክ እና የተበካ ጭቃ ወይም ወረቀት መስጠት
- ኳስ፣ ስኒ፣ ማንኪያ፣ የመሣሰሉትን እንዲሠሩ ማድረግ
- ሰርተው ሲጨርሱም ምን እንደሰሩና እንዴት እንደሠሩት ማወያየት
- በመጨረሻም የሰሩትን ቅርጽ ስማቸው በተፃፈበት ወረቀት ላይ በማስቀመጥ ሊደርቅ የሚችልበት ቦታ ላይ እንዲያስቀምጡት ማድረግ



ማስታወሻ :- የእሰራር ቅደም ተከተልን በእርጋታ በማሳየት በአንድ ጊዜ አንድ ነገር እንዲሰሩ ማድረግ ይገባል።

ምዘና :- ቀላል ቅርጻ ቅርጾችን መስራት መቻላቸውን በማየት መገመገም።



ተግባር አስራ ሰባት :- ተገባጣሚ ነገር (ፐዘል) መገባጠም



ዓላማ :- ተገባጣሚ ነገር (ፐዘል) ይገባጥማሉ፣ የገባጠሙትንም ምንነት ይናገራሉ።

የመርጃ መሣሪያዎች ጥቆማ :- 3 ወይም 4 ቦታ የተቆራረጡ ተገባጣሚ ነገሮች

የአተገባበር ዘዴ ጥቆማ :-



- የሚያውቁትን እንሰሳ ወይም ቁሳቁስ በማሳየት ምን እንደሆነ በመጠየቅና ማወያየት
- ከ 3-4 ቦታ የተቆራረጠውን ተገባጣሚ በማሳየት እንዴት ሊገባጠም እንደሚችልና ሲገባጠም ምን ዓይነት ምስል እንደሚሰጥ እንዲመለከቱ ማድረግ
- ፈቃደኛ የሆኑ ሁለት ሕፃናትን ማስወጣትና ለሁለቱም ሕፃናት እኩል 3 ወይም 4 ቦታ የተቆራረጡ ተገባጣሚዎችን በመስጠት እንዲገባጥሙ ማድረግ
- የገባጠሙት ምን እንደሆነ በመጠየቅ እንዲናገሩ ማድረግ
- ሁሉም ሕፃናት በየተራ ወጥተው በመገባጠም እንዲጫወቱ ማድረግ



ምዘና :- መገባጠም መቻላቸውንና የገባጠሙትን ምንነት መናገራቸውን በማየትና በማዳመጥ ማረጋገጥ።

ተግባር አስራ ስምንት :- ነገሮችን በቀለማቸው መመደብ



ዓላማ :- የተለያዩ ነገሮችን በቀለማቸው ይመድባሉ።



የመርጃ መሣሪያዎች ጥቆማ :- ቀይ፣ ሰማያዊ እና ቢጫ የተቀቡ ቆርኪዎች/ቀይ ሰማያዊ እና ቢጫ ቀለም ያላቸው ሌሎች ነገሮች/

የአተገባበር ዘዴ ጥቆማ :-



- ለሕፃናቱ በየጠረጴዛቸው ላይ ሰስቱን መሠረታዊ ቀለማት:- ቀይ፣ ሰማያዊ እና ቢጫ የተቀቡ ቆርኪዎችን ወይም የውሃ መያዣ ፕላስቲክ ክዳኖችን መስጠት
- ቆርኪዎቹን በየቀለማቸው እንዲመድቡ እና ቀለማቸውን እንዲናገሩ ማድረግ



ምዘና :- የተለያዩ ነገሮችን በቀለማቸው መመደብና ቀለማቸውን መናገር መቻላቸውን በመጠየቅ ማረጋገጥ።

ተግባር አስራ ዘጠኝ :- የእህል ዘሮችን በዓይነታቸው መመደብ



ዓላማ :- የእህል ዘሮችን በዓይነታቸው በመለየት ይመድባሉ።



የመርጃ መሣሪያዎች ጥቆማ :- ባቁላ፣ በቆሎ፣ አደንጓሬ፣ ሽምብሬ፣ ቦሎቁ፣ ወዘተ...

የአተገባበር ዘዴ ጥቆማ :-



- የተደባለቁ የእህል ዘሮችን ለእንዳንዱ ህፃን ሕፃናቱ በየጠረጴዛቸው ላይ መስጠት
 - የእህል ዘሮቹን በዓይነታቸው እንዲመድቡ ማድረግ
 - መድብው ሲጨርሱ ለመምህር እንዲያሳዩ በማድረግ ማበረታታት
 - ልክ መሆንና አለመሆናቸውን በጠረጴዛቸው ዙሪያ ያሉ ህፃናት እንዲያረጋግጡ እድሉን መስጠት
- ምዘና:- የእህል ዘሮችን በዓይነታቸው መለየትና መመደብ መቻላቸውን የሰሩትን በማየት ማረጋገጥ።

ተግባር ሃይ :- የጂኦሜትሪ ቅርፆችን መመደብ



ዓላማ :- የጂኦሜትሪ ቅርፆችን በመለየት ይመድባሉ።

የመርጃ መሣሪያዎች ጥቆማ :- ከወፍራም ካርቶን የተሰሩ የተለያዩ ቀለም ያላቸው የተለያዩ የጂኦሜትሪ ቅርፆች /ክብ፣ ጎነ ሶስት፣ ካሬ/



የአተገባበር ዘዴ ጥቆማ :-

- ከወፍራም ካርቶኒ የተሰሩ የጂኦሜትሪ ቅርጾችን በማሳየት መጠሪያ ስማቸውን መጠየቅ
- እነዚህ የተለያዩ ቀለም ያላቸው ቅርጾች በየጠረጴዛቸው እንደሚሰጣቸውና ሳይጣሉ ክቦቹን አንድ ላይ፣ ጎንጎቶቹን አንድ ላይ እንዲሁም ካሬዎቹን አንድ ላይ መመደብ እንዳለባቸው መንገር
- ቅርጾቹን ለህፃናቱ በየጠረጴዛቸው በመስጠት ተመሳሳይ ቅርጾች ያላቸውን የጂኦሜትሪ ቅርጾች በመለየት በቅርፃቸው እንዲመደቡ ማድረግ
- መደብው ሲጨርሱ ለመምህር በማሳየት የትኞቹ ክብ፣ የትኞቹ ጎን ሰበት፣ የትኞቹ ካሬ እንደሆኑ እንዲናገሩ ማበረታታት



ለምሳሌ:-



ምዘና :- የጂኦሜትሪ ቅርጾችን በመለየት መመደብ መቻላቸውን ተግባሩን ሲያከውኑ በማየት መገምገም።

ተግባር ሃያ አንድ :- ወረቀቶችን መጠቀሚያ እና መለጠፍ

ዓላማ :- ወረቀቶችን በጫጭቀው ይለጥፋሉ።



የመርጃ መሣሪያዎች ጥቆማ :- የተለያዩ መጠንና ቀለም ያላቸው ወረቀቶች፣ የማጣበቂያ ኮላ ወይም ከእህል ዘር የተዘጋጀ ሙቅ፣ ትልቅ ነጭ ወረቀት

የአተገባበር ዘዴ ጥቆማ :-

- ለህፃናቱ እይታ አመቺ ቦታ ላይ በመቆም የተለያዩ መጠንና ቀለም ያላቸው ወረቀቶችን ሰበት ቦታ በተለያዩ መጠን በመጠቀሚያ ለሕፃናቱ ማሳየት
- ለእያንዳንዱም ህፃን ባለቀለም ወረቀቶችን በመስጠት ባዩት መሠረት ሰበት ቦታ እንዲጠቀሙ ማድረግ
- የማጣበቂያ ኮላ ወይም ከእህል ዘር የተዘጋጀ ሙቅን በመጠቀም ትልቅ ነጭ ወረቀትን መለቅለቅ
- የተቆራረጡትን ባለቀለም ወረቀቶች በትልቁ ወረቀት ባዶ ቦታ ላይ እንዲለጥፉበት ማድረግ
- ሲደርቅ ክፍላቸው ግርግፃ ላይ መለጠፍ



ምዘና :- ወረቀቶችን መጠጫጨቅ እና መለጠፍ መቻላቸውን ተግባሩን ሲያከውኑ በማየት ማረጋገጥ።

ተግባር ህያ ሁለት :- የስጦታ ካርድ መስራት

ዓላማ :- የስጦታ ካርድ መስራት ይለማመዳሉ።

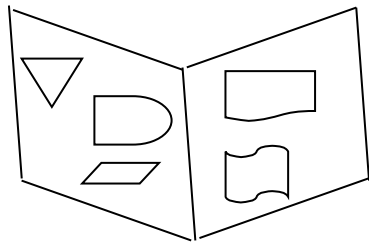
የመርጃ መሣሪያዎች ጥቆማ :- ክላሰሮች፣ ማጣባቂያ ኮላ፣ ባለቀለም ወረቀቶች

የአተገባበር ዘዴ ጥቆማ :-

- በትልቅ ክላሰር የተዘጋጀ የስጦታ ካርድን በማሳየት ለጓደኛ፣ ለወላጅ በስጦታ መልክ የሚሰጥ መሆኑንና መምህር እንደሰሩት በመንገር ህፃናቱም ለመስራት ያላቸውን ፍላጎት መቀስቀስ
- ለሕፃናቱ የተቆራረጡ ባለቀለም ወረቀቶችን በመስጠት እንዲጠጫጭቁ ማድረግ
- ጠጫጭቀው ሲጨርሱ እንደ ስጦታ ካርድ ታጥፈው የተዘጋጁትን ትናንሽ ክላሰሮችን ማጣባቂያ ኮላ በመለቅለቅ ለህፃናቱ መስጠት
- የጠጫጭቀትን ማጣባቂያ የተለቀለቀው ላይ እንዲለጥፉ ማድረግ



- በመጨረሻም ወደቤታቸው ወስደው ለወላጆቻቸው በስጦታ መልክ እንዲያበረክቱ ማድረግ ለምሳሌ:-



ማስታወሻ :- ይህንን ተግባር በተለያዩ ጊዜ በማከናወን በእናቶች ቀንና በአባቶች ቀን ለወላጆቻቸው እንዲሁም ለወንድም፣ ለእህትና ለጓደኞቻቸው የልደት በዓልም በስጦታ መልክ እንዲሰጡ ማለማመድ ይቻላል።

ምዘና :- የስጦታ ካርድ መስራት መለማመዳቸውን በተግባር ሲሰሩ በማየት ማረጋገጥ።

የሚጠበቅ ውጤት	ብቃት
11. በነፃነት ፈጠራን መግለጽ	11.1. አካላቸውን በመጠቀም ሃሳባቸውን ይገልጻሉ።

ተግባር እንደ፡- መዝሙርን በእንቅስቃሴ መግለጽ

ዓላማ ፡- መዝሙርን ከአካላዊ እንቅስቃሴ ጋር በማቀናጀት ይዘምራሉ።



የመርጃ መሣሪያዎች ጥቆማ ፡- የሽረራት ስዕል፣ መዝሙር ካሴት

የአተገባበር ዘዴ ጥቆማ ፡-

- የሽረራትን ስዕል ለሕፃናቱ በማሳየት ምን እንደሆነች እና አይተዋት ያውቁ እንደሆነ በመጠየቅ ማወያየት
- “ቀስ በቀስ ሽረራቷ” የሚለውን መዝሙር ከአካላዊ እንቅስቃሴ ጋር በማቀናጀት መዘመር
- ሽረራቷ እንዴት እንደምትንቀሳቀስ /ፍጥነቷን/፣ ንፋስ ሲመጣ ንፋሱ እንዴት እንደሚያወዛውዛት እና ዝናብ ሲዘንብ እንዴት እንደምትወድቅ ማሳየት
- ሕፃናቱም የመምህራን እንቅስቃሴ በማየት እንዲዘምሩ ማድረግ
- የተለያዩ ነገሮችን /እንሰሳትን፣ ነገሮችን ዕቃዎችን ወዘተ.../ እንቅስቃሴ በመንገር እና በማሳየት ሕፃናቱ አብረው እንቅስቃሴውን እንዲያሳዩ ማለማመድ



ለምሳሌ፡- እንደ ዛፍ እወዛወዛለሁ

እንደ ወፍ እበራለሁ



እንደ ፊንጣ እዘላለሁ ወዘተ.....

እንደ አሳ እዋኛለሁ



ምዘና ፡- መዝሙርን ከአካላዊ እንቅስቃሴ ጋር በማቀናጀት መዘመር መቻላቸውን ሲዘምሩ በማሳየት ማረጋገጥ።

ተግባር ሁለት ፡- የመብረር እንቅስቃሴን በአካል ማሳየት



ዓላማ ፡- የመብረር እንቅስቃሴን አካላቸውን በመጠቀም በመዝሙር ይገልጻሉ።

የመርጃ መሣሪያዎች ጥቆማ ፡- የወፍ እና የቢራቢሮ ስዕል፣ የመዝሙር ካሴት



የአተገባበር ዘዴ ጥቆማ :-

- የወፍንና የቢራቢሮን ስዕል በማሳየት ምን እንደሆኑ፣ የት እንደሚኖሩ እና እንዴት እንደሚኖሩ በመጠየቅ ማወያየት
- <<ወፊቷን እሆናለሁ>> የሚለውን መዝሙር ከአካላዊ እንቅስቃሴ ጋር በማቀናጀት ከሕፃናት ጋር አብሮ መዘመር



ምዘና :- የሙብረር እንቅስቃሴን አካላቸው በመጠቀም በመዝሙር መግለፅ መቻላቸውን ሲዘምሩ በማየት ማረጋገጥ።

ተግባር ሰነት :- ምትን ተከትሎ መንቀሳቀስ



ዓላማ :- ምትን ተከትለው ይንቀሳቀሳሉ።

የመርጃ መሣሪያዎች ጥቆማ :- ለታምቡርነት የሚያገለግል ቆርቆሮ ወይም ጣሳ፣ ለመምቻነት የሚያገለግል ዱላ/እንጨት

የአተገባበር ዘዴ ጥቆማ :-



- ሕፃናት በግቢ ውስጥ ባለው ሜዳ ላይ በፆታቸው በሁለት ረድፍ እንዲሰለፉ ማድረግ
- ጣሳ ወይም ቆርቆሮ ሳህን እንደታንቡር በመጠቀም ምቱን ተከትለው በመጫወቻ ሜዳቸው ላይ በሰልፍ እንዲጓዙ ማድረግ
- ምቱ በሚቆምበት ጊዜ ባሉበት እንዲቆሙና ምቱ ሲቀጥል እንዲንቀሳቀሱ በማድረግ ማለማመድ



ምዘና :- ምትን ተከትለው መንቀሳቀስ መቻላቸውን በማየት ማረጋገጥ።

ተግባር አራት :- በአካላዊ እንቅስቃሴ የሚሰጡ ትእዛዞችን ማከናወን





ዓላማ :- በአካላዊ እንቅስቃሴ የሚሰጣቸውን ትእዛዝ ለመረዳትና ለማከናወን ይሞክራሉ

የአተገባበር ዘዴ ጥቆማ :-



- “ማን ቀድሞ ያውቃል?” የሚለውን ጨዋታ ለማጫወት ሁለት ሕፃናትን በማስወጣት ከመምህር አጠገብ እንዲቆሙ ማድረግ



- መምህር ድምጽ ሳያሰሙ በአካላዊ እንቅስቃሴ ብቻ የተለያዩ ትዕዛዞችን በማዘዝ ህፃናቱ በተግባር እንዲፈፀሙ ማድረግ



- ለምሳሌ ህፃናቱ ከመምህር ትንሽ ራቅ ብለው እንዲቀመጡ ማድረግ መምህር በአካላዊ እንቅስቃሴ ተነሱ፣ ሩጡ፣ ኑ፣ ተቀመጡ በማለት በማዘዝ ህፃናቱ በተግባር ትእዛዙን ተረድተው እንዲተገብሩ ማለማመድ



- ሁሉም ህፃናት በጨዋታው ተሳታፊ እንዲሆኑ ማድረግ

ምዘና :- ያለ ድምጽ የተሰጡ የተለያዩ ትእዛዞችን ተረድተው በአካል እንቅስቃሴ መተግበራቸውን በማየት ማረጋገጥ።

ተግባር አምስት :- በስዕል ሃሳብን መግለጽ



ዓላማ :- በስዕል ሃሳባቸውን መግለጽ ይለማመዳሉ።

የመርጃ መሣሪያዎች ጥቆማ :- እርሳስ፣ ወረቀት

የአተገባበር ዘዴ ጥቆማ :-

- ለሕፃናት ወረቀትና እርሳስ በመስጠት ደስ ያላቸውን ነገር እንዲስሉ ማድረግ
- ምን እንደሰሉ ለጓደኞቻቸው እንዲያሳዩ እና እንዲናገሩ ማድረግ
- የሳሉትን ስእል ከግርጌው ስማቸውን በመፃፍ በክፍል ውስጥ በመለጠፍ ህፃናቱ እንዲመለከቱት ማድረግ



ምዘና :- የመረጡትን ስእል በመሳል ሃሳባቸውን መግለጽ መጀመራቸውን መገምገም።

ተግባር ስድስት :- መስሎ ጨዋታ መጫወት

ዓላማ :- መስሎ ጨዋታ በመጫወት ሃሳባቸውን መግለጽ ይለማመዳሉ።

የመርጃ መሣሪያዎች ጥቅም :- የመስሎ ጨዋታ ቁሳቁሶች

የአተገባበር ዘዴ ጥቅም :-

- ለመስሎ መጫወት ጨዋታ የሚያስፈልጉ ቁሳቁሶችን ማሟላት
- ህፃናቱ የፈለጉትን ጨዋታና የመረጡትን ሚና ወስደው እንዲጫወቱ ማነቃቃት
- ለሕፃናቱ በቂ የጨዋታ ጊዜ በመስጠት እንዲጫወቱ ማድረግ
- በጨዋታው ሂደት ህፃናቱን ሳይረብሹ መከታተል

ምዘና :- መስሎ ጨዋታውን ሲጫወቱ ሃሳባቸውን በቃልና በድርጊት መግለጽ መለማመዳቸውን መከታተል።



2.1.5 የምልከታ መከታተያ ቅጽ

የቅድመ መደበኛ ት/ቤት ስም -----

የህጻኑ ስም ----- ዕድሜ ----- ጾታ -----

የመምህሩ ስም ----- ዓመተ ምሕረት -----

ስለ ህጻኑ ምልከታውን ከሚከተሉት ደረጃዎች የአንዱን ደረጃ ቁጥር ብቻ በመስጠት በቅጹ ውስጥ ምልከታ በሚለወጥ ስር ይመዝግቡ

ደረጃዎቹ፦

1/ መሻሻል የሚያስፈልገው -----

2/ የታለመው ብቃት የተገኘበት

3/ ከታለመው በላይ የተገኘበት -----

ማሳሰቢያ፦ የክትትል ሠንጠረዥ በዓመቱ መጀመሪያ፣ በዓመቱ አጋማሽ እና በዓመቱ መጨረሻ መሞላት ይኖርበታል።

መድረሻ/ግብ	ምልከታ		
	የዓመቱ መጀመሪያ	የዓመቱ አጋማሽ	የዓመቱ መጨረሻ
1. ራስን መገንዘብ፣ በራስ መተማመንና ራስን የማክበር ስሜት መኖር			
1.1. ስማቸውን ዕድሜያቸውንና የታቸውን መናገር ይችላሉ			
1.2. እዲስ ዓደኛን ማፍራትና መውደጃት ይችላሉ			
2. የሰውነት ክፍሎችን መለየትና ተግባራቸውን መናገር			
2.1. የሰውነት ክፍሎቻቸውን መጥራት ይችላሉ			
2.2. በተለያዩ የሰውነት ክፍሎቻቸው የሚከናወኑትን ተግባራት መናገር ይችላሉ			
3. ዓይኖችን መንከባከብ			
3.1. ዓይኖቻቸውን መንከባከብ ይችላሉ			
4. ጆሮዎችን መንከባከብ			

4.1. ጆሮዎቻቸውን መንከባከብ ይችላሉ			
5. የማሽተት ስሜት ሕዋስን መጠቀም እናንጫን መንከባከብ			
5.1. በማሽተት የተለያዩ ነገሮችን ሽታ መለየት ይችላሉ			
6. የመቅመስ ስሜት ሕዋስን መጠቀምና እናንጫን መንከባከብ			
6.1. የተለያዩ ጣዕም ያላቸውን ምግቦች መለየትና መናገር ይችላሉ			
6.2. እፋቸውን በጥንቃቄ እና በእንክብካቤ መያዝን ይለማሉ			
7. በመዳሰስ ነገሮችንና ሁኔታዎችን መግለጽ			
7.1. ሙቀትን መለየትና በመዳሰስ የተሰማቸውን ስሜት መግለጽ ይችላሉ			
8. ጤናን መጠበቅና የእጠባበቅ ሥርዓቶችን መለማመድ			
8.1. የእመጋዝብ ሥርዓትን ይለማሉ			
9. እካልን በጥንቃቄ መያዝና መንከባከብ			
9.1. እካልን መንከባከብና በጥንቃቄ መያዝ ይችላሉ			
10. ጉልህና ረቂቅ /ትላልቅና ትናንሽ/ ጡንቻዎችን መጠቀም			
10.1. የሰውነት ክፍሎቻቸውን ለተለያዩ ተግባራት መጠቀም ይችላሉ			
11. በነፃነት ፈጠራን መግለጽ			
11.1. እካላቸውን በመጠቀም ሃሳባቸውን ይገልጻሉ			

2.2 ተቀባይነት ባለው መልኩ ከሌሎች ጋር ግንኙነት መፍጠር

2.2.1 ማብራሪያ

ይህ ርዕስ ከማህበራዊና ስሜታዊ ክህሎት መዳበር ጋር የተያያዘ ነው። የማህበራዊነት መዳበር መነሻው በማህበረሰቡ ተቀባይነት ያላቸውን ከሰው ጋር የመግባቢያ ሥርዓቶች መረዳትና መተግበር ነው። ከሕፃናት የተሟላ ስብዕና መዳበር አቅጣጫዎች እንዲሁ የማህበራዊነት መዳበር ሲሆን እንደ ሕፃን ከወላጆቹ፣ ከመምህራን፣ ክትትል ከሚያደርጉላቸውና ከዕድሜ እኩዮቻቸው ጋር የሚኖራቸው ግንኙነት በመልካም ሁኔታ እንዲዳብር ሁኔታዎች ከተመቻቹላቸው ሕፃናት ለራሳቸውና ለሌሎች ምቹ የሆነ ማህበራዊ ሕይወት እንዲኖራቸውና የስሜት መረጋጋት እንዲያገኙ ይረዳቸዋል።

ከሕፃንነቱ ጀምሮ ጥሩ የማህበራዊ ሕይወት መሠረት ያልተጣለለትና የተረጋጋ ስሜት ይዞ ካላደገ ሕፃኑ ለድብደታ፣ ለብስጭት፣ በፍርሃት የሚሸማቀቅ ለመሆንና ለአሉታዊ አመለካከት የተጋለጠ ይሆናል።

ስለዚህ የማህበራዊ ሕይወት መዳበርና የስሜት መረጋጋት ገና ከጠዋቱ ትኩረት ሊሰጠው ይገባል። መምህር ስለእያንዳንዱ ሕፃን ባህሪ ከወላጆቹ ጋር በዝርዝር በመወያየት ስለማህበራዊና ስሜታዊ ክህሎት ጠቅለል ያለ ግንዛቤ መያዝ ይኖርባቸዋል።

2.2.2 አጠቃላይ ዓላማዎች

1. ሕፃናት በአካባቢያቸው ያሉ ሰዎችን የማወቅ፣ የመግባባትና የመተባበር ባህሪ እንዲኖራቸው ለማድረግ
2. ጓደኞቻቸውንና በሚውሉበት አካባቢ ጥንቃቄ የሚያደርጉላቸውን ሰዎች ለይተው እንዲያውቁና ከሰዎች ጋር ባላቸው ግንኙነት በማህበረሰቡ ተቀባይነት ያላቸውን ባህሪያት የመልመድና የማንፀባረቅ ዝንባሌ ኖሮአቸው ዋና ዋና ሥርዓቶችን እንዲለምዱ ለማድረግ
3. ከሌሎች ሰዎችና ጓደኞቻቸው ጋር አብሮ የመጫወት፣ የመስራት፣ ያላቸውን ነገር የማካፈል፣ በቡድን ተግባራት በተገቢው ሥርዓት የመሳተፍ ዝንባሌን እንዲያውቁ ለማድረግ

በሕፃንነታቸው ጥሩ የሆነ ማህበራዊ ትስስርና የስሜት መረጋጋት ያላቸው ሕፃናት በወደፊት ሕይወታቸው ስኬትና በትምህርት ቤትም ጥሩ ተሳትፎ ይኖራቸዋል። የተረጋጋ ሕይወት የሚመሰረተው ከሕፃንነት ጀምሮ እርጋታ ባለው እንክብካቤና በጥሩ ማህበራዊ መስተጋብር ውስጥ ማደግ ሲቻል ነው።

2.2.3 የሚጠበቁ ውጤቶችና ብቃቶች

1. በአካባቢ ያሉ ሰዎችን መመልከት ለማወቅ ፍላጎት ማሳደርና መለየት

1.1. አብረዎቸው የሚጫወቱትን እና በዙሪያቸው የሚያገኙአቸውን ሰዎች፣ ወላጆችንና የሚንከባከቧቸውን ሰዎች በስም መጥራት ይችላሉ



1.2. ተቀባይነት ያለውን ባህሪ ማሳየትና አብረው መጫወት ይችላሉ



1.3. ስለጓደኞቻቸውና አብረው ስለሚውሏቸው ሰዎች መግለፅ ይችላሉ

2. ጥንቃቄና እንክብካቤ የሚያደርጉላቸውን ሰዎች መለየትና እንዴት እንደሚንከባከቧቸው ማወቅ

2.1 . ስለሚጠነቀቁላቸውና ስለሚንከባከቧቸው ሰዎች መናገር ይችላሉ



3. ሌሎችን መንከባከብና ያለንን ነገር ማካፈል

3.1. በቡድን ሥራ ውስጥ መሳተፍ ይችላሉ

2.2..4 የሚጠበቁ ውጤቶች፣ ብቃቶች፣ የመርጃ መሣሪያዎችና የአተገባበር ዘዴዎች ጥቆማ

የሚጠበቅ ውጤት	ብቃት
1. በአካባቢ ያሉ ሰዎችን መመልከት፣ ለማወቅ ፍላጎት ማሳደር እና መለየት	1.1. አብረዎቸው የሚጫወቱትን እና በዙሪያቸው የሚያገኙአቸውን ሰዎች በስም መጥራት እና በመልክ መለየት ይችላሉ።

ተግባር አንድ :- አብረዎቸው የሚጫወቱትን ህፃናት በመልክና በስም መለየት

ዓላማ :- አብረዎቸው የሚጫወቱትን ህፃናት በመልክና በስም ይለያሉ በዙሪያቸው ያሉ ሰዎችን ያውቃሉ።

የመርጃ መሣሪያዎች ጥቆማ :- የመዝሙር ካሴት፣ መሀረብ

የአተገባበር ዘዴ ጥቆማ:-

- በሕብረት የተለያዩ እንቅስቃሴያዊ ጨዋታዎችን እንዲጫወቱ ማድረግ
ለምሳሌ:- «መሐረቤን አያችሁ ወይ»፣ «አረንጓዴ አረንጓዴ»፣ «ስምሽ ማነው?» ሰብለውንጌል» ወዘተ...
- ከጨዋታ በኋላ አብረዎቸው የተጫወቱ የክፍል ጓደኞቻቸው ማን ማን እንደሆኑ እንዲናገሩና በጣታቸው ጠቁመው እንዲያሳዩ ማድረግ

- ስማቸውን መጥራት ባይችሉ ተጠቋሚዎቹ ስማቸውን እንዲናገሩና እንዲጨብጧቸው ማበረታታት

ምዘና :- አብረዋቸው የሚጫወቱትን ህፃናት በመልክና በስም መለየታቸውን ሲናገሩ በማዳመጥና ሲጠቁሙ በማየት ማረጋገጥ።



ተግባር ሁለት :- የወላጆቻቸውን ስምና የታ መናገር

ዓላማ :- የወላጆቻቸውን ስምና የታ ይናገራሉ።



የአተገባበር ዘዴ ጥቆማ :-

- መምህር የራሳቸውን ወላጅ ስምና የታ ለህፃናቱ በመንገር ማስተዋወቅ
- ህፃናቱም በየተራ እየተነሱ ለክፍል ጓደኞቻቸው የእናታቸውና የአባታቸው ስም ማን እንደሆነ፣ የታቸውንም ጭምር እንዲናገሩ ማበረታታት



- የታቸውን መግለፅ ከከበዳቸው አስታውሰው እንዲናገሩ ድጋፍ ማድረግ
- ህፃናቱ የወላጆቻቸውን ስም ካላወቁ አለማስጨነቅ ለቀጣይ ጠይቀው እንዲመጡ ማድረግ

ምዘና :- ወላጆቻቸውን ስምና የታ መናገር መቻላቸውን ትኩረት ሰጥቶ በማዳመጥ ማረጋገጥ።

ተግባር ሶስት:- የክፍል ጓደኛን በድምፅ መለየት



ዓላማ :- የክፍል ጓደኞቻቸውን በድምፅ ለየው እና በመልካቸው ይለያሉ።

የአተገባበር ዘዴ ጥቆማ :-



- አንድ ፈቃደኛ የሆነ ህፃን በማስነሳት ከህፃናቱ ፊት እንዲቆምና አብረውት ከሚጫወቱት የክፍል ጓደኞቹ መካከል ሶስቱን በስም እንዲጠራና ህፃናቱም ስማቸው ሲጠሩ እሱን መጥተው እንዲቆሙ ማድረግ

- በስም ለይቶ ካላወቃቸው አጠገባቸው በመሄድ እየነካ ሲያሳይ ተነስተው ከህፃናቱ ፊት እንዲቆሙ በማድረግ
- በመቀጠልም ህፃናቱ ስማቸውን ሌሎች ህፃናት እንዲሰሟቸው ድምፃቸውን ከፍ አድርገው እንዲናገሩ በማድረግ ማበረታታትና በሚከተለው መንገድ “የጠራህን ዕወቅ” የሚለውን ጨዋታ ማጫወት
- መጀመሪያ በፈቃደኝነት የወጣው ህፃን ፊቱን ወደ ግርግዳ በማዞር እንዲቆም ማድረግ
- መምህር ከሰባቱ ዳደሮቹ አንዱን ስሙን ሳይጠሩ በጣታቸው በመጠቀም ብቻ ወደግርግዳ ፊቱን ያዘረውን ህፃን ስም እንዲጠራ ማድረግ
- ወደ ግርግዳ ፊቱን አዙር የቆመው ህፃን ፊቱን ወደ ዳደሮቹ በመመለስ ከዳደሮቹ መካከል ማን እንደጠራው እንዲናገር ወይም ስሙን ካላወቀው እንዲጠቁም ማድረግ
- ህጻኑ ዳደሩን በድምፅ ለይቶ ማወቅና አለማወቁን ሌሎች ህጻናት እንዲያረጋግጡ በማድረግ ሁሉም ህፃናት በጨዋታው እንዲሳተፉ ማድረግ



ምዘና :- የክፍል ዳደሮቻቸውን በድምጻቸው እና በመልካቸው መለየት መቻላቸውን መከታተል።



ተግባር አራት :- በትምህርት ቤት ያሉ መያተኞችን መተዋወቅ

ለማ :- በትምህርት ቤታቸው ያሉ መያተኞችን በስም ይለያሉ።



አተገባበር ዘዴ ጥቆማ :-

- መምህር ከህፃናቱ ፊት ለፊት በመቆም "እኔ ማነኝ?" በማለት ህጻናቱን በመጠየቅ የመምህራቸውን ስም እንዲናገሩ ማድረግ
- በክፍል ውስጥ ያሉትን መምህርና ሞግዚት ከህጻናቱ ፊት እንዲቆሙ በማድረግ ማን እንደሆኑ መጠየቅ
- የመምህራናቸውንም ሆነ የሞግዚታቸውን ስም ካላወቁ ስማቸውን በመንገር የትኛዋ እንደሆነች እንዲያሳዩ ማድረግ
- በመቀጠልም የሚማሩበት እጠይ ሕፃናት በር ላይ ሆኖ የሚጠብቀው ማን እንደሆነ?፣ ክፍላቸውን የሚያፀዳላቸው ማን እንደሆነ ? በመጠየቅ በእጠይ ህጻናቱ ውስጥ ያሉ ሰራተኞችን በስም እንዲያውቁቸው ማድረግ

- በጨዋታ እና በተለያዩ ተግባራት ሕፃናት ለረዳት መምህራናቸው ቀላል መልእክቶችን እንዲያደርሱ ማድረግ



ማስታወሻ :- በጨዋታና በተለያዩ ተግባራት ወቅት ሕፃናት ለመምህራናቸውና ለሞግዚቶቻቸው ቀላል መልእክትን እንዲያደርሱ በማድረግ መምህራናቸውንና ሞግዚቶቻቸውን በስምና በመልክ ለይተው እንዲያውቁ ማለማመድ ያስፈልጋል።



ምዘና :- በትምህርት ቤታቸው ያሉ ሙያተኞችን በመልክና በስም መለየታቸውን ማረጋገጥ።



ተግባር እምስት :- የሚፈልጉትን ሰው መሳል

ዓላማ :- የሚፈልጉትን ሰው ይስላሉ፣ ስለሳሉት ሰው ይናገራሉ።

የመርጃ መሣሪያዎች ጥቆማ :- ወረቶች፣ ባለቀለም እርሳሶች



የአተገባበር ዘዴ ጥቆማ :-

- ለእያንዳንዱ ህፃን እንዳንድ ወረቀትና የሚፈልገውን ባለቀለም እርሳስ በመስጠት የሚፈልገውን ሰው እንዲስል ማነቃቃት
- ህፃኑ ስሎ ሲጨርስ የሳለውን ስእል ለክፍል ጓደኞቹ በማሳየት ማንን እንደሳለ እንዲናገር ማበረታታት
- በመጨረሻም ከስእሉ ስር ህፃኑ የሳለውን ሰው ስም እና ከስእሉ ግርጌ ደግሞ የህፃኑን ስም በመጻፍ ለእይታ አመቺ ቦታ ላይ መለጠፍ

ምዘና :- ደስ ያላቸውንና መሳል የሚፈልጉትን ሰው መሳላቸውና ስለሳሉት ሰው ማንነት መናገር መቻላቸውን በማየትና በመጠየቅ መገምገም።

የሚጠበቅ ውጤት	ብቃት
1. በአካባቢ ያሉ ሰዎችን መመልከት፣ ለማወቅ ፍላጎት ማሳደር እና መለየት	1.2. ተቀባይነት ያለውን ባህሪ ማሳየት እና አብረው መጫወት ይችላሉ።





ተግባር እንደ :- ተገቢ የእነጋገር ሥርዓትን መከተል

ዓላማ :- ተገቢ የእነጋገር ሥርዓትን ተከትለው መናገር ይለማመዳሉ።



የአተገባበር ዘዴ ጥቆማ :-

- በትምህርት ቤታቸው ግቢ ውስጥ በጉብኝት መልክ እንዲዘዋወሩ ማድረግ
- ከጉብኝት መልስ የተለያዩ ጥያቄዎችን በመጠየቅ እጃቸውን በማውጣት መልስ መስጠትን እንዲለማመዱ ማነቃቃት

ለምሳሌ:- ከክፍል ወጥተን ጉብኝት የሄድነው የት ነበር? ምን ምን ነገሮችን አየን?



- ጥያቄ ሲጠይቁአቸው ተገቢውን ሥርዓት ጠብቀው እንዲናገሩ ማለማመድ
- በንግግር ወቅት እጅን ማሻሻት፣ ጣትን አፍ ውስጥ ማስገባት እንደማይገባ ማስገንዘብ

ምዘና :- ሀሳባቸውን በሚገልፁበት ወቅት ተገቢ የእነጋገር ሥርዓት ተከትለው መናገር መለማመዳቸውን በማየት ማረጋገጥ።



ተግባር ሁለት :- መሠረታዊ የጨዋታ ህጎችን መተዋወቅ

ዓላማ :- በጨዋታ ሂደት ሊተገብሩ የሚገባቸውን መሠረታዊ የጨዋታ ህጎችን ይተዋወቃሉ።

የአተገባበር ዘዴ ጥቆማ:-

- በጨዋታ ሂደት ሊያከብሩ የሚገቡ የጨዋታ ሕጎችን ያውቁ እንደሆነ የተለያዩ ጥያቄዎችን በመጠየቅ ማወያየት
- መልሳቸውን ካዳመጡ በኋላ ከሌሎች ጋር በሚጫወቱበት ወቅት ጓደኞቻቸውን መሰብሰብ፣ መምታት፣ መገፍተር፣ እንዳይጫወቱ መከላከል፣ መጫወቻዎችን መንጠቅ ወዘተ እንደሌለባቸው አፅንኦት ሰጥተው ልጆቹ እንዲገንዘቡ ማድረግ
- እነሱ መጫወት እንደሚፈልጉ ሁሉ ጓደኞቻቸውም መጫወት እንደሚፈልጉ በመንገር እንዲረዱ ማድረግ



ማስታወሻ :- በአለት ተአለት እንቅስቃሴያቸው የጨዋታ ህጎችን ተከትለው ለመጫወት መከራ ማድረጋቸውን በማየት ማበረታታት ያስፈልጋል።



ምዘና :- የተለያዩ ጥያቄዎችን በመጠየቅ በጨዋታ ሂደት ሊጠብቁቸው የሚገቡ መሠረታዊ ህጎችን መረዳታቸውንና እንዲሁም ሲጫወቱ ህጎቹን መተግበራቸውን በማየት ማረጋገጥ።



ተግባር ሰነት :- ተቀባይነት ያላቸውን ባህሪያት መለየት

ዓላማ :- ተቀባይነት ያላቸውን ባህሪያት ይለያሉ።

የመርጃ መሳሪያዎች ጥቆማ :- የተረት መፅሃፍት



የአተገባበር ዘዴ ጥቆማ :-

- ተቀባይነት ያላቸውን ባህሪያት ለምሳሌ ይቅርታ ጠያቂነትን፣ አለመዋሽትን፣ እውነተኛነትን፣ ምስጋና መስጠትን ወዘተ... ሊያስተምሩ የሚችሉ አጫጭር ተረቶችን መተረክ
- ከተረቱ በኋላ በተረት ውስጥ ካሉ ገፀባህሪያት ማንን እንደወደዱ እና ለምን እንደወደዱ መጠየቅ
- በተረቱ ውስጥ ጥሩ ባህሪ የነበራቸውን ገፀባህሪያት ላይ በመወያየት ተቀባይነት ያላቸውን ባህሪያት እንዲለዩ እገዛ ማድረግ



ማስታወሻ :- ተቀባይነት ያላቸውን ባህሪያት በሙሉ በአንድ ክፍለጊዜ ሳይሆን በተለያዩ ክፍለ ጊዜ ማስተዋወቅ ያስፈልጋል።

ምዘና :- ተቀባይነት ያላቸውን ባህሪያት መለየታቸውን ጥያቄዎች በመጠየቅ ማረጋገጥ።

ተግባር አራት :- ተቀባይነት የሌላቸውን ባህሪያት መለየት



ዓላማ :- ተቀባይነት የሌላቸውን ባህሪያት ይለያሉ፣ ለማስወገድም ሙከራ ያደርጋሉ።



የአተገባበር ዘዴ ጥቆማ :-



- መልካም ያልሆኑና ተቀባይነት የሌላቸውን ባህሪያት እነማን እንደሆኑ ገጠመኞችን በመንገር እንዲለዩላቸው ማድረግ
- በንግግር ወቅት ተገቢ ያልሆኑ ባህሪያት ምን ምን እንደሆኑ በመጠየቅ ማወያየት
- በንግግር ወቅት ተገቢ ያልሆኑ የሰውነት እንቅስቃሴዎች
 ለምሳሌ:- እጅ ማሻሻት፣ጣት እየጠቡ ጥፍርን እየበሉ ማውራት፣የልብስ ኮሌታን እያኘኩ ማውራት ወዘተ... እንደሌለባቸው ማስተማር
- በጨዋታ ጊዜ ተገቢ ያልሆኑ ባህሪያት ምን ምን እንደሆኑ በመጠየቅ ማወያየት
 ለምሳሌ:- ጓደኞቻቸውን መሳደብ፣ መምታት፣ መገፍተር፣ መጫወቻ መንጠቅ ወዘተ...

ማስታወሻ:- ከላይ የተጠቀሱትን ተቀባይነት የሌላቸውን ባህሪያት በእለት ተእለት ከሌሎች ጋር ባላቸው ግንኙነት ላለማሳየት መሞከራቸውን መከታተልና አስፈላጊውን ድጋፍ ማድረግ እና መምህርም ከላይ የተጠቀሱትን አላስፈላጊ ቃላቶችንና ባህሪያትን ባለመናገርና ባለማሳየት አርአያ ሆኖ መገኘት ያስፈልጋል።



ምዘና :- ተቀባይነት ያላቸውን ባህሪያትን መለየታቸውን እና መተግበር መቻላቸውን ማረጋገጥ።

የሚጠበቅ ውጤት	ብቃት
1. በአካባቢ ያሉ ሰዎችን መመልከት፣ ለማወቅ ፍላጎት ማሳደር እና መለየት	1.3. ስለጓደኞቻቸው እና አብረዋቸው ስለሚውሉ ሰዎች መግለጽ ይችላሉ።

ተግባር እንድ :- የቤተሰብ አባላትን መለየት እና መግለጽ



ዓላማ :- የቤተሰብ አባላቶችን ይለያሉ፣ በቤት ውስጥ የሚያከናውኑትን ተግባር ይናገራሉ።

የመርጃ መሣሪያዎች ጥቆማ :- የቤተሰብ አባላትን የሚያሳይ ስዕል

የአተገባበር ዘዴ ጥቆማ :-

- የቤተሰብ አባላትን የሚያሳይ ስዕልን በማሳየት ስእሉ ላይ ስላይት ነገር መጠየቅ የቤተሰብ አባላት የሚባሉት እነማን እንደሆኑ መግለፅ
- በቤታቸው ከማን ጋር አብረው እንደሚኖሩ በመጠየቅ ስለቤተሰባቸው በዝርዝር እንዲናገሩ ማነቃቃት
ለምሳሌ:- ቤታችሁ ከእናንተ ጋር አብረዎችሁ በጋራ የሚኖሩት የቤተሰብ አባላት ማን ማን ናቸው? ቤታችሁ ውስጥ ስራ ይሰራሉ ወይ? ምን ዓይነት ስራ ይሰራሉ? ወዘተ... በማለት በመጠየቅ ስለቤተሰብ አባላት እንዲናገሩ ማበረታታት
- መልሶቻቸውን ካዳመጡ በኋላ የቤተሰብ አባላት በአንድ ቤት ውስጥ አብረው የሚኖሩ ሲሆን በቤት ውስጥ የተለያዩ ስራዎችን በመስራትና በመተጋገዝ የሚኖሩ መሆኑን መግለፅ



ምዘና :- የቤተሰብ አባላትን መለየት እና መግለጽ መቻላቸውን የተለያዩ ጥያቄዎች በመጠየቅ መገምገም።

ተግባር ሁለት :- ሰዎችን በፆታ እና በእድሜ መለየት



ዓላማ :- ሰዎችን በፆታ እና በእድሜ ይለያሉ።

የመርጃ መሳርያዎች ጥቆማ :- የተለያዩ የሰዎች ምስል እና የልብስ ዓይነቶችን የያዘ ስዕል

የአተገባበር ዘዴ ጥቆማ :-











- ጎላ ብለው የተሳሉ የተለያዩ የሰዎች ምስል በማሳየትና የተለያዩ ጥያቄዎችን በመጠየቅ በፆታቸውና በእድሜያቸው እንዲለዩላቸው ማድረግ



- በመቀጠልም የተለያዩ የልብስ ዓይነቶችን የያዘ ስዕል በመስጠት የልብስ ዓይነቶቹን ሊለብሷቸው ከሚችሉ የሰዎች ስእል ጋር በጨዋታ መልክ እንዲያዛምዱ መርዳት





- የተለያዩ የሰዎች እንደዚሁም የአልባሳት እና የጫማዎች ስዕሎችን በማሳየት ይህ ጫማ ለማን ይሆናል? ይህ ሸሚዝ ትልቅ ነው ወይንስ ትንሽ? ለማን ይሆናል? ወዘተ... በማለት ጥያቄ መጠየቅ
- ስለትንሽ እና ስለ ትልቅ የእጃችሁ ሊት አልባሳትን በመጠቀም ማስተማር

ምዘና :- አልባሳትን እና ጫማዎችን ከሰዎች እድሜ እና ጾታ ጋር በማዛመድ ሰዎችን መለየት እና መግለፅ መቻላቸውን ማረጋገጥ።

ተግባር ሰነት :- በስራ ላይ አብረዎቸው የተሳተፉ ሰዎችን መለየት

ዓላማ :- በስራ ላይ አብረዎቸው የሰሩ የክፍል ጓደኞቻቸውን ይለያሉ።



የመርጃ መሳርያዎች ጥቆማ :- የቆሻሻ ማጠራቀሚያ ቅርጫት

የአተገባበር ዘዴ ጥቆማ :-

- በአፀደ ሕፃናት ቅጥር ግቢያቸው እና ክፍላቸው ውስጥ ቅጠሎችን፣ ወረቀቶችን ወዘተ... በቡድን ሆነው እንዲለቅሙ ማድረግ
- የለቀሙትን ቆሻሻ የተዘጋጀው ማጠራቀሚያ ውስጥ እንዲያስቀምጡ ማሳየት
- ሲጨርሱ እጃቸውን በውሃ እና በሳሙና በደንብ እንዲታጠቡ ማድረግ
- በመጨረሻም መምህር አብረዎቸው ቆሻሻዎቹን ሲለቅሙ የነበሩትን የቡድናቸውን አባላት ስም እንዲናገሩ ማድረግ



ምዘና :- ከሌሎች ጋር በጋራ ሲሰሩ አብረዎቸው የሰሩትን የክፍል ጓደኞቻቸውን እነማን እንደሆኑ መለየት መቻላቸውን ማረጋገጥ።





ተግባር አራት :- አብሮ በመስራት ጥሩ ስነምግባርን ማዳበር

ዓላማ :- አብሮ በመስራት በማህበረሰቡ ተቀባይነት ያለው ሥነ-ምግባርን ያዳብራሉ።



የመርጃ መሳርያዎች ጥቆማ :- ወረቀት፣ ባለቀለም እርሳስ



የአተገባበር ዘዴ ጥቆማ :-

- መምህር በትልቅ ወረቀት ላይ የተሳለፉ የጽጌራዎች አበባን ረጋ ብለው ደማቅ ቀለም በመቀባት
- የአቀባብ ሂደቱን ለህፃናቱ ማሳየት
- ለእያንዳንዳቸው ህፃናት በትንሽ ወረቀት ላይ የተሳለፉ የፅጌራዎች አበባን፣ በየጠረጴዛቸው ላይ በሁበረት የሚጠቀሙበት ባለቀለም እርሳስ መስጠት
- ባለቀለም እርሳስ እየተዋዋሉ በሚቀጡበት ወቅት ጓደኞቻቸውን ባለቀለም እርሳስ እንዲሰጧቸው ሲጠይቁ “እባክህ ቀይ ባለቀለም እርሳስ ስጠኝ?፤ እባክሽ ሮዝ ባለቀለም እርሳስ ስጠኝ?” ብለው እንዲጠይቁ ማለማመድ
- የቀቡትን የአበባ ስእል ለጓደኞቻቸው ወይም አብሮአቸው ለተቀመጠ ልጅ እንዲሰጡ ያድርጉ
- ስጦታ ተቀባይ እመስገኖ እንዲቀበል/እንድትቀበል ያስተምሩአቸው
- መስጠት እና መቀበልን እንደዚሁም አክብሮትን እንዲለማመዱ ያስተምሩአቸው



ምዘና:- አብሮ በመስራት በማህበረሰቡ ዘንድ ተቀባይነት ያለው ስነምግባርን ማዳበር መጀመራቸውን መከታተል።



ተግባር አምስት :- ስለሚወዷቸው ሰዎች እና ነገሮች መዘመር

ዓላማ :- ስለሚወዷቸው ሰዎች እና ነገሮች በመዘመር ተቀባይነት ስላለው ስነምግባር ይገነዘባሉ።

የመርጃ መሳርያዎች ጥቆማ :- የመዝሙር ካሴቶች

የአተገባበር ዘዴ ጥቆማ :-

- ከዚህ በፊት የተተዋወቋቸውን ስለሚወዷቸው ሰዎችና ነገሮች የሚገልጹ መዝሙሮችን ከመምህር ጋር አብረው እንዲዘምሩ ማድረግ

ለምሳሌ ፡- “እሻንጉሊቴ” “እናት አባቴን እውዳለሁ” “ትንሿ ቦርሳዬ” እና መሰል መዝሙሮችን ማዘመር

- ዘምረው ሲጨርሱ የመዝሙሩ ይዘት በጥያቄና መልስ እንዲያስታውሱ በማድረግ የመዝሙሮቹን ዋና ፍሬ ሀሳብ እንዲረዱት ማድረግ



ምዘና ፡- ስለሚወዷቸው ሰዎች እና ነገሮች በመዘመር ተቀባይነት ስላለው ስነምግባር መገንዘባቸውን በመጠየቅ ማረጋገጥ።

ተግባር ስድስት ፡- ምክርንና ትእዛዝን የማዳመጥ ጠቀሜታ

ዓላማ ፡- የአዋቂዎችን ምክርና ትእዛዝን ማዳመጥ ጠቀሜታ እንዳለው ለመረዳት ይሞክራሉ።

የመርጃ መሣሪያዎች ጥቆማ ፡- የተረት መጽሐፍ

የአተገባበር ዘዴ ጥቆማ ፡-

ስለ “ትንሿ እይጥ” ተረት ተገቢውን የአተራረክ ሂደት በመከተል ለሀፃናቱ መተረክ

ትንሿ እይጥ

ውሮ ጠዋት ተነስቶ ውጪውን ሲመለከት ፀሐይ ወጥታ ደስ የሚል ሙቀት እየሰጠች ነው። ውሮ ከቤቱ በራፍ ላይ ጋደም ብሎ ፀሐይ መሞቅ ጀመረ ሙቀቱም ደስ አለው ከተኛበት ቤት ግድግዳ ስር ኮሽ-ኮሽ የሚል ድምፅ ሰማና ቀና ብሎ ሲያይ ትንሽ ቀዳዳ ከግድግዳው ስር ተመለከተ ግን ቀዳዳው አካባቢ ምንም አላየም ተመልሶ ጋደም አለ አሁንም ኮሽ-ኮሽ የሚል ድምጽ ሰማና ቀና ብሎ ሲመለከት እንዲት ትንሽ እይጥ ከቤቱ ግድግዳ ሥር ባለው ትንሽ ቀዳዳ አንገቷን አውጥታ ውጪውን ታያለች ውሮ ሊይዛት ብድግ ሲል ጉድጓዱ ውስጥ ግብት አለች። ውሮ ተናደደ “ቆይ እንደገና ትመጫለሽ” በማለት ዛታና ጋደም ብሎ መጠበቁን ቀጠለ። ትንሿ እይጥ ከጉድጓድ ውጪ ያለውን ማየት ስለፈለገች እንደገና ብቅ አለች ውሮም በፍጥነት ሊይዛት ተነሳ ትንሿ እይጥ ፈጥና ወደጉድጓዱ ዘላ ስትገባ በጉድጓዱ ጫፍ ላይ የነበረ ድንጋይ እግሯን መታት፣ እያነከሰች ወደ ጉድጓድ ውስጥ ገባች፣ ስታነክስ ጉድጓዱ ውስጥ ያለችው እናቷ እየቻትና “ልጄ ምን ሆነሽ ነው የምታነክሺው? ወደ ውጪ ወጣሽ እንዴ? ውሮ ይበላሻል ወደ ውጪ አትውጪ አላልኩሽም? የእናት ትዕዛዝ አለመስማት ጥሩ አይደለም” ስትላት ትንሿ እይጥ በማዘን “እናቴ ይቅርታ አድርጊልኝ ሁለተኛ አልወጣም ምክርሽን እፈጽማለሁ” ብላ ጐንበስ ብላ ይቅርታ ስትጠይቅ እናቷ እቅፍ አድርጋ የተመታውን እግሯን አሻሽችና አስተኛቻት እግሯም ቀስ እያለ ዳነላት ከዛ ቀን ጀምሮ ትንሿ እይጥ የእናቷን ምክር በደንብ ማዳመጥና መፈፀም ጀመረች ይባላል።

ተረቱን መልሱ አፌን በዳቦ አብሱ።





- በጥያቄና መልስ የተረቱን ይዘት ከተረዱ በኋላ የተረቱ መልእክት እንዲረዱ ማድረግ

ለምሳሌ :- የወላጅን ምክር እና ትዕዛዝን አለማዳመጥ ለአደጋ ሊያጋልጥ እንደሚችል እንዲገነዘቡ፤ ሲያጠፉ ደግሞ ይቅርታ መጠየቅ እንዳለባቸው፤ ወዘተ...

ማሳሰቢያ :- መምህር የሚያውቁትን ተረት በመጠቀም መልካም ሥነ ምግባርን ማስተማር ይችላሉ።

ምዘና :- የወላጅን ምክርና ትእዛዝ ማክበር ጠቀሜታ እንዳለው መረዳታቸውን ጥያቄ በመጠየቅ ማረጋገጥ።

?	የሚጠበቅ ውጤት	ብቃት
💡	2. ጥንቃቄና እንክብካቤ የሚያደርጉላቸውን ሰዎች መለየትና እንዴት እንደሚንከባከቧቸው ማወቅ	2.1. ስለሚጠነቀቁላቸው እና ስለሚንከባከቧቸው ሰዎች መናገር ይችላሉ።



ተግባር እንደ :- ስለሚንከባከቧቸውን ሰዎች መናገር

ዓላማ :- ስለሚንከባከቧቸውን ሰዎች ይናገራሉ።

የመርጃ መሳሪያዎች ጥቆማ :- ወላጆች ህፃናትን ሲንከባከቡ፤ መምህራን ህፃናትን ሲያስተምሩና ሲያጫወቱ የሚያሳዩ ስዕሎች ወዘተ...

የአተገባበር ዘዴ ጥቆማ :-

- ወላጆችና መምህራን ህፃናትን ሲንከባከቡ የሚያሳዩ ስዕሎችን በማሳየት ስላዩት ነገር እንዲናገሩ ማበረታታት

- የተለያዩ ጥያቄዎችን በመጠየቅ የእነሱ ወላጆችና መምህራን እንዴት እንደሚንከባከቧቸው እንዲናገሩ ማድረግ



- መልሶቻቸውን ካዳመጡ በኋላ ወላጆች ልጆቻቸውን በመመገብ፣ በማልበስ፣ በመውደድ እስተማሪዎቻቸው ደግሞ በማስተማር፣ በማጫወት እንደሚንከባከቧቸው ማስረዳት



ምዘና :- ወላጆቻቸውና መምህሮቻቸው እንዴት እንደሚንከባከቧቸው ሲናገሩ በማዳመጥ መገምገም።

ተግባር ሁለት :- ቤተሰብ የሚያደርግላቸውን ጥንቃቄ መረዳት



ዓላማ :- ቤተሰቦቻቸው የሚያደርጉላቸውን ጥንቃቄ ይረዳሉ።

የመርጃ መሳሪያዎች ጥቆማ :- የመዝሙር ካሴቶች፣ ለመስሎ መጫወት የሚያስፈልጉ ቁሳቁሶች ወዘተ...

የአተገባበር ዘዴ ጥቆማ :-

- “እናት አባቴን እወዳለሁ” የሚለውን መዝሙር እንዲዘምሩ ማድረግ
- የተለያዩ ጥያቄዎችን በመጠየቅ እናትና አባታቸው ስለሚያደርጉላቸው ጥንቃቄ እና እንክብካቤ እንዲናገሩ ማነቃነቅ
- ቤተሰብ ለልጆች በቤት ውስጥና ከቤት ውጪ የሚያደርጉትን ጥንቃቄና እንክብካቤ መግለፅ
- በመስሎ መጫወት በተለይ በቤተሰብ ጩዋታ ላይ የወላጅ ሚናን በመወከል አሻንጉሊትን በመመገብ፣ በማጠብ፣ በማጫወት ወዘተ እንዲሳተፉ ማበረታታት

ማስታወሻ :- የጩዋታ ማዕዘናት ለሁሉም ሕፃናት ላይበቁ ስለሚችሉ ያልተጫወቱ ሕፃናት የሚጫወቱበትን ሁኔታ በየጊዜው በማመቻቸት ሌሎች በመስሎ መጫወት ጩዋታው ተሳታፊ ያልሆኑ ልጆች በትምህርታዊ፣ በግንባታ ወዘተ...ጩዋታዎችን እንዲጫወቱ ማመቻቸት።



ምዘና :- ቤተሰቦቻቸው እነሱን እንዴት እንደሚንከባከቡላቸው እና እንደሚጠነቀቁላቸው መገንዘባቸውን በመጠየቅ ማረጋገጥ።





ተግባር ሰነት :- የሚጠነቀቁላቸውና የሚንከባከቧቸውን ሰዎች ስእል ቀለም መቀባትና መናገር

ዓላማ :- የሚጠነቀቁላቸውና የሚንከባከቧቸውን ሰዎች ስእል ቀለም ይቀባሉ፣ እንዴት እንደሚንከባከቧቸውና እንደሚጠነቀቁላቸው ይናገራሉ።



የመርጃ መሳሪያዎች ጥቆማ :- የአባት፣ የእናት፣ የመምህር፣ የህኪም ስዕል፣ ባለቀለም እርሳስ/ክለር

የአተገባበር ዘዴ ጥቆማ :-

- የአባት፣ የእናት፣ የመምህር፣ የህኪም ስዕልን ክለር እንዲቀቡ መስጠት
- ቀለም ቀብተው ሲጨርሱ የምን ስእልን ቀለም እንደቀቡና ወላጆች፣ መምህራናችና ህኪሞች እንዴት እንደሚንከባከቧቸውና እንደሚጠነቀቁላቸው ጥያቄ በመጠየቅ እንዲናገሩ ማድረግ
- መልሳቸውን ካዳመጡ በኋላ አባት፣ እናት፣ መምህር፣ ህኪም እነሱን እንደሚወዷቸው፣ እንደሚንከባከቧቸውና እደጋ እንዳይደርስባቸውና እንዳይታመሙ እንደሚጠነቀቁላቸው በመንገር ማጠቃለል



ምዘና :- የሚጠነቀቁላቸውና የሚንከባከቧቸውን ሰዎች ስእል ቀለም በመቀባት ስለቀቡት ሰዎች መናገራቸውን ማረጋገጥ።

ተግባር አራት :- በእረፍት ቀን ወላጆቻቸው ያደረጉላቸውን መናገር



ዓላማ :- በእረፍት ቀናቸው ቅዳሜና እሁድ ወላጆቻቸው ያደረጉላቸውን ነገር አስታውሰው ለመናገር ይሞክራሉ።



የአተገባበር ዘዴ ጥቆማ :-

- ቅዳሜና እሁድ እቤታቸው ሲውሉ ወላጆቻቸው ምን እንዳደረጉላቸው የተለያዩ ጥያቄዎችን በመጠየቅ አስታውሰው እንዲናገሩ ማድረግ
- ወላጆቻቸው ገላቸውን እንደሚያጥቧቸው፣ ዘመድ ቤት ሽርሽር እንደሚወስዷቸው ወዘተ በመንገር ወላጆቻቸው ብዙ ነገር እንደሚያደርጉላቸው መንገር



- እነሱም በቤት ውስጥ ወላጆቻቸው በእቅማቸው መርዳትና ወላጅ የሚላቸውን መስማት እንዳለባቸው መንገር



ምዘና :- በእረፍት ቀናቸው ቅዳሜና እሁድ ወላጆቻቸው ያደረጉላቸውን ነገር አስታውሰው ለመናገር መሞከራቸውን በማዳመጥ ማረጋገጥ።

የሚጠበቅ ውጤት	ብቃት
3. ሌሎችን መንከባከብ እና ያለንን ነገር ማካፈል	3.1 . በቡድን ስራ ውስጥ መሳተፍን ይለማመዳሉ።

ዓላማ :- ከሌሎች ጋር አብሮ መስራት ይለማመዳሉ።



የመርጃ ተግባር እንደ :- ከሌሎች ጋር በጋራ መስራት ም እርሳሶች/ክለሮች ወዘተ...

የአተገባበር ዘዴ ጥቆማ :-



- ለሚወዷቸው ሰዎች ስጦታ እንደሚያዘጋጁ በመንገር የተሳለ ግን ቀለም ያልተቀባ አበባን መስጠት
- ቀለም በቡድን እየተነጋገሩ እንዲቀቡ ማድረግና የቀቡትን ስዕል ለማን እንደሚሰጡ በመጠየቅ ማወያየት



- ስዕሉን ለፈለጉት ሰዉ እንዲሰጡ ማበረታታት

ምዘና :- ከሌሎች ጋር በጋራ ተስማምቶ መስራት መቻላቸውን መከታተል።

ተግባር ሁለት :- ከሌሎች ጋር አብሮ መጫወት

ዓላማ :- ከሌሎች ጋር ተስማምተው በነፃነት መጫወት ይለማመዳሉ።



የመርጃ መሣሪያዎች ጥቆማ :- በክፍል ውስጥ የሚገኙ መጫወቻዎች

የአተገባበር ዘዴ ጥቆማ :-

- ከክፍል ውጪ ህፃናቱ የፈለጉትንና የመረጡትን የህብረት ጨዋታ እንዲጫወቱ ማድረግ
- እርስ በእርሳቸው ተስማምተው መጫወታቸውን በቅርብ ርቀት መከታተል
- አላስፈላጊ ባህሪያትን ሲያሳዩ ወዲያውኑ እርማት መስጠት
- ከጨዋታ በኋላ ከማን ጋር ምንና እንዴት እንደተጫወቱ በመጠየቅ በጥሩ ሁኔታ የተጫወቱትን በማድነቅና በማበረታታት እውቅና መስጠት፣አላስፈላጊ ባህሪያትን በቀጣይ ማሻሻል እንዳለባቸው ምክር መስጠት
- ከሌሎች ጋር ተስማምቶ መጫወትን እንዲለማመዱ ሁኔታዎችን ማመቻቸት



ምዘና :- ከሌሎች ጋር ተስማምተው በነፃነት መጫወታቸውን በመከታተል መገምገም።

ተግባር ሶስት :- ትእዛዝ ተቀብሎ መተግበር

ዓላማ :- ትእዛዝን ተቀብለው ይተገብራሉ።



የመርጃ መሣሪያዎች ጥቆማ:- በክፍል ውስጥ የሚገኙ ቁሳቁሶች

የአተገባበር ዘዴ ጥቆማ :-

- በክፍላቸው ውስጥ የሚገኙ ቁሳቁሶችን እንዲያስተካክሉ በተለያዩ ጊዜ ትዕዛዝ መስጠት
 - ቀላል ሥራዎችን ያለ አጋዥ ማከናወን እንዲለማመዱ ማድረግ
- ለምሳሌ:- የተጫወታችሁበትን መጫወቻ ለቅማችሁ ካርቶን ውስጥ አስገቡ በማለት ማዘዝ እና የታዘዙትን ሲያደርጉ መከታተልና ሲጨርሱ ማሞገስ፤
- ምዘና :- ትእዛዝ ተቀብለው መተግበራቸውን መከታተል።



ተግባር አራት :- መገልገያ ቁሳቁሶችን እና ክፍልን በአግባቡ መያዝ

ዓላማ :- መገልገያ ቁሳቁሶቻቸውን፣መጫዎቻቸውን እና ክፍላቸውን በአግባቡ መያዝን ይለማመዱ።



የመርጃ መሣሪያዎች ጥቆማ :- መጫወቻዎች፣ የቆሻሻ መጣያ ቅርጫት፣ የምሳ ዕቃ

የአተገባበር ዘዴ ጥቆማ :-

- መጫወቻዎችና የክፍል ውስጥ ቁሳቁሶች በስርዓት እና በሚያምር መልኩ የተቀመጡበትን የክፍል ማዕዘን ማሳየት
- ቀጥሎም በተገቢው መልኩ ያልተሰናዳ ማዕዘንን ማሳየት
- ሲያዩት ስለተሰማቸው ስሜት እንዲናገሩ «ደስ ይላል ወይ?፤ ምኑ ነው ደስ የሚለው?» በማለት መጠየቅና ማወያየት
- ደስ ያላቸው ሁሉም ነገር በስርዓት ተቀምጦ ስላዩት መሆኑን፤ ስርዓት የያዘው ደግሞ ሕፃናት ተጫውተው ሲጨርሱ መጫወቻዎችን ወደቦታቸው ስለመለሱ እንደሆነ ማስገንዘብ
- በተቃራኒው የተበታተኑ መጫወቻዎችና ቁሳቁሶች ያሉበትን ማዕዘን ሲያዩ የተሰማቸውን መጠየቅና ማወያየት
- የተዘበራረቀው ለምን እንደሆነ እንዲረዱ በማድረግ ማጠቃለል

ምዘና :- መገልገያ ቁሳቁሶቻቸውን እና የመጫወቻ ዕቃዎቻቸውን በአግባቡ መጠቀም እና በተገቢው ቦታ ማስቀመጣቸውን መከታተል።



2.2.5 የምልከታ መከታተያ ቅጽ

የቅድመ መደበኛ ት/ቤት ስም -----

የሀዳኑ ስም ----- ዕድሜ ----- ጾታ -----

የመምህሩ ስም ----- ዓመተ ምሕረት -----

ስለ ሀዳኑ ምልከታውን ከሚከተሉት ደረጃዎች የአንዱን ደረጃ ቁጥር ብቻ በመስጠት በቅጹ ውስጥ ምልከታ በሚለዉ ስር ይመዝግቡ

ደረጃዎቹ:-

1/ መሻሻል የሚያስፈልገው -----

2/ የታለመው ብቃት የተገኘበት -----

3/ ከታለመው በላይ የተገኘበት -----

ማሳሰቢያ፡- የክትትል ሠንጠረዥ በዓመቱ መጀመሪያ፣ በዓመቱ አጋማሽ እና በዓመቱ መጨረሻ መሞላት ይኖርበታል።

መድረሻ/ግብ	ምልክታ		
	የዓመቱ መጀመሪያ	የዓመቱ አጋማሽ	የዓመቱ መጨረሻ
1. በአካባቢ ያሉ ሰዎችን መመልከት ለማወቅ			
1.1 . አብረዎቸው የሚጫወቱትን እና በዙ ሰዎች/ጓደኛን ወላጆችንና የሚጎኙ			
1.2 . ተቀባይነት ያለውን ባህሪ ማሳየት			
1.2. ስለጓደኞቻቸውና አብረው ስለሚገኙ			
2. ጥንቃቄና እንክብካቤ የሚያደርጉላቸው			
2.1. ስለሚጠነቀቁላቸውና ስለሚንከባከቡ			
3. ሌሎችን መንከባከብና ያለንን ነገር			
3.1. በቡድን ሥራ ውስጥ መሳተፍን ይረዱ			

ቋንቋ ሥርዓት ባለው መልክ ለመግባባት፤ ሃሳብን፣ ስሜትን፣ ፍላጎትን፣ ወዘተ... ለሌላው ለመግለጽ የሚያስችል መሣሪያ ነው።

ቋንቋ በጣም ጠቃሚ የሆነ የቅድመ ልጅነት ግኝት ሲሆን ሕፃናት በአካባቢያቸው ያሉ ሰዎች የሚናገሩትን እንዲረዱና እነሱም ሃሳባቸውን፣ ፍላጎታቸውንና ስሜታቸውን እንዲገልጹ ከመርዳቱም በተጨማሪ ስለሚኖሩበት አካባቢ መረጃ እንዲያገኙ አካባቢያቸውን በይበልጥ እንዲያውቁና ምናባቸውን እንዲያሰፉ ይረዳቸዋል።

ሕፃናት በመጀመሪያው ዓመታቸው የመጀመሪያዎቹን ቃላት ማውጣት ይጀምራሉ። እነዚህም ቃላቶች በምግባቸው፣ በመጫወቻዎቻቸው በቅርብ ከሚያገኙቸውና ከሚያዩላቸው ሰዎችና ቁሳቁሶች ጋር የተያያዙ ይሆናሉ።

ቋንቋን

2.3.1 ማብራሪያ

ሕፃናት በሁለት ዓመት ዕድሜያቸው ላይ ቃላትን እገጣጥመው ሀረግን በመጠቀምና ቃላትን ከአካላዊ እንቅስቃሴ ጋር በማቀናጀት ፍላጎታቸውንና ሐሳባቸውን መግለጽ ይጀምራሉ። ሶስት ዓመት አካባቢ ሲሆናቸው ከዕድሜ እኩዬቻቸውና ከአዋቂዎች ጋር በሚኖራቸው ግንኙነትና አካባቢያቸውን ለማወቅ በሚያደርጉት ጥረት /ጥያቄዎችን በመጠየቅ/ ከዕለት ወደ ዕለት የቃላት ክምችታቸው እየጨመረ ከመምጣቱም ባሻገር ቃላትን ገጣጥመውና ሰዎችን አገባብን ለመከተል በመሞከር ሃሳባቸውን ለመግለጽ ጥረት ያደርጋሉ።

ይህ ከላይ በአጭሩ የተጠቀመው የሕፃናት ቋንቋ ከዕድሜያቸው፣ ከአካባቢ ጋር ካላቸው መስተጋብርና ከሚደረግላቸው ድጋፍ የተነሳ ደረጃ በደረጃ እየዳበረ ይመጣል። በመሆኑም ሕፃናት ቃልን ለማውጣትና የማዳመጥ ዕድል ሊኖራቸው የሚገባ ሲሆን ንግግርን እንዲለማመዱ ያዳመጡትን በቃላት የማውጣት፣ ስሜታቸውን የመግለጽና ማነቃቂያ የማግኘት ዕድል ሊኖራቸው ይገባል።

የቋንቋ መዳበር ከአስተሳሰብ መዳበር፣ ከማህበረሰቡ ጋር በሚኖር ግንኙነትና ከአካባቢ ከሚደረግ እገዛ ጋር የተያያዘ መሆኑን በመገንዘብ ሕፃናት በተገቢው ዕድሜና ደረጃ የቋንቋ ክህሎቶችን እንዲያዳብሩ አስፈላጊው እገዛ ሊደረግላቸው ይገባል። ይህም እገዛ ከአቅማቸው /ከሚገኙበት ደረጃ/ ጋር የተመጣጠነና ሊደርሱበት የሚገባውን ደረጃ ከትኩረት ውስጥ ያስገባ ሊሆን ይገባል።

2.3.2 አጠቃላይ ዓላማዎች

1. ትኩረት ሰጥቶ የማዳመጥ ክህሎትንና ሃሳባቸውን በንግግር የመግለጽ ልምድን እንዲያዳብሩ ለማድረግ፤
2. የቃላት ክምችታቸው እንዲጨምር ለማድረግ፤
3. ቀላል ትዕዛዞችንና መመሪያዎችን እዳምጠው ምላሽ የመስጠት ልምድን እንዲያዳብሩ ለማድረግ፤
4. በደረጃቸው ለንባብና ለጽሁፍ ዝግጁ እንዲሆኑ ለማድረግ፤

2.3.3 የሚጠበቁ ውጤቶችና ብቃቶች

1. መረጃዎችን በእግባቡ ማዳመጥና ለተለያዩ ሁኔታዎች ተገቢውን ምላሽ መስጠት
 - 1.1. ለተለያዩ ድምፆችና ትዕዛዞች ምላሽ መስጠት ይችላሉ
 - 1.2. የተለያዩ ድምፆችን በማዳመጥ መለየትና አቅጣጫዎችን መጠቀም ይችላሉ
 - 1.3. አጫጭር ተረቶችንና መዝሙሮችን በማዳመጥ መልሰው መናገርና መዘመር ይችላሉ
2. በተለያዩ ሁኔታዎች በራስ በመተማመን በተገቢውና ትርጉም ሊሰጥ በሚችል ንግግርና የምልክት ቋንቋ መግባባት
 - 2.1. ቀላል ትዕዛዞችንና መመሪያዎችን መከተል ይችላሉ
3. በማንበብ መደሰት ዕውቀት ማግኘትና መረዳት
 - 3.1. ስዕሎችንና ቅርፆችን በማየት መለየት ይችላሉ
4. የዓይንና የእጅ እንቅስቃሴ ቅንጅትን በማዳበር ለጽሁፍ መዘጋጀት
 - 4.1. የዓይንና የእጃቸውን እንቅስቃሴ ማቀናጀትን ይለማመዳሉ

2.3.4 የሚጠበቁ ውጤቶች፣ ብቃቶች፣ የመርጃ መሣሪያዎችና የአተገባበር ዘዴዎች ጥቆማ

የሚጠበቅ ውጤት	ብቃት
-----------	-----

1. መረጃዎችን በአግባቡ ማዳመጥና ለተለያዩ ሁኔታዎች ተገቢውን ምላሽ መስጠት	1.1 . ለተለያዩ ድምፆችና ትዕዛዞች ምላሽ መስጠት ይችላሉ።
--	--



ተግባር አንድ :- ድምጽ ሰምቶ ማስመሰል

ዓላማ :- የሰሙትን ድምፅ አስመስለው ያወጣሉ።

የአተገባበር ዘዴ ጥቆማ:-



- ሕፃናትን በግማሽ ክብ ወይም በ 'ሀ' ቅርጽ እንዲቀመጡ ማድረግ
- ከሕፃናት ፊት ለፊት በመቆም የተለያዩ ድምፆችን ለሕፃናት ማሰማት
- የሰሙትን ድምጽ በሕብረት እንዲያወጡ ማበረታታት
- የድምጽ አወጣጣቸውን በማየት ድምጹን በትክክል ያላወጣ ሕፃን ካለ መልሶ እንዲያወጣ ማበረታታት



ለምሳሌ:- ሃሃሃ፣ ቡም ቡም ቡም ፣ላ ላ ላ፣ ድርን ድርን ድርን ወዘተ...

- አጫዋች መሆን የሚፈልግ ሕፃን ካለ በመጠየቅ እሱም እንደመምህር እንዲያጫውት ዕድሉን መስጠትና ሲያጫውት ማበረታታት

ማሳሰቢያ :- ሕፃናት ከፍተኛ ድምጽ በማውጣት ጉሮሮና ጆሮአቸውን እንዳይጎዱ የተመጠነ ድምጽ እንዲያወጡ ማድረግ ያስፈልጋል።

ምዘና:- የሰሙትን ድምፅ አስመስለው ማውጣት መቻላቸውን ትኩረት ሰጥተው በማዳመጥ ማረጋገጥ።

ተግባር ሁለት:- የድምፅ አይነትን መለየት እና ማስመሰል



ዓላማ :- የተለያዩ የድምጽ አይነቶችን ይለያሉ እንዲሁም ድምጾቹን አስመስለው ያወጣሉ።

የመርጃ መሣሪያዎች ጥቆማ :- የቤት እንሰሳት፣ የነፍሳቶችንና የአእዋፍን ስዕሎች

የአተገባበር ዘዴ ጥቆማ :-

- የተለያዩ የእንስሳትን ነፍሳትንና አለዋፍን ምስል በማሳየት ምን እንደሆኑ መጠየቅ፤
- የእንስሳቱን ስም እንዲናገሩ ማድረግና ከከበዳቸው ፍንጭ መስጠት



- መምህር የእንስሳቱን ድምጽ አስመስለው በማውጣት ሕፃናቱ የየትኛው እንስሳት ነፍሳትና አለዋፍ ድምጽ እንደሆነ እንዲገምቱ ማድረግ
- ሕፃናቱ የድምፁን የተጠየቁትን እንስሳት/ነፍሳት/አለዋፍ ድምፅን አስመስለው እንዲያወጡ በመጠየቅ ማበረታታት



ምዘና :- የሰሙትን ድምፅ/ የእንስሳቱን፣ የአለዋፍና፣ የነፍሳቶቹን/ መለየታቸውን እና ድምጻቸውን አስመስለው ማውጣታቸውን መገምገም።



ተግባር ሰነት :- መዝሙር ማዳመጥ እና መልሶ መዘመር

ዓላማ :- የሰሙትን መዝሙር መልሰው ይዘምራሉ።

የመርጃ መሣሪያዎች ጥቆማ :- የመዝሙር ካሴት



- የአተገባበር ዘዴ ጥቆማ :-
- የተለያዩ አጫጭር የሕፃናት መዝሙሮችን ተገቢውን አካላዊ እንቅስቃሴ በመጠቀምና ዜማውን በመከተል መዘመር
 - ህፃናቱ የሰሙትን መዝሙር መልሰው ዜማውን በመከተል እንዲዘምሩ እና እንዲንቀሳቀሱ ማድረግ
- ለምሳሌ :- ቀስ በቀስ ሸረረቷ፣ ወፊቱን እሆናለሁ ወዘተ...



ምዘና :- የሰሙትን መዝሙር ምቱን ተከትለው መልሰው መዘመር መቻላቸውን ማረጋገጥ።



ተግባር ኦራት :- ተረት አዳምጦ መረዳት

ዓላማ :- ተረት አዳምጦ ከተረቱ ለወጡ ጥያቄዎች ተገቢውን ምላሽ ይሰጣሉ።

የመርጃ መሣሪያዎች ጥቆማ :- የተረት መጽሐፍ



የአተገባበር ዘዴ ጥቆማ :-

- የህፃናቱን አቀማመጥ ማስተካከል/ በ « ሀ » ቅርፅ ወንበር ላይ ወይም መሬት ምንጣፍ ላይ እንዲቀመጡ ማድረግ/
- ዕድሜያቸውን የሚመጥን ተረትን እስኪላገሉን የድምፅ አወጣጥን፣ የፊት ገፅታንና አካላዊ እንቅስቃሴ በመጠቀም ገፀባህሪውን ተላብሶ መተረክ



- ከትረካው በኋላ ከተረቱ የወጡ ጥያቄዎችን በቅደም ተከተል መጠየቅ
- የተረቱን ይዘትና መልእክት እንዲረዱ ማድረግ

ምዘና :- ተረት አዳምጠው ከተረቱ ለሚወጡ ጥያቄዎች በትክክል ምላሽ መስጠታቸውንና የተረቱን ይዘትና መልእክት መረዳታቸውን ማረጋገጥ።



ተግባር እምስት:- ትዕዛዝን አዳምጦ መተግበር



ዓላማ :- ቀለል ያሉ ትእዛዛትን ተቀብለው ይተገብራሉ

የመርጃ መሣሪያዎች ጥቆማ :- በክፍል ውስጥ ያሉ ቁሳቁሶች



የአተገባበር ዘዴ ጥቆማ :-

- አጫጭር ትዕዛዞችንና መልእክቶችን ለሕፃናት በቃል በመንገር
- ትዕዛዞችን ሰምተው እንዲፈጽሙና መልእክትም እንዲያስተላልፉ ማበረታታት



ለምሳሌ:- ቦርሳዬን አምጣልኝ፣ ይሄንን ለመምህር ስጠዉ፣ መምህር ነይ ብለሽ ጥሪያት ወዘተ...

ምዘና :- ቀለል ያሉ ትእዛዛትን ተቀብለው መተግበር መቻላቸውን በማየት ማረጋገጥ።



ተግባር ስድስት :- ድርጊትን በንግግር መግለፅ

ዓላማ :- ድርጊት ገላጭ ስእሎችን በመመልከት ያዩትንና የተረዱትን በንግግር ይገልጻሉ።



የመርጃ መሣሪያዎች ጥቆማ :- ሰዎች የተለያዩ ድርጊቶች ሲያከናውኑ የሚያሳዩ ስእሎች



የአተገባበር ዘዴ ጥቆማ :-

- ሰዎች የተለያዩ ድርጊቶችን ሲያከናውኑ የሚያሳዩ ስዕሎችን ማሳየት
- በስዕሉ ላይ ሰዎች ምን እንደሚያደርጉ በመጠየቅ እንዲናገሩ ማበረታታት
- ከከባዳቸው ትንሽ ፍንጭ መስጠት



ለምሳሌ:- «ልጁ ምኑን እየታጠበ ነው?»፤ ሴትየዋ ምንድን ነው የያዘችው?» ወዘተ...
ምዘና :- የተለያዩ ድርጊቶችን በመመልከት በንግግር መግለፅ መቻላቸውን ማረጋገጥ።

ተግባር ሰባት :- ድምጾችን ከስእሎች ጋር ማዛመድ



ዓላማ :- የሰሚኦቶችን ድምጾች ከስእሎቹ ጋር ያዛምዳሉ።



የመርጃ መሣሪያዎች ጥቆማ :- የቤት እንሰሳት፣ የአለዋፍ፣ የነፍሳት ስእል
የአተገባበር ዘዴ ጥቆማ :-

- የተለያዩ የቤት እንሰሳትን ምስል ለሕፃናቱ ማደል
- መምህር የቤት እንሰሳቱን ድምጽ ሲያወጡ የሰሙትን ድምጽ ምስል የያዙ ህፃናት እየተነሱ ለክፍል ጓደኞቻቸው እንዲያሳዩ ማድረግ
- በሂደትም ፈቃደኛ የሆኑ ህፃናት የመምህርን ቦታ ተክተው የእንሰሳቱን ድምፅ እንዲያወጡ በማድረግ ማሳተፍ



ምዘና :- የሰሚኦቶችን ድምጾች ከትክክለኛው ስእል ጋር ማዛመድና አስመስለው ማውጣት መቻላቸውን ትኩረት ሰጥቶ በማየትና በማዳመጥ ማረጋገጥ።

ተግባር ስምንት :- ቀለም የመለየት ጨዋታን መጫወት



ዓላማ :- ትዕዛዛትን ተከትለው ይጫወታሉ።



የመርጃ መሣሪያዎች ጥቆማ :- ቀይ፣ ሰማያዊና ቢጫ ቀለም ያላቸው ረሽፍኞች /ጨርቅ/
የአተገባበር ዘዴ ጥቆማ :-

- ሕፃናትን በክብር ማስቀመጥ
- እጃቸው ላይ ቀይ፣ ሰማያዊ ወይም ቢጫ ጨርቅ /ረሽፍ/ ማሰር
- የጨዋታውን ህግና ሂደት አስቀድሞ መንገር



- «በጤ ጨርቅ ያሰራችሁ ተነሱና አጩብጭቡ»፣ «ቀይ ጨርቅ ያሰራችሁ ዝለሉ»፣ «ሰማያዊ ጨርቅ ያሰራችሁ ወገባችሁን ያዙ» በማለት የተለያዩ ትእዛዞችን በመስጠት ማጫወት



ማስታወሻ :- ሕፃናት በእርጋታ ሊያዳምጡ የሚችሉት የሚያዳምጣቸው ሰው ካገኙና ሌሎች ሰዎች በጥምና ትኩረት ሰጥተው ሲያዳምጧቸው ስለሆነ መምህር በማንኛውም ሰዓት ሕፃናት በሚናገሩበት ጊዜ ትኩረት ሰጥቶ በጥምና በማዳመጥ፣ ሲናገሩ ዓይን ዓይናቸውን በማየት እያዳመጧቸው መሆኑን በፊት ገጽታና በአካላዊ እንቅስቃሴ በመግለጽ፣ የሚሰሩትን ሥራ አቁመው በማዳመጥና የሕፃናቱን ንግግር ባለማቋረጥ ጥሩ ሞዴል ሊሆኑላቸው ይገባል።



የሚጠበቅ ውጤት	ብቃት
1. መረጃዎችን በእግባቡ ማዳመጥና ለተለያዩ ሁኔታዎች ተገቢውን ምላሽ መስጠት	1.2. የተለያዩ ድምፆችን በማዳመጥ መለየትና አቅጣጫውን መጠቀም ይችላሉ።

ተግባር እንድ :- ድምፅን መለየትና መናገር

ዓላማ :- የሰውነትን ድምፅ በመለየት ይናገራሉ



የአተገባበር ዘዴ ጥቆማ፡ -

- “በድምጽ ለይተህ ዕወቅ” የሚለውን ጨዋታ በሚከተለው መንገድ ማጫወት
- አንድ ሕፃን ከሕፃናት ፊት ወጥቶ ፊቱን ወደ ግርግዳ አዙሮ እንዲቆም ማድረግ
- ስሙን ከክፍል ጓደኞቹ መካከል አንዱ እንዲጠራው ማድረግ
- ማን እንደጠራው እንዲገምት ማድረግ
- በትክክል የጠራውን ሰው እንዲያውቅ ማገዝ
- በሂደትም በማጨብጨብ፣ በማስነጠስ፣ በማሳል፣ ጠረጴዛን በማንኳኳት ወዘተ ያዳመጠውን ድምፅ

እንዲለይና እንዲናገር ማድረግ



- ሁሉም ሕፃናት እንዲጫወቱ ማነቃቃት

ምዘና :- በጨዋታ መልክ ድምጾችን መለየታቸውንና የለዩትን ድምፅ ምንነት መናገር መቻላቸውን ማረጋገጥ።



ተግባር ሁለት :- የድምፅን አቅጣጫ በመከተል ነገሮችን ማግኘት

ዓላማ :- የድምፅን አቅጣጫ በመከተል ነገሮችን ፈልገው ያገኛሉ።

የመርጃ መሣሪያዎች ጥቆማ :- አሻንጉሊት፣ ዓይን መሸፈኛ ጨርቅ

የአተገባበር ዘዴ ጥቆማ :-

- “አሻንጉሊቷን ፈልገህ አግኝ” የሚለውን ጨዋታ በሚከተለው መንገድ ማጫወት
ሕፃናት በክብ እንዲቀመጡ ማድረግ
- ከመካከላቸው በፈቃደኝነት እንደ ልጅ በማስነሳት ጨዋታውን እንዲጀመር ማድረግ
- የሕፃኑን ዓይን ላላ አድርጎ በጨርቅ ማሰርና በዳቦሳ መሬት ላይ የተቀመጠች አሻንጉሊት እንዲፈልግ ማድረግ
- ሕፃኑ አሻንጉሊቷ ወዳለችበት አቅጣጫ ሲሄድ መምህር በማጨብጨብ ልክ መሆኑን መግለጽ
- ከዛም አሻንጉሊቷን ፈልጎ ሲያገኛት ማስጨብጨብ ሌላ ተጨዋች ልጅ እንዲመርጥ እድሉን መስጠት



ማስታወሻ :- ሁሉም ህፃናት በጨዋታው ተሳታፊ እንዲሆኑ ማድረግ ያስፈልጋል።

ምዘና :- በጨዋታው ወቅት የድምፅን አቅጣጫን በመከተል ነገሮችን ለማግኘት መሞከራቸውን ማረጋገጥ።

ተግባር ሶስት :- የድምፅን አቅጣጫ መለየት



ዓላማ :- የድምፆችን አቅጣጫ ይለያሉ።



የአተገባበር ዘዴ ጥቆማ :-

- ሕፃናትን ወደ ሚዳ ይዞ በመውጣት በዙሪያቸው ያሉ ድምፆችን እንዲያዳምጡ ማድረግ

- የሰሙት ድምፅ የምን ድምፅ እንደሆነና ከየት በኩል እንደሰሙ በመጠየቅ የድምጹን አቅጣጫ መለየት እንዲችሉ ማለማመድ



- ህፃናት በሜዳ ውስጥ በአራቱም አቅጣጫ በቡድን በመመደብ እንዲቆሙ ማድረግ
- ከአንዱ ቡድን እንደ ህፃን በመምረጥ በሜዳው መሀል ላይ ፊቱን በእጆቹ ሸፍኖ እንዲቆም ማድረግ
- ከአራቱ ቡድን አንዱ ቡድን በፍጥነት ሰስት ጊዜ እንዲያጨበጭብ ማድረግ ህፃኑ ጭብጨባው ሲያቆም ጭብጨባውን ወደሰማበት ቦታ ሮጦ ሄዶ ከቡድኑ ጋር እንዲቀላቀል ማድረግ
- በዚህ አይነት ሁኔታ ሁሉም ህፃናት በጨዋታው ተሳታፊ እንዲሆኑ ማድረግ



ምዘና :- ህፃናቱ የድምፆችን አቅጣጫ መለየት መቻላቸውን ማረጋገጥ።

ተግባር አራት:- የድምፅን አቅጣጫ መለየትና መናገር



ዓላማ :- የድምፆችን አቅጣጫ በመለየት ይናገራሉ

የመርጃ መሣሪያዎች ጥቆማ :- የድምጹ ሳጥኖች

የአተገባበር ዘዴ ጥቆማ :-

- ሕፃናት በ <ሀ> ቅርጽ እንዲቀመጡ ማድረግ
- ሰስት ሕፃናት በመምረጥ ለሰስቱም ህፃናት የተለያዩ ቦታዎች ላይ እንዲቆሙ በማድረግ አንድ ዓይነት ድምጽ የሚሰጡ የድምጹ ሳጥኖችን መስጠት
- አንድ ህፃን በማስነሳት የድምጹ ሳጥን የያዙትን ሕፃናት የቱ ጋር እንደቆሙ እንዲያያቸው ማድረግ
- በመቀጠልም ሕፃኑ ፊቱን ወደ ግድግዳ እዙሮ እንዲቆም ማድረግ
- ከሰስቱ አንዱ የድምጹ ሳጥኑን በማወዛወዝ ድምጹ እንዲያሰማ ማድረግ
- ወደ ግድግዳ የቆመው ሕፃን ፊቱን ወደ ክፍል ጓደኞቹ በማዞር ከየት በኩል ድምጹን እንደሰማ በእጁ እንዲጠቁም እና እንዲናገር ማድረግ
- ለሎችም ሕፃናትም በየተራ እንዲጫወቱ እድሉን መስጠት



ምዘና :- የድምፆችን አቅጣጫ መለየትና መናገር መቻላቸውን መገምገም።

የሚጠበቅ ውጤት	ብቃት
-----------	-----

1. መረጃዎችን በእግባቡ ማዳመጥና ለተለያዩ ሁኔታዎች ተገቢውን ምላሽ መስጠት	1.3. እጫጭር ተረቶችንና መዝሙሮችን በማዳመጥ መልሰው መናገርና መዘመር ይችላሉ።
--	---



ተግባር እንድ :- ተረት አዳምጦ መረዳት



ዓላማ :- ከተረቱ ለወጡ ጥያቄዎች ምላሽ ይሰጣሉ እንዲሁም የተረቱን ይዘት ይረዳሉ።

የመርጃ መሳሪያዎች ጥቆማ :- የተረት መጽሐፍት፣ የጥንቸል እና የኤሊ ስዕል

የአተገባበር ዘዴ ጥቆማ :-



- የጥንቸል እና የኤሊን ስዕል በማሳየት ምን እንደሆኑ እና የት እንደሚኖሩ በመጠየቅ ማወያየት
- ስለእንሰሳቱ የሚተርክ ተረት ማዳመጥ እንደሚፈልጉ በመጠየቅ የማዳመጥ ፍላጎታቸውን መቀስቀስ
- የጥንቸልና የኤሊን ተረት ገጸባህረውን ተላብሶ መተረክ
- ተረቱን ተርከው ሲጨርሱ ሕፃናቱን ተረቱ እንዳስደሰታቸውና ማንን እንደወደዱ በመጠየቅ ማወያየት
- በመቀጠልም በቅደም ተከተል ጥያቄ በመጠየቅ የተረቱን ይዘትና መልእክት እንዲረዱ ማድረግ
- “ጥንቸል ጉረኛው” የሚለውን መዝሙር እንዲዘምሩ በማድረግ ማጠናከር

ምዘና :- ተረት አዳምጦ ከተረቱ ለወጡ ጥያቄዎች ምላሽ መስጠታቸውንና የተረቱን ይዘትና መልእክት መረዳታቸውን ማረጋገጥ።



ተግባር ሁለት :- ተረት አዳምጦ መልሶ መተረክ

ዓላማ :- ያዳመጡትን ተረት መልሰው ለመተረክ ይሞክራሉ።



የመርጃ መሳሪያዎች ጥቆማ :- የተረት መጽሐፍ



የአተገባበር ዘዴ ጥቆማ :-

- ለሕፃናት ዕድሜ የሚመጥን ተረት ከሕፃናቱ ፊት በመቆም ረጋ ብሎ የፊት ገጽታና አካላዊ እንቅስቃሴን በመጠቀም መተረት



- ተረቱን ተርከው ሲጨርሱ ሕፃናቱን ተረቱ እንዳስደሰታቸውና ማንን እንደወደዱ በመጠየቅ ማወያየት
- በመቀጠልም በቅደም ተከተል ጥያቄ በመጠየቅ የተረቱን ይዘትና መልእክት እንዲረዱ ማድረግ



- በተደጋጋሚ የሰሙትን ተረት በመምህር እርዳታ እንዲተርቱ በማድረግ ማበረታታት

ምዘና :- ተረት አዳምጠው ከተረቱ ለወጡ ጥያቄዎች ተገቢውን መልስ መስጠታቸውንና በመምህር እርዳታ መልሰው ለመተረክ መሞከራቸውን ትኩረት ሰጥቶ በማዳመጥ መገምገም።

ተግባር ሰነት :- መዝሙር መዘመር



ዓላማ :- እርስ በእርስ የመደማመጥ ክህሎታቸውን ያዳብራሉ።

የመርጃ መሳሪያዎች ጥቆማ :- የመዝሙር ካሴት



የአተገባበር ዘዴ ጥቆማ :-



- ሕፃናትን በቡድን በመከፋፈል የተዋወቁቸውን የተለያዩ የሕፃናት መዝሙሮችን በየተራ እንዲዘምሩ ማድረግ
- እንዲሁም ቡድን ሲዘምር ሌላው ቡድን ፀጥ ብሎ ማዳመጥ እንዳለበት፣ በጣም ጮክ ብለው መዘመር እደሌለባቸው ወዘተ አስቀድሞ መንገር
- ዘምረው ሲጨርሱ ጥሩ አድርገው እንደዘመሩና እንዳልዘመሩ ፀጥ ብለው ያዳመጡትን ቡድን በመጠየቅ አስተያየት እንዲሰጡ ማድረግ



ምዘና :- በየተራ በመዘመር እርስ በእርስ የመደማመጥ ክህሎትን ለማዳበር መሞከራቸውን ትኩረት ሰጥቶ በማየትና በማዳመጥ ማረጋገጥ።



ተግባር እራት :- የጠዋት ሪፖርት ማቅረብ

ዓላማ :- በእረፍት ቀናቸው ያደረጉትን እስታውሰው ለመናገር ይሞክራሉ።

የአተገባበር ዘዴ ጥቆማ :-

- መምህር ቅዳሜና እሁድ የእረፍት ቀናቸውን እንዴት እንዳሳለፉት ለህፃናቱ አጠር አድርገው መንገር
- በመቀጠልም ሕፃናት ከጓደኞቻቸው ፊት በመቆም በእረፍት ቀናቸው ምን ምን ነገር እንዳደረጉ መምህር የተለያዩ ጥያቄዎችን በመጠየቅ አስታውሰው እንዲናገሩ ማበረታታት
- ህፃኑ ተናግሮ ሲጨርስ ምን እንደተናገረ ሌሎችን በመጠየቅ አስተውለው የማዳመጥ ልምድን እንዲያዳብሩ ማድረግ



ምዘና :- አስታውሶ የመናገር እና ሌሎች ሲናገሩ ለማዳመጥ መሞከራቸውን በማዳመጥና በማየት መገምገም።



ተግባር አምስት :- ተከታታይነት ያላቸው ስዕሎችን መረዳት እና መግለጽ



ዓላማ :- ተከታታይነት ያላቸውን ስዕሎች በማየት የተረዱትን ይገልጻሉ።



የመርጃ መሳሪያዎች ጥቆማ :- ተከታታይነት ያላቸው የተለያዩ ስዕሎች

የአተገባበር ዘዴ ጥቆማ :-

- ተከታታይነት ያላቸው ስዕሎችን ለሕፃናት ዕይታ አመቺ ቦታ ላይ በቅደም ተከተል ማስቀመጥ
 - በቅደም ተከተል የተቀመጡትን ስዕሎች እያንዳንዱን በማሳየት ስለሌላ ላይ ያዩትን እንዲናገሩ ዕድል በመስጠት በጥያቄና መልስ ማወያየት
- ለምሳሌ:- «ሴትየዋ ምን ገዛች?፤ ምን አደረገች?» ወዘተ...



- ስለሌሎችን በቅደም ተከተል በማስቀመጥ ታሪኩን በመተረክ ማወያየት
- በመጨረሻም በቅደም ተከተል ስለሌሎችን በማስቀመጥ ህፃናቱ ስለሌሎችን በማየት የተረዱትን እንዲናገሩ ማበረታታት



ምዘና :- ተከታታይነት ያላቸው የተለያዩ ስዕሎችን ተረድተው መግለጽ መቻላቸውን ማረጋገጥ።

ተግባር ስድስት :- ተረትን በድራማ ማቅረብ

ዓላማ :- ገፀባህሪውን ተላብሰው ድራማውን ለማቅረብ ይሞክራሉ።

የመርጃ መሳሪያዎች ጥቆማ :- ለድራማ የሚያስፈልጉ አልባሳት እና ቁሳቁሶች፤ የተረት መጽሐፍት፤ ተረቶቹ ላይ ያሉ ገፀ ባህርያት ስእሎች፤ ጭንብል /ማስክ/ ወዘተ...



የአተገባበር ዘዴ ጥቆማ :-



- ህፃናቱ በተደጋጋሚ የሰሙትን ተረት መልሶ በመተረክ ገፀባህሪያቱን ተላብሰው መጫወት እንደሚፈልጉ በመጠየቅ በድራማው ላይ ተሳታፊ የመሆን ፍላጎታቸውን ማነሳሳት
- አስፈላጊውን አልባሳት እና ጭንብል /ማስክ/ መስጠት
- ሕፃናት የተሰጣቸውን ገፀ ባህሪ ተላብሰው እንዲጫወቱ ማለማመድ



ማስታወሻ :- በተረቱ ላይ ገፀባህሪያቱ ብዙ ከሆኑ መቀነስ ይቻላል ለምሳሌ ከቤቷ የጠፋችው ውሮን 2 ወይም 3 ገፀ ባህርይ ብቻ በመጠቀም ድራማውን ማዘጋጀት ይቻላል።



ምዘና :- ገፀባህሪያቱን ተላብሰው ድራማውን ለመተወን መሞከራቸውን በማየት ማረጋገጥ።



የሚጠበቅ ውጤት	ብቃት
2. በተለያዩ ሁኔታዎች በራስ በመተማመን በተገቢው እና ትርጉም ሊሰጥ በሚችል ንግግር ወይም የምልክት ቋንቋ መግባባት	2.1. ቀላል ትዕዛዞችንና መመሪያዎችን መከተል ይችላሉ።

ተግባር እንደ :- በአካላዊ እንቅስቃሴ የታጀቡ መዝሙሮችን መዘመር

ዓላማ :- አጫጭር መዝሙሮችን ከአካላዊ እንቅስቃሴ ጋር በማቀናጀት ይዘምራሉ።

የመርጃ መሳሪያዎች ጥቆማ :- የመዝሙር ካሴት



የአተገባበር ዘዴ ጥቆማ :-

- ለህፃናቱ እይታ እመቺ በታ በመቆም “ቀስ በቀስ ሸረራቷን”፣ “ወፊቷን እሆናለሁ”፣ “አሻንጉሊቱ” የመሳሰሉ አጫጭር የሕፃናት መዝሙሮችን ከአካላዊ እንቅስቃሴ ጋር በማቀናጀት መዘመር
- መምህር መዝሙሩን ስንኝ በስንኝ በመዘመር ህፃናቱ ከመምህር በኋላ በመዘመር እንዲለማመዱ ማድረግ
- ሕፃናቱም መዝሙሩን መልሰው ከአካላዊ እንቅስቃሴ ጋር እቀናጅተው እንዲዘምሩ ማለማመድ

ማስታወሻ :- በሚዘምሩበት ጊዜ አካላዊ እንቅስቃሴያቸው ከሚዘምሩት መዝሙር ቃላት /ሀረግ/ ጋር እብሮ እኩል መሄድ አለመሄዱን ትኩረት መስጠትና በተደጋጋሚ መዝሙሩን ማለማመድ ያስፈልጋል።



ምዘና :- እጫጭር መዝሙሮችን ከአካላዊ እንቅስቃሴ ጋር በማቀናጀት መዘመር መቻላቸውን ማረጋገጥ።

ተግባር ሁለት :- መሠረታዊ ቀለሚያትን መለየት

ዓላማ :- መሰረታዊ ቀለሚያትን በቀለሚያቸውና በስማቸው ይለያሉ።



የመርጃ መሣሪያዎች ጥቆማ :- ቀይ፣ ቢጫ እና ሰማያዊ የቀለም ሰሌዳዎች

የአተገባበር ዘዴ ጥቆማ :-

- የቀለም ሰሌዳዎቹን በማሳየት መጠሪያ ስማቸውን ማስተዋወቅ
- ሰሌዳዎቹን በማሳየት ስማቸውን እንዲናገሩ ማድረግ
- ህፃናቱ በክፍላቸው ውስጥ ቀይ፣ ቢጫ እና ሰማያዊ ቀለም ያለው ወይም የተቀባ ምን እንዳለ እንዲመለከቱና እንዲናገሩ ማበረታታት ከከብዳቸው ፍንጭ መስጠት

ለምሳሌ:- «ግርግዳችን ላይ የተለጠፈችው መኪና ምን ዓይነት ቀለም ነው የተቀባችው?» ወዘተ... በማለት በመጠየቅ ማነቃቃት



ማስታወሻ:- ህፃናቱ መሠረታዊ ቀለሚያትን ከተዋወቁ በኋላ ዩኒፎርም በማይለብሱበት ቀን ማን ቀይ፣ ማን ቢጫ፣ ማን ሰማያዊ እንደለበሱ በመጠየቅ ማጠናከር ያስፈልጋል።

ምዘና :- መሰረታዊ ቀለሚያትን መለየት እና መጠሪያቸውን ማወቃቸውን ማረጋገጥ።



ተግባር ሰባት :- መሰረታዊ ቀለሞችን ከስለሎች ጋር ማዛመድ



ዓላማ :- ተመሳሳይ ቀለም ያላቸውን ስለሎች ያዛምዳሉ።

የመርጃ መሣሪያዎች ጥቆማ :- ቀይ፣ ቢጫ እና ሰማያዊ ቀለም ያላቸው ስለሎች



የአተገባበር ዘዴ ጥቆማ :-

- ለእያንዳንዱ ሕፃን መሰረታዊ ቀለም የተቀባ እንደ እንደ ስለሎችን በነፍስ ወከፍ መስጠት/ለምሳሌ ቢጫ መኪና፣ ቀይ መኪና፣ ሠመያዊ መኪና ወዘተ...



- መምህር ቀይ ሲሉ ሕፃናት ቀይ ቀለም የተቀቡ ስለሎችን እንዲያሳዩ፤ ቢጫ ሲሉ ቢጫ ቀለም የተቀቡ ስለሎችን እንዲያሳዩ ወዘተ... ማድረግ
- ሕፃናትን በየተራ በማስነሳት መምህር የማራከሻ ድምጽን እያሰሙ ቀይ ቀይ ሲሉ ሕፃናቱ በፍጥነት በክፍላቸው ውስጥ ተንቀሳቅሰው ቀይ ቀለም ያለውን ዕቃ እንዲያሳዩ ወዘተ... በማድረግ ማጠናከር

ምዘና :- ተመሳሳይ ቀለም የተቀቡ ስለሎችን ማዛመድ መቻላቸውን በማየት ማረጋገጥ።



ተግባር አራት :- ራስን መግለጽ



ዓላማ :- ስለራሳቸው ይናገራሉ።

የአተገባበር ዘዴ ጥቆማ :-

- እንደ ሕፃን በፈቃደኝነት በማስነሳት እና ከሕፃናት ፊት እንዲቆም/እንድትቆም በማድረግ ስሙን/ስሟን፣ የእናቱን/የእናቷን እና የአባቱን/የአባቷን ስም፣ ዕድሜውን/እድሜዋን፣ ምን እንደሚወድ ወዘተ... የተለያዩ ጥያቄዎችን በመጠየቅ ስለራሱ እንዲገልጽ ማድረግ



- ሌሎች ሕፃናትም በንቃት እንዲያዳምጡ እና ተራቸው ሲደርስ እነሱም ወጥተው እንደገናላቸው እንዲናገሩ ዕድሉን መስጠት

ምዘና :- ስለራሳቸው መናገር መቻላቸውን በማዳመጥ ማረጋገጥ።



ተግባር አምስት :- የስሜት መግለጫዎችን መለየት

ዓላማ :- የሰዎችን የተለያዩ የስሜት መግለጫዎች በመለየት ለመናገር ይሞክራሉ።



የመርጃ መሣሪያዎች ጥቆማ :- የመደሰት፣ የመከፋት፣ የመናደድ ወዘተ... ስሜትን የሚያሳዩ ስዕሎች

የአተገባበር ዘዴ ጥቆማ :-

- የተለያዩ ስሜቶችን የሚገልፁ ስዕሎችን በየተራ በማሳየት በስዕሉ ላይ ያዩትን የሰዎችን ስሜት እንዲናገሩ ማበረታታት
- ሕፃናት ምን ሲሆኑ እንደሚደሰቱ /እንደሚስቁ/ ምን ሲሆን እንደሚስፉ /እንደሚያለቅሱ/ በመጠየቅ ማወያየት
- “ደስተኛ የሆነ” የሚለውን መዝሙር ከአካላዊ እንቅስቃሴ እና ከድርጊት ጋር በማቀናጀት መዘመር እና መልሰው ባዩት መሠረት እንዲዘምሩ ማለማወድ



ምዘና :- የሰዎችን የተለያዩ የስሜት መግለጫዎች ለመለየት እና ለመናገር መሞከራቸውን በማዳመጥ ማረጋገጥ።

ተግባር ስድስት :- ድርጊትን በቃላት መግለፅ



ዓላማ :- ድርጊቶችን በቃላት ይገልጻሉ።

የአተገባበር ዘዴ ጥቆማ :-

- “ምን እያደረግሁ እንደሆነ ተናገር” የሚለውን ጨዋታ በሚከተለው መንገድ ማጫወት፤
- መምህር ከሕፃናት ፊት በመቆም እንድን ድርጊት በማሳየት/ ፊትን የሚታጠብ በማስመሰል/ ምን እያደረጉ እንደሆነ ሕፃናቱን በየተራ መጠየቅ
- ህፃናቱ በሁብረት ሳይሆን እጅ አውጥተው እንዲመልሱ ማድረግና ተግባሩን መልሰው እነሱም እንዲሞክሩት ማበረታታት
- ሕፃናቱም በየተራ የጨዋታው መሪ ሆነው እንዲጫወቱ ማድረግ
- “እጅን መታጠብ እንደዚህ ነው” የሚለውን መዝሙር ከአካላዊ እንቅስቃሴ እና ከድርጊት ጋር በማቀናጀት መዘመርና ሕፃናቱም አብረው እንዲዘምሩ ማነቃቃት



ማስታወሻ :- ተግባራቱ ህፃናቱ እለት በእለት የሚያከናውኑትና በአቅራቢያቸው ያሉ ሰዎች ሲያከናውኑ የሚገልጹ ሊሆኑ ይገባል።



ምዘና :- የተለያዩ ድርጊቶችን በቃላት መግለጽ መቻላቸውን ማረጋገጥ።



ተግባር ሰባት :- “እያጅብ አለህ?” ጨዋታን መጫወት

ዓላማ :- የጨዋታውን ሂደት ተረድተው ለመጫወት ይሞክራሉ።

የአተገባበር ዘዴ ጥቆማ :-



- ህፃናቱን ከክፍል ውጭ ይዞ በመውጣት እጅ ለእጅ በመያያዝ በኩብ እንዲቆሙ በማድረግ ምን እንደሚጫወቱና እንዴት እንደሚጫወቱ ለህጻናቱ በሚገባቸው መንገድ ረጋ ብሎ መግለፅ
- መምህር ከህፃናቱ ጋር እጅ ለእጅ በመያያዝ መዝሙሩን ከዜማው ጋር አጣጥሞ በመዘመር ህፃናቱም አብረው እንዲዘምሩ ማድረግ
- መምህር በክቡ መሀል በመሆን የእያጅቦን ገፀባህረን በመላበስ ከህፃናቱ ጋር አብሮ መጫወት



ምዘና :- የጨዋታውን ሂደት ተከትለው መጫወት መቻላቸውን ማረጋገጥ።

ተግባር ስምንት :- ቃላትንና አካላዊ እንቅስቃሴ በማቀናጀት መንቀሳቀስ

ዓላማ :- ቃላትንና አካላዊ እንቅስቃሴን በማቀናጀት ይንቀሳቀሳሉ።

የአተገባበር ዘዴ ጥቆማ:-



- ህፃናቱ ከክፍል ውጭ ይዞ በመውጣት በግማሽ ኩብ እንዲቆሙ ማድረግ፤
- መምህር “እኔ ዛፍ ነኝ” የሚለውን እንቅስቃሴያዊ ጨዋታ በሚከተለው መንገድ ተጫውቶ ማሳየት



እኔ ዛፍ ነኝ

እኔ ዛፍ ነኝ

እነዚህ ቅርንጫፎች ናቸው /እጆችን መዘርጋት/

ንፋሱ ሲነፍስ

እንደዚህ እንደዚያ /እጆቻቸውን ያንቀሳቅሱ-አቸዋል/

እንደዚህ እንደዚያ /በማለት ወደ መሬት ይወድቃሉ፤ እጆቻቸውን ወደታች ያደርጋሉ/

- ህጻናቱ መምህርን በመከተል እንቅስቃሴውን ከቃላት ጋር በማቀናጀት እንዲያከናውኑ ማበረታት

ምዘና :- ቃላትን ከአካላዊ እንቅስቃሴ ጋር ማቀናጀት መሞከራቸውን ማረጋገጥ።



ተግባር ዘጠኝ :- ተመሳሳይ ስእሎችን ማዘመድ



ዓላማ :- ተመሳሳይ ስእሎችን በመለየት ማዘመድ።

የመርጃ መሣሪያዎች ጥቆማ :- የተለያዩ ጥንድ ቁሳቁሶች እና እንሰሳት ስዕሎች

የአተገባበር ዘዴ ጥቆማ :-

- ለእያንዳንዱ ህፃን በነፍስ ወከፍ አንድ አንድ ስዕሎች ለሕፃናት መስጠት
- መምህር የዕቃውን ወይም የእንሰሳቱን ስዕል እያሳዩ «ልትወጣ ነው ልትወጣ ነው ወጣች» ሲሉ ያንን ዕቃ ወይም እንሰሳት ስዕል የያዙ ህፃናት በሕፃናቱ ፊት ወጥተው እንዲያሳዩ ማድረግ
- ሕፃናት ትክክል መሆናቸውንና አለመሆናቸውን መምህር ከያዙት ጋር በማስተያየት ፈሳሾች እንዲያረጋግጡ በማድረግ የስእሉን መጠሪያ ስም መጠየቅና ካላወቁት በመንገር ማጫወት



ምዘና :- ቁሳቁሶችን በመለየት ማዘመድ መቻላቸውን በማየት ማረጋገጥ።



ተግባር እስር :- ቁሳቁሶችን በስማቸው መለየት



ዓላማ :- የተለያዩ ቁሳቁሶችን በስማቸው ይለያሉ።

የመርጃ መሣሪያዎች ጥቆማ :- ካርቶን፣ ማንኪያ፣ ኩባያ፣ ትንሽ ኳስ፣ አሻንጉሊት ወዘተ...

የአተገባበር ዘዴ ጥቆማ :-

- በአንድ በኩል ክፍት የሆነ መካከለኛ መጠን ያለው ካርቶን ከሕፃናት ፊት በሚገኝ ጠረፅ?ዛ ላይ በማድረግ ክፍቱን ወደ መምህሩ ድፍን ሆኖ ትንሽ ክፍተት ያለውን ወደ ሕፃናቱ በማድረግ ማስቀመጥ
- ከካርቶኑ ጀርባ ሕፃናት እንዲያዩት ማንኪያ፣ ኩባያ፣ ትንሽ ኳስ፣ አሻንጉሊት ወዘተ... ማስቀመጥ
- መምህር በአነሱ በኩል ባለው ትንሽ የእጅ ማሾለኪያ እጅዎን አውጥተው “እከሌ እጄ ባዶ ነው ኩባያ ይፈልጋል፣ እጄን ኩባያ አስይዘው/ኸው/>> በማለት እያንዳንዱ ልጅ እየተነሳ የጠየቁትን ዕቃ በእጅት እንዲያስይዙት ያድርጉ



ማስታወሻ:- ሁሉም ዕቃዎች ተራ በተራ በመምህር እጅ እስኪገቡ ድረስ ጨዋታውን መቀጠል ያስፈልጋል።



ምዘና :- የተለያዩ ቁሳቁሶችን በስማቸው መለየታቸውን መገምገም።



ተግባር እስራ ኦንድ :- የቁሳቁሶችን ስያሜ እና አገልግሎት መናገር



ዓላማ :- የቁሳቁሶችን ስያሜ እና አገልግሎታቸውን ይናገራሉ።



የመርጃ መሣሪያዎች ጥቆማ :- ዘወትር ክፍል ውስጥ የሚያዩላቸው እና የሚጠቀሙባቸው የተለያዩ ቁሳቁሶች (እርሳስ፤ ደብተር፤ ማንኪያ የጽህፈት መሣሪያዎችንና የተለያዩ ዕቃዎች ወዘተ...)



የአተገባበር ዘዴ ጥቆማ :-



- መምህር ከህፃናቱ ፊት በመቆም አንድ እቃ በመያዝ ምን እንደሆነና ለምን እንደሚጠቅም አገልግሎቱን መናገር

ለምሳሌ:- ማንኪያ፣ ሻይ ለመጠጣት፣ ቅንጫፍ ለመብላት ወዘተ

- አምስት ህፃናትን በመምረጥ ከክፍል ጓደኞቻቸው ፊት እንዲቆሙ በማድረግ ለእያንዳንዳቸው አንድ አንድ ቁስ መስጠት
- ህፃናቱ በየተራ የተሰጣቸው እቃ ምን እንደሆነና ለምን እንደሚያገለግል ጥያቄ በመጠየቅ ለክፍል ጋደኞቻቸው እንዲናገሩ ማድረግ
- የተናገሩት ትክክል መሆንና አለመሆኑን ሌሎቹ እንዲያረጋግጡ ማድረግ

ምዘና :- የቁሳቁሶችን ስያሜ እና አገልግሎታቸውን መናገር መቻላቸውን ማረጋገጥ።



የሚጠበቅ ውጤት	ብቃት
3. በማንበብ መደሰት፣ እውቀትን ማግኘት እና መረዳት	3.1. ስዕሎችን እና ቅርፆችን በማየት መለየት ይችላሉ።

ተግባር አንድ :- ተመሳሳይ ነገሮችን ማዘመድ

ዓላማ :- ተመሳሳይ ነገሮችን ይለያሉ እንዲሁም ያዘምዳሉ።

የመርጃ መሣሪያዎች ጥቆማ :- በጥንድ የተዘጋጁ ቁሳቁሶች፣ የተለያዩ እና ተመሳሳይ የፍራፍሬዎች እና የእንሰሳት ስዕሎች



የአተገባበር ዘዴ ጥቆማ :-

- በጥንድ የተዘጋጁ ቁሳቁሶችን፣ የእንሰሳት እና የፍራፍሬ ባለቀለም የተለያዩ እና ተመሳሳይ ስዕሎችን ለሕፃናት በየጠረጴዛቸው ላይ ማስቀመጥ
 - ተመሳሳዮችን እና አንድ አይነቶችን በመፈለግ እንዲያዘምዱ ማድረግ
- ለምሳሌ:-



- “ተመሳሳዩን አግኙ” የሚለውን ጨዋታ እንደሚከተለው ማጫወት
 - ለሕፃናቱ የተለያዩ ስዕሎችን በነፍስ ወከፍ በመስጠት ልጆቹ የተሰጣቸውን ስዕል ለማንም ሳያሳዩ በደንብ እንዲመለከቱ ማድረግ
 - ለልጆቹ እርስዎ የሰጧቸውን ስዕል ተመሳሳይ በየተራ በማውጣት ማሳየት
 - ተመሳሳዩን ስዕል የያዘ/ች ሕፃን ጋር በመምጣት የስዕሉን መጠሪያ እንዲናገሩ ማድረግ


ምዘና :- ተመሳሳይ ነገሮችን መለየት እና ማዛመድ መቻላቸውን ማረጋገጥ።

ተግባር ሁለት :- ልዩነትን መፈለግ

ዓላማ :- በነገሮች መካከል ያሉ ልዩነቶችን ይናገራሉ።



የመርጃ መሣርያዎች ጥቆማ :- የፍራፍሬዎች እና የእንሰሳት የተለያዩ እና ተመሳሳይ የሆኑ ስዕሎች





የአተገባበር ዘዴ ጥቆማ :-

- ለዕይታ አመቺ ቦታ ላይ ሶስት ጎላ ጎላ ያሉ ተመሳሳይ ስዕሎችን ማስቀመጥ
- ሕፃናቱ አስተውለው ስዕሎቹን እንዲመለከቱ እና ምን እንደሆኑ እንዲናገሩ ማድረግ
- በመቀጠልም ከሶስቱ የትኛው የተለየ እንደሆነ እንዲናገሩ ዕድሉን መስጠት
- ከከባዳቸው ልዩነቱን ሊጠቁም የሚችል ፍንጭ መስጠት
- ለሕፃናቱ ሶስት ሶስት ተመሳሳይ ስዕሎችን በመስጠት የትኛው የተለየ እንደሆነ እንዲናገሩ ማድረግ

ምዘና :- በነገሮች መካከል ያሉ ልዩነቶችን መናገር መቻላቸውን መመዘን።



ተግባር ሶስት :- የተቆራረጡ እንጨቶችን መገጣጠም

ዓላማ :- የተቆራረጡ እንጨቶችን በመገጣጠም ምስሉን ይሞክራሉ።

የመርጃ መሣርያዎች ጥቆማ :- ፐዝሎች

የአተገባበር ዘዴ ጥቆማ :-



- መምህር ለህፃናቱ እይታ አመቺ ቦታ ላይ በመቆም ሶስት ቦታ የተቆራረጡ እንጨቶችን በመገጣጠም ማሳየትና ሲገጣጠም የተገኘው ስእል ወይም ቅርፅ ምን እንደሆነ ህፃናቱን በመጠየቅ ማነቃቃት
- ለሕጻናት ሶስት አራት ቦታ የተቆራረጡ እንጨቶችን ወይም ካርቶኒዎችን ላይ በመስጠት በየተራ እንዲገጣጠሙ ማድረግ
- ሕፃናቱ ገጣጥመው ሲጨርሱ ምን እንደሆነ እንዲናገሩ እድሉን መስጠት ማድረግ



ምዘና :- የተቆራረጡ እንጨቶችን በመገጣጠም ያገኙትን ምስል መናገራቸውን በማየትና በማዳመጥ መገምገም።



ተግባር አራት :- ነጠብጣቦችን በመገጣጠም መናገር





ዓላማ :- ነጠብጣቦችን ለመገጣጠም ይሞክራሉ የገጠሙትንም ስዕል ምንነት ይናገራሉ።

የመርጃ መሣሪያዎች ጥቆማ :- ሕፃናት የሚያውቁትን ጎላ ጎላ ያሉ በነጠብጣብ የተሳሉ ስእሎች፣ እርሳሶች


የአተገባበር ዘዴ ጥቆማ :-



- መምህር ጎላ ብሎ በነጠብጣብ የተሳሉ ስዕልን ለዕይታ አመቺ ቦታ ላይ መለጠፍ
- ቀስ ብለው ነጠብጣቦቹን በመገጣጠም እያደመቁ ለሕፃናት ማሳየት
- ሲጨርሱ እርስዎ የገጣጠሙት ነጠብጣብ ምስል ምን እንደሆነ መጠየቅ
- ሕፃናት ባዩት መሰረት ነጠብጣቦቹን ቀስ ብለው እንዲገጣጥሙ ማድረግ
- ነጠብጣብ ተከትለው የገጣጠሙትን ምስል በጓደኞቻቸው ፊት ወጥተው እንዲያሳዩ እና እንዲናገሩ ማበረታታት



ለምሳሌ:- ይህን ስዕል ይጠቀሙ



ምዘና :- ነጠብጣቦችን በመገጣጠም ስዕሎችን እና ቅርፆችን መለየት መቻላቸውን መከታተል።

ተግባር ለምስት :- ስዕሎችን መሳልና ስያሜ መስጠት



ዓላማ :- ስእሎችን በመሳል የሳሉትን ስእል ምንነት ይናገራሉ።

የመርጃ መሣሪያዎች ጥቆማ :- ባለቀለም እርሳሶች /ክለሮች፣ ጎላ ጎላ ያሉ ስእሎች

የአተገባበር ዘዴ ጥቆማ :-

- መምህር ከህፃናቱ ፊት በመቆም በትልቅ ወረቀት ላይ ጎላ አድርጎ ስእል በመሳል ለህፃናቱ ማሳየትና ምን እንደሆነ በመጠየቅ የህፃናቱን መልስ ካዳመጡ በኋላ ትክክለኛውን መናገር
- ለህፃናቱ በነፍስ ወከፍ ወረቀትና እርሳስ በመስጠት ደስ የሚላቸውን ነገር እንዲስሉ ማድረግ
- ስዕሎቹን ሲሰሩ እየተዘዋወሩ መመልከትና ማበረታታት አስፈላጊውን ድጋፍ መስጠት
- ሲጨርሱም የሳሉትን ስእል ለጓደኞቻቸው እንዲያሳዩ ማድረግና ከስእሉ ስር መጠሪያ ስሙን መጻፍ
- የሁሉንም ስእል ሊታይ በሚችል ቦታ ላይ በመለጠፍ ሁሉም ህፃናት እንዲመለከቱ ማድረግ





ምዘና :- የፈለጉትን ነገር መሳል እና ለሳሉት ስእል ስያሜ መስጠታቸውን ማረጋገጥ።

ተግባር ስድስት :- ተከታታይነት ያላቸው ስእሎችን በመመልከት መተረክ

ዓላማ :- ተከታታይነት ያላቸው ስእሎችን በመመልከት መተረክን ይለማመዳሉ።

የመርጃ መሣሪያዎች ጥቆማ :- ተከታታይነት ያላቸው ስዕሎችን የያዘ የሕፃናት የተረት መጽሀፍ ወዘተ...

የአተገባበር ዘዴ ጥቆማ :-



- የሕፃናት የተረት መጽሐፍን በመጠቀም ስዕሎቹን እያሳዩ መተረክ
- ያዩትን እና የሰሙትን እያስታውሱ መልሰው እንዲተርኩ ዕድሉን መስጠት
- በዚህ ዓይነት ስለተለያዩ ፎቶዎች/ ስዕሎች/ እያዩ እንዲተርኩ ማበረታታት
- እየደጋገሙ በየዕለቱ ይህን መሰል ተግባር እንዲያከናውኑ ማለማመድ

ምዘና :- ተከታታይነት ያላቸው ስእሎችን በመመልከት መተረክ መሞከራቸውን ማረጋገጥ።



ተግባር ሰባት :- የመፅሃፍት አጠቃቀም እና አያያዝ



ዓላማ :- መጽሐፍትን በስርዓት መያዝን እና መጠቀምን ይለማመዳሉ።

የመርጃ መሳሪያዎች ጥቆማ :- የመጽሐፍ ማዕዘን /ኮርነር/፣ የተለያዩ የተረት መፅሃፍት፣ ደብተሮች፣ ጋዜጣ ወዘተ..

የአተገባበር ዘዴ ጥቆማ :-



- መምህር ጎላ ጎላ ያሉ ባለቀለም ስዕሎች ያሏቸውን የሕፃናት መጽሐፍት በመጠቀም ከቀኝ ወደ ግራ መግለጥ እንዳለባቸው በእርጋታ ለህፃናቱ ማሳየት
- ሕፃናቱ በየተራ እየወጡ መጽሐፍን ከቀኝ ወደግራ እንዴት እንደሚገለጥ ማለማመድ
- መጽሐፍት በአግባቡ ካልተያዙ ሊገነጠሉ፣ ሊቆሽሹ እና ሊቀደዱ እንደሚችሉ ማስረዳት
- ሕፃናት በቀላሉ ሊያዩት እና በቀላሉ ሊደርሱበት የሚችሉበት የመጽሐፍ ማዕዘን ማመቻቸት፤
- የሕፃናቱን የእድሜ እርከን እና ባህላቸውን ያገናከቡ በአመዛኙ ባለቀለም የስዕል ይዘት ያላቸው የተለያዩ የተረት መጽሐፍቶችን፣ ወዘተ... ማስቀመጥ



ማስታወሻ :- ሕፃናቱ በፈለጉት ጊዜ መጽሐፍቶችን እንስተው የሚያገላብጡበትን ሁኔታ መፍጠር ያስፈልጋል።





ምዘና :- መጽሐፍትን በስርዓት መያዝንና መጠቀም መለማመዳቸውን በመከታተል መገምገም።

የሚጠበቅ ውጤት	ብቃት
4. የዓይንና የእጅ እንቅስቃሴ ቅንጅትን በማዳበር ለጽሁፍ መዘጋጀት	4.1. የዓይን እና የእጃቸውን እንቅስቃሴ ማቀናጀትን ይለማመዳሉ።



ተግባር እንድ :- ወረቀቶችን መጠቀሚያ እና መለጠፍ

ዓላማ :- ወረቀቶችን በመጠቀሚያ እና በመለጠፍ የእጅ እና የጣት ጡንቻዎቻቸውን ያዳብራሉ።

የመርጃ መሳሪያዎች ጥቆማ :- የተለያዩ መጠንና ቀለም ያላቸው ወረቀቶች፣ ማጣበቂያ ኮላ



የአተገባበር ዘዴ ጥቆማ :-



- ወረቀቶችን በተለያዩ መጠን በመጠቀሚያ ማሳየት
- ሕፃናቱም ወረቀቶችን እንዲጠቀሙ ዕድሉን መስጠት
- የጠቀሚያውን ወረቀት ማጣበቂያ ኮላ ተለቅልቆ በተቀመጠ ትልቅ ወረቀት ላይ እንዲለጥፉ ማድረግ
- ሲጨርሱም በክፍላቸው ውስጥ በመለጠፍ ለክፍል ማስዋወቅ ያነሱ መጠቀም



ምዘና :- ወረቀቶችን በመጠቀሚያ እና በመለጠፍ የእጅ እና የጣት ጡንቻዎቻቸውን ማዳበር መቻላቸውን ማረጋገጥ።

ተግባር ሁለት :- መጠቀሚያ

ዓላማ :- በመጠቀሚያ የእይታና የእጅ እንቅስቃሴ ቅንጅታቸውን ያዳብራሉ።



የመርጃ መሳሪያዎች ጥቆማ :- ወረቀት፣ እርሳስ፣ ባለቀለም እርሳስ



የአተገባበር ዘዴ ጥቆማ :-

- ለሕፃናት ለእያንዳንዳቸው ወረቀት እና እርሳስ በመስጠት እጃቸውን በማንቀሳቀስ እንደፈለጉ እንዲሞክሩ ማድረግ
- ሲጨርሱ የሰሩትን ለክፍል ጓደኞቻቸው እና ለመምህራቸው እንዲያሳዩ ማድረግ
- ክሰሩት ስራ ስር ስማቸውን በመጻፍ ለእይታ አመቺ ቦታ ላይ በክፍል ውስጥ መለጠፍ



ምዘና :- የእይታና የእጅ እንቅስቃሴያቸውን በማቀናጀት መሞከራጫ መቻላቸውንና የሰሩትን መናገራቸውን በመጠየቅ ማረጋገጥ።



ተግባር ሰነድ :- ስእልን ቀለም መቀባት

ዓላማ :- ስዕሎችን ቀለም በመቀባት የቀቡትን ስእል ይናገራሉ።

የመርጃ መሳሪያዎች ጥቆማ :- ጎሳ ብሎ የተሳለ ስዕል፤ ስዕል የተሳለባቸው ትናንሽ ወረቀቶች፣ ወረቀት፣ እርሳስ፣ ባለቀለም እርሳስ



የአተገባበር ዘዴ ጥቆማ :-

- ጎሳ ብሎ የተሳለውን ስዕል በባለቀለም እርሳስ ከላይ ወደ ታች ወይም ከግራ ወደ ቀኝ ቀስ ብሎ ከመስመር ሳይወጡ በመቀባት ማሳየት
- ስዕል የተሳለባቸውን ትናንሽ ወረቀቶች ለሕፃናቱ በመስጠት ባዩት መሰረት ቀለም እንዲቀቡ ማድረግ
- በመጨረሻም የቀቡት ስዕል ምን እንደሆነ እንዲናገሩ ማበረታታት



ምዘና :- ስዕሎችን ቀለም በመቀባት የቀቡትን ስእል ምንነት መናገራቸውን በማዳመጥ መገምገም።



ተግባር ኦሪት :- ህትመትን መለማመድ

ዓላማ :- በውሃ ቀለሞች እጃቸውን ያትማሉ።

የመርጃ መሳሪያዎች ጥቆማ :- የተለያዩ የውሃ ቀለሞች፣ ስፖንጅ፣ ወረቀቶች



የአተገባበር ዘዴ ጥቆማ :-

- የስፖንጁን ጫፍ የውሃ ቀለም ውስጥ መንከር
- መምህር የግራ እጅ መዳፍዎን በመለቅለቅ እጅዎን በነጭ ወረቀት ላይ ማተም



- ለሁሉም ሕፃናት ወረቀት በማዘጋጀት ካሉት ቀለሞች መርጠው መዳፋቸውን እንዲያትሙ ማድረግ
 - ወረቀቱ ግርጌ ላይ ስማቸውን እና ቀኑን በመፃፍ ወረቀቱ ሲደርቅ በክፍል ውስጥ መለጠፍ
- ምዘና :- በውሃ ቀለሞች እጃቸውን ማተም መቻላቸውን በማየት መገምገም።



ተግባር እምስት :- በተባካ ጭቃ ወይም ወረቀት ቅርፆችን መስራት

ዓላማ :- በጭቃ ወይም በተባካ ወረቀት /ፔፐር ማሽ/ ቀለል ያሉ ቅርፆችን ይሰራሉ።
 የመርጃ መሳሪያዎች ጥቆማ :- ጭቃ ወይም የተባካ ወረቀት፣ የጠረጴዛ ላስቲክ
 የአተገባበር ዘዴ ጥቆማ :-

- ጭቃውን ወይም ወረቀቱን በመጠቀም ቀለል ያሉ ቅርፆችን በመስራት ማሳየት
 ለምሳሌ:- እንደ ኳስ፣ ድስት፣ ሳህን ወዘተ...
- ጠረጴዛቸው እንዳይቆሽሽ ላስቲክ እንዲያለብሱ ማድረግ
- የሹራባቸውን ወይም የሸሚዛቸውን እጅታ ወደላይ እንዲያጥፉ ማድረግ
- ለሁሉም ሕፃናት በየጠረጴዛቸው ላይ ጭቃ ወይም የተባካ ወረቀት በመስጠት ባዩት መሰረት እንዲሰሩ ማድረግ
- ሲጨርሱም ምን እንደሰሩ መጠየቅ እና እንዲናገሩ ማበረታታት
- የተሰሩት ቅርፆች ሊደርቁ የሚችሉበት ቦታ ላይ ማስቀመጥ
- እጃቸውን በሳሙናና በውሃ እንዲታጠቡ ማድረግ



ምዘና :- በጭቃ ወይም በተባካ ወረቀት ቀለል ያሉ ቅርፆችን መስራታቸውንና የሰሩትን ምን እንደሆነ መናገራቸውን በማዳመጥ መገምገም።



ተግባር ስድስት :- መሠረታዊ መስመሮች መስራት መለማመድ



ዓላማ :- መሰረታዊ መስመሮችን መስራት ይለማመዳሉ።

የመርጃ መሳሪያዎች ጥቆማ :- ወረቀት፣ እርሳስ፣ ባለቀለም እርሳስ



የአተገባበር ዘዴ ጥቆማ :-

- “ማነው ገብዝ ሰዓሊ?” የሚለውን ጨዋታ በሚከተለው መንገድ ማጫወት



- መምህር ከሕፃናት ፊት ለፊት በመቆም በአመልካች ጣት አገድም መስመርን በአየር ላይ በመፃፍ ማሳየት እና እነሱም ባዩት መሠረት መሠረታዊ መስመሮችን በአየር ላይ እንዲሰሩ ማበረታታት
- የተለያዩ መሠረታዊ መስመሮችን በወረቀት ላይ ሰርቶ በመስጠት እንዲያደምቁት ማድረግ
- መሠረታዊ መስመሮችን በነጠብጣብ ሰርቶ በመስጠት ነጠብጣቦቹን በማገጣጠም መስመሮቹን እንዲሰሩ ማድረግ

ለምሳሌ:-



ምዘና :- መሰረታዊ መስመሮችን ለመስራት መሞከራቸውን በማየት ማረጋገጥ።



ተግባር ሰባት :- በአሸዋ የተለያዩ ቅርጾችን መስራት



ዓላማ :- በአሸዋ የተለያዩ ቅርጾችን ይሰራሉ።

የመርጃ መሳሪያዎች ጥቆማ :- የአሸዋ ሳጥን፣ አሸዋ



የአተገባበር ዘዴ ጥቆማ :-

- ለህፃናቱ የአሸዋ ሳጥንን እንዴት መጠቀም እንዳለባቸው አስቀድሞ ገለፃ ማድረግ
- አስቀድመው ሹራባቸውን ወደላይ ማጠፍ፣ አሸዋ በሌሎች ላይ መበተን እንደማይቻል፣ አሸዋውን ከአሸዋ ሳጥን ውጭ መድፋት እንደማይቻል ወዘተ...
- የአሸዋ ሳጥንን በመጠቀም ሕፃናት ጣቶቻቸውን በማንቀሳቀስ የተለያዩ ቅርጾችን እንዲሰሩ ማበረታታት
- ሰርተው ሲጨርሱ ለመምህር እንዲያሳዩና ምን እንደሰሩ እንዲናገሩ ማድረግ፤
- የሰሩትን ስራ በማየት ማበረታታት



ምዘና :- በአሸዋ የተለያዩ ቅርጾችን መስራታቸውንና የሰሩትን መናገራቸውን በማየትና በማዳመጥ መገምገም።



ተግባር ስምንት :- ቁሶችን በቀለማቸው በመመደብ መጫወት



ዓላማ :- ቁሶችን በቀለማቸው በመመደብ ይጫወታሉ።



የመርጃ መሳሪያዎች ጥቆማ :- የተለያዩ ቀለም ያላቸው ቁርጥራጭ እንጨቶች ወይም ካርቶኒዎች የአተገባበር ዘዴ ጥቆማ :-

- የተለያዩ ቀለም ያላቸውን ቁርጥራጭ እንጨቶች ለሕፃናት በየጠረጴዛቸው መስጠት
- በቀለማቸው እንዲለዩላቸው በማድረግ በለዩላቸው ቁርጥራጭ እንጨቶች የተለያዩ ነገሮችን በመስራት እንዲጫወቱ ማድረግ
- ምን ምን ነገሮችን እንደሰሩ እንዲናገሩ ማበረታታት



ምዘና :- ቀለማትን መለየት መቻላቸውንና በተመሳሳይ ቀለማት የተለያዩ ነገር መስራታቸውን በማየት ማረጋገጥ።



ተግባር ዘጠኝ :- ቁሶችን በቁመት እና በቅርጽ መመደብ



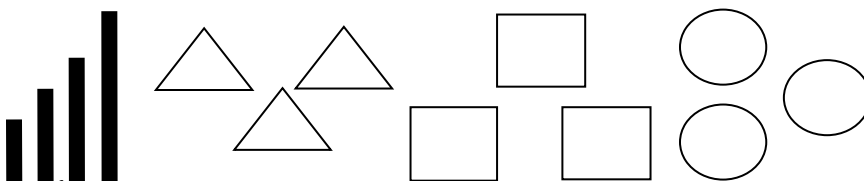
ዓላማ :- የተለያዩ ነገሮችን በቁመታቸውና በቅርጻቸው ይመድባሉ።

የመርጃ መሳሪያዎች ጥቆማ :- የተለያዩ የጂኦሜትሪ ቅርጽ ያላቸው ቁርጥራጭ እንጨቶች፣ በቁመታቸው የተለያዩ የእንጨት ሽመሎች፣ እርሳሶች፣ ወዘተ...

የአተገባበር ዘዴ ጥቆማ :-

- በቁመታቸው የተለያዩ ነገሮችን በመስጠት በቁመታቸው እንዲመድቧቸው ማድረግ
- በቅርፃቸው የተለያዩ ነገሮችን በመስጠት በቅርፃቸው እንዲመድቧቸው ማድረግ

ለምሳሌ:-



ምዘና :- የተለያዩ ነገሮችን በቁመታቸውና በቅርፃቸው መመደብ መቻላቸውን ማረጋገጥ።

ተግባር ስድስት :- የተለያዩ ቅርፆችን መስራት



ዓላማ :- የተለያዩ ቅርፆችን መስራት ይለማመዳሉ።




የመርጃ መሳሪያዎች ጥቆማ :- የክብሪት እንጨቶች፣ የእንጨት ሽመሎች፣ እርሳሶች ወዘተ...

የአተገባበር ዘዴ ጥቆማ :-



- የመርጃ መሳሪያዎችን በመጠቀም መምህር ቀለል ያሉ ቅርፆችን በመስራት ያሳዩዋቸዋል፤
 - የመርጃ መሳሪያዎችን ለሕፃናት በየጠረጴዛቸው ላይ በማደል የተለያዩ ቅርፆች እንዲሰሩ ማበረታታት፤
- ለምሳሌ:-



- ሲጨርሱም ምን ምን እንደሰሩ እንዲናገሩ እድሉን መስጠት
- ምዘና :- ቁርጥራጭ እንጨቶችን በመገጣጠም የተለያዩ ቅርፆችን ለመስራት መሞከራቸውን በማየት ማረጋገጥ።



ተግባር አስራ አንድ :- ክርን በቀዳዳ ማስገባትን መለማመድ

ዓላማ :- ክር በሰፊ ቀዳዳ ውስጥ ያስገባሉ ቁሶችን በቀለማቸውና በቅርፃቸው ይለያሉ።



የመርጃ መሳሪያዎች ጥቆማ :- ክር፣ ሰፋፊ ቀዳዳ የተዘጋጀላቸው የውሃ መያዣ ፕላስቲክ ክዳዎች፣ በተለያዩ ቅርጽ ተቆራርጠዉ በእያንዳንዱ መካከል ሰፊ ቀዳዳ ያለቸዉ ወፍራም ካርቶኒዎች

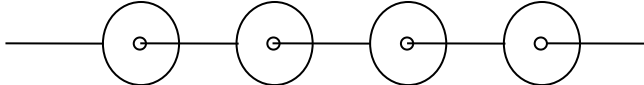


የአተገባበር ዘዴ ጥቆማ :-

- ክር እና ክዳዎችን በመጠቀም በቀዳዳ ውስጥ ክር እንዴት ማስገባት እንደሚቻል ማሳየት
- ክር እና ክዳዎችን በየጠረጴዛቸው ላይ በመስጠት በቀዳዳ ውስጥ ክሩን ማስገባት ማለማመድ

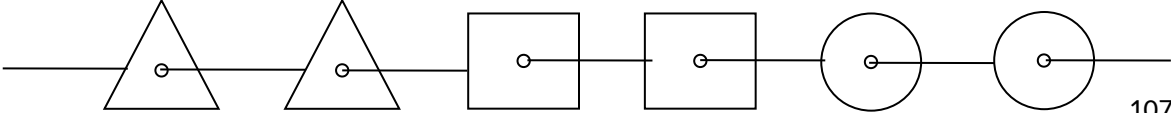


ለምሳሌ:-



- በመቀጠልም ክዳዎችን በቀለማቸው ካርቶኒዎችን በቅርፃቸው በመለየት ተመሳሳይ የሆኑትን እየመረጡ እንዲከቱ ማድረግ

ለምሳሌ:-



ምዘና :- ክር በማስገባት ሂደት የዓይንና የእጅ ቅንጅታቸውን ማዳበራቸውን ማረጋገጥ።

ተግባር እስራ ሁለት :- ጫማ ማሰርና መፍታትን መለማመድ



ዓላማ :- ቀለል ያሉ የጫማ ፍሬሞችን ማሰርና መፍታትን ይለማመዳሉ።

የመርጃ መሳሪያዎች ጥቆማ :- ዘለበትና ማጣበቂያ ያላቸው ንፁህ ጫማዎች ወይም የጫማ ማሰሪያ ፍሬሞች



የአተገባበር ዘዴ ጥቆማ :-

- ጫማዎቹን ወይም ፍሬሙን በመጠቀም ጫማ ማሰር እንዴት እንደሚቻል በእርጋታ ማሳየት
 - ሁሉም ሕፃናት በመጀመሪያ በመምህር እርዳታ በመቀጠልም በራሳቸው እንዲለማመዱ ዕድሉን መስጠት
- ምዘና :- ጫማዎችን ማሰርና መፍታት መለማመዳቸውን በማየት ማረጋገጥ።



ተግባር እስራ ሰባት :- የልብስ ቁልፎችን መቆለፍ እና መፍታትን መለማመድ



ዓላማ :- የልብስ ቁልፎችን መቆለፍ እና መፍታትን ይለማመዳሉ።

የመርጃ መሳሪያዎች ጥቆማ :- ትላልቅ ቁልፍ ያላቸው ሸሚዞች ወይም የቁልፍ ፍሬሞች

የአተገባበር ዘዴ ጥቆማ :-



- ፍሬሙን በመጠቀም የልብስ ቁልፍ እንዴት መቆለፍና መፍታት እንደሚቻል ማሳየት
- ሕፃናቱም በየተራ እየወጡ ፍሬሙን በመጠቀም መቆለፍ እና መፍታትን እንዲለማመዱ ማድረግ
- ሕፃናቱ ለሁለት ቡድን ተከፍለው በትይዩ እንዲቆሙ ማድረግ



- ለእንዱ ቡድን ቢጫ ለሌላኛው ቡድን ደግሞ ቀይ ቀለም ያለው ጨርቅ/ሪቫን በእጃቸው ላይ ማሰር
- በመጀመሪያ ቢጫ ጨርቅ/ሪቫን የታሰረላቸው ቀይ ሪቫን የታሰረላቸውን ልጆች ሸሚዝ ቁልፍ ረጋ ብለው እንዲፈቱ እና መልሰው እንዲቆልፉ ማድረግ



- በመቀጠልም እንደዚሁ ቀይ ጨርቅ/ሪቫን ያሰሩ ልጆች ቢጫ ሪቫን ያሰሩ ልጆችን የሸሚዝ ቁልፍ ፈትተው መልሰው እንዲቆልፉ በማድረግ ማለማመድ



- ሕፃናት የአሻንጉሊቶቻቸውን ሸሚዝ እና ሹራብ ቁልፍ በመፍታት እንዲያወልቁ እና በትክክል እያለበሱ ቁልፉን በመቆለፍ እንዲጫወቱ ዕድሉን መስጠት

ምዘና :- የልብስ ቁልፎችን መቆለፍና መፍታትን መለማመዳቸውን በማየት ማረጋገጥ።

ተግባር እስራ ኦራት :- መሰረታዊ መስመሮችን መስራት

ዓላማ :- መሰረታዊ መስመሮችን ይሰራሉ።

የመርጃ መሳሪያዎች ጥቆማ :- ወረቀት፣ እርሳስ

የአተገባበር ዘዴ ጥቆማ :-

- በትልቅ ነጭ ወረቀት ላይ የተለያዩ መሰረታዊ መስመሮችን በየተራ እየሰሩ ለሕፃናት ማሳየት
- ለህጻናት ወረቀትና እርሳስ በመስጠት ባዩት መሠረት እንዲሰሩ ማበረታታት

ማስታወሻ :- እነዚህን መሰረታዊ መስመሮች በአንድ ክ/ጊዜ እንዲሰሯቸው ሳይሆን በተለያዩ ክ/ጊዜ እንዲለማምዷቸው ሲሆን የሕፃናቱ የእጅ ጡንቻዎች እስኪጠነክሩ ድረስ ይህንን ተግባር በተደጋጋሚ ማለማመድ ያስፈልጋል።



ምዘና :- መሰረታዊ መስመሮችን በመስራት ለጽሁፍ መዘጋጀታቸውን ማረጋገጥ።



2.3.5 የምልክታ መከታተያ ቅጽ

የቅድመ መደበኛ ት/ቤት ስም -----

የህጻኑ ስም ----- ዕድሜ ----- ጾታ -----

የመምህሩ ስም ----- ዓመተ ምሕረት -----

ስለ ህጻኑ ምልክታውን ከሚከተሉት ደረጃዎች የአንዱን ደረጃ ቁጥር ብቻ በመስጠት በቅጹ ውስጥ ምልክታ በሚለወጥ ስር ይመዝገቡ

ደረጃዎቹ:-

- 1/ መሻሻል የሚያስፈልገው -----
- 2/ የታለመው ብቃት የተገኘበት -----
- 3/ ከታለመው በላይ የተገኘበት -----

ማሳሰቢያ :- የክትትል ሠንጠረዥ በዓመቱ መጀመሪያ፣ በዓመቱ አጋማሽ እና በዓመቱ መጨረሻ መሞላት ይኖርበታል።

መድረሻ/ግብ	ምልክታ		
	የዓመቱ መጀመሪያ	የዓመቱ አጋማሽ	የዓመቱ መጨረሻ
1. መረጃዎችን በእግባቡ ማዳመጥና ለተለያዩ ሁኔታዎች ተገቢውን ምላሽ መስጠት			
1.1. ለተለያዩ ድምፆችና ትዕዛዞች ምላሽ መስጠት ይችላሉ			
1.2. የተለያዩ ድምፆችን በማዳመጥ መለየትና አቅጣጫዎችን መጠቀም ይችላሉ			
1.3. አጫጭር ተረቶችንና መዝሙሮችን በማዳመጥ መልሰው መናገርና መዘመር ይችላሉ			
2. በተለያዩ ሁኔታዎች በራስ በመተማመን በተገቢውና ትርጉም ሊሰጥ በሚችል ንግግር እና የምልክት ቋንቋ መግባባት			
2.1. ቀላል ትዕዛዞችንና መመሪያዎችን መከተል ይችላሉ			
3. በማንበብ መደሰት፤ ዕውቀት ማግኘትና መረዳት			
3.1. ስዕሎችንና ቅርፆችን በማየት መለየት ይችላሉ			
4. የዓይንና የእጅ እንቅስቃሴ ቅንጅትን በማዳበር ለጽሁፍ መዘጋጀት			
4.1. የዓይንና የእጃቸውን እንቅስቃሴ ማቀናጀትን ይለማመዳሉ			

2.4. በዕለት ተዕለት እንቅስቃሴ ውስጥ የሂሳብ ስሌትና ፅንሰ ሐሳብን መጠቀም

2.4.1 ማብራሪያ

የሂሳብ ጽንሰ ሐሳቦች ማለትም የስፍራ፣ የጊዜ፣ ቁሳቁሶችን በመጠን፣ በቀለምና በቅርጽ መለየት፣ ቁሳቁሶችን መቁጠር፣ ወዘተ ሲሆን በደረጃ ቀስ በቀስ እየዳበረ የሚሄድና ከሌሎች የዕለት ተዕለት ተሞክሮቻቸውና እንቅስቃሴዎች ጋር የተያያዘ ነው። ስለዚህ የሂሳብ ትምህርት የሕፃናትን አዕምሮ የሚያዳብርና በደስታ የሚሳተፍበት እንዲሆን እንቅስቃሴው ተግባራዊና ከዕለት ተዕለት ክንውኖችና ሌሎች ትምህርታዊ ፕሮግራሞች ጋር የተያያዘና ተደጋግፎ የሚሰጥ ሊሆን ይገባል።

ከላይ እንደተጠቀሰው ሕፃናት በቁሳቁሶች በበለፀገ አካባቢ መማር አለባቸው። ይህ እንዲሆን አስገዳጁ ሁኔታም ሕፃናት ማሰብ የሚችሉት ከተግባራዊ ክንውን ጋር መሆኑ ነው። ይህ ከ3-4 ዓመት ያለው ዕድሜ ሕፃናት በአፀደ ሕፃናት ተሳትፎ የሚጀምሩበት ጊዜ ስለሆነ ለቀጣዩ ደረጃ መሰረት መጣያ እንዲሆን ከፍተኛ ትኩረት ተሰጥቶ ሊሰራበት ይገባል።

ሂሳብ በሁሉም የሕይወት መስበክ የሚገኝ ሲሆን የለጋ ሕፃናት የዕለት ተዕለት ገጠመኝም ከሂሳብ ጋር የተያያዘ ነው። ሂሳብ በአብዛኛው በአዕምሮ ስራ ላይ ያተኮረ ስለሆነ ሕፃናት ሂሳባዊ ፅንሰ ሐሳቦችን እንዲረዱ በቁሳቁሶች በበለፀገ አካባቢ ቁሳቁሶችን እየተጠቀሙ፣ በራሳቸው እቅም እየተንቀሳቀሱ አካባቢያቸውን እንዲፈትሹና እንዲማሩ ሁኔታዎችን ማመቻቸት ያስፈልጋል። ይህ ከተከናወነ ሕፃናት ራሳቸውን ችለው ማሰብ የሚችሉ፣ ችግር የመፍታት ዝንባሌ ያላቸው፣ የሂሳብ ትምህርትን በመዝናናት፣ በደስታና በጨዋታ መንፈስ የሚማሩ ሊሆኑ ይችላሉ።

2.4.2 አጠቃላይ ዓላማዎች

1. ነገሮችን በዓይነት፣ በአንድነትና ልዩነት እንዲሁም ቅደም ተከተል በጠበቀ መልኩ ማስቀመጥ እንዲችሉ ለማድረግ
2. የአንድ ለአንድ ግንኙነትን ማሳየት፣ ቁሳቁሶችን በቃል መቁጠርና ብዛትን መጨመርና መቀነስ እንዲችሉ ለማድረግ እና ሳንቲምንና ብርን ለማስለየት
3. በሁለት ቁሶች መካከል ያለ የመጠን ልዩነትን መናገር እንዲችሉ ለማድረግ

4. በጊዜ ውስጥ የሚከናወኑ ተግባራትን መለየት፣ ሰዎችንና ነገሮችን መሰረት በማድረግ በታንና ርቀትን መግለጽ እንዲችሉ ለማድረግ

2.4.3 የሚጠበቁ ውጤቶችና ብቃቶች

1. የቁሳቁሶችን ባህሪ መፈተሽ መረዳትና መለየት

1.1. ነገሮችን በዓይነትና በቅደም ተከተል ማስቀመጥ ይችላሉ

2. ነገሮችን በባህሪያቸው መሰረት ማወዳደር

2.1. በነገሮች መካከል ያለ ዝምድናን ቅደም ተከተል በጠበቀ መልኩ ማሳየት ይችላሉ

3. ቁጥሮችን ማስተዋወቅ፣ መግለጽ፣ ዝምድናቸውን መረዳት እና ቀላል ስሌቶችን መስራት

3.1. የአንድ ለአንድ ግንኙነትን ማሳየት ይችላሉ

3.2. ቁሳቁሶችን መቁጠር ይችላሉ

3.3. ብዛትን መጨመርና መቀነስ ይችላሉ

4. በተለያዩ ሁኔታዎች ተገቢ የሆኑ የመለኪያ መስፈርቶችንና መሰሪያዎችን መጠቀም

4.1. በሁለት ቁሶች መካከል የሚታዩ የመጠን ልዩነቶችን መናገር ይችላሉ

5. የጊዜ ፅንሰ ሐሳብ መረዳትና መግለጫዎቹን መጠቀም

5.1. በጊዜ ውስጥ የሚከናወኑ ተግባራትን መለየትና መከተል ይጀምራሉ

6. የቦታ ጽንሰ ሐሳብ መረዳትና መግለጫዎቹን መጠቀም

6.1. ሰዎችንና ነገሮችን መሰረት በማድረግ በታንና ርቀትን መግለጽ ይችላሉ

7. ገንዘብን መተዋወቅ፣ መለየት፣ መግለጽና መጠቀም

7.1. ሳንቲምና ብርን ይለያሉ

2.4.4 የሚጠበቁ ውጤቶች፣ ብቃቶች፣ የመርጃ መሣሪያዎችና የአተገባበር ዘዴዎች ጥቆማ

የሚጠበቅ ውጤት	ብቃት
1. የቁሳቁሶችን ባህሪ መፈተሽ፣ መረዳት እና መለየት	1.1. ነገሮችን በዓይነት እና በቅደም ተከተል ማስቀመጥ ይችላሉ።

ተግባር እንደ :- የጂኦሜትሪ ቅርፆችን በስም መለየት

ዓላማ :- የተለያዩ የጂኦሜትሪ ቅርፆችን በስም መለየት ይችላሉ።



የመርጃ መሣሪያዎች ጥቆማ :- ባለ ቀለም ወረቀት፣ ኮላ፣ መቀስ



የአተገባበር ዘዴ ጥቆማ :-

- ጎን ሰስት፣ ካሬ እና ክብ ቅርጽን ከባለ ቀለም ወረቀት ቆርጦ ማውጣትና መጠሪያ ስማቸውን በመንገር ማስተዋወቅ



- ለእያንዳንዱ ሕፃን ተቆርጦ የወጡ ቅርፆችን በመስጠት በነጭ ወረቀት ላይ እንዲለጥፉ ማድረግ
- ለጥፈው ሲጨርሱ ምን ዓይነት ቅርጽን እንደለጠፉ እንዲናገሩ ማድረግ

ምዘና :- የተለያዩ የጂኦሜትሪ ቅርፆችን መጠሪያ ስም ማወቃቸውን ማረጋገጥ።

ተግባር ሁለት :- ተመሳሳይ ቅርፆችን ማዛመድ



ዓላማ :- በቅርፃቸውና በቀለማቸው ተመሳሳይ የሆኑ የጂኦሜትሪ ቅርፆችን ያዛምዳሉ።



የመርጃ መሣሪያዎች ጥቆማ :- የተለያዩ መሠረታዊ ቀለማት የተቀቡ በርከት ያሉ ቅርፆች ለምሳሌ:- ካሬ፣ ክብ፣ ጎን ሰስት

የአተገባበር ዘዴ ጥቆማ :-

- የተለያዩ ቀለም የተቀቡ ተመሳሳይ ቅርፆች እደባልቆ መስጠት ለምሳሌ:- ክብ ፣ ካሬ፣ ጎን ሰስት



- መምህር እንዲሁን ቅርጽ አንስተው ሲያሳዩ ህጻናቱ ተመሳሳይን ቅርጽና ቀለም አንስተው እንዲያሳዩና ቅርፁ ምን እንደሆነ እንዲናገሩ ማድረግ



- ትክክል መሆንና አለመሆናቸውን ሌሎች ህጻናት እንዲያረጋግጡ ማድረግ

ምዘና :- በቅርፃቸውና በቀለማቸው ተመሳሳይ የሆኑ የጂኦሜትሪ ቅርፆችን ማዛመድ መቻላቸውን ማረጋገጥ።



ተግባር ሶስት :- ቅርፆችን በቦታቸው መክተት



ዓላማ :- የተለያዩ የጂኦሜትሪ ቅርፆችን ቅርፃቸውን መሰረት አድርገው በቦታቸው ይክታሉ የመርጃ መሣሪያዎች ጥቆማ :- ተፈልፍለው የወጡ የጂኦሜትሪ ቅርፆች

የአተገባበር ዘዴ ጥቆማ :-

- ለህፃናቱ እይታ አመቺ ቦታ ላይ በመሆን የተለያዩ መጠን ያላቸው የጂኦሜትሪ ቅርፆችን ተፈልፍለው በወጡበት ትክክለኛ ቦታ እንዴት መክተት እንደሚቻል ማሳየት
- በአንድ ጠረጴዛ ላይ ሁለት ሆነው በየተራ መክተትን እንዲለማመዱ ማበረታታት
- ትክክል በቦታው መክተታቸውን ሌሎች እንዲያረጋግጡ ማድረግ



ምዘና :- የተለያዩ የጂኦሜትሪ ቅርፆችን ተፈልፍለው በወጡበት ቦታ በትክክል መክተታቸውን ማረጋገጥ።

ተግባር አራት :- የቅርፆችን መጠሪያ ስም መለየት



ዓላማ :- ቅርፆችን በስም ይለያሉ። የመርጃ መሣሪያዎች ጥቆማ :- ኳስ፣ ችክ/ጠመኔ



የአተገባበር ዘዴ ጥቆማ :-



- <<በቅርፁ ውስጥ ኳስን ክተት>>የሚባለውን እንቅስቃሴያዊ ጭዋታ እንደሚከተለው ማጫወት
- በግቢ ውስጥ ወይም በክፍል ውስጥ በምድር ላይ ወይም በወለል ላይ በችክ የተለያዩ ትልልቅ ቅርፆችን መስራት
- የተሰራውን ቅርፅ ከበው እንዲቆሙ ማድረግ እና መጫወቻ ኳስ መስጠት
- የቅርፁ ስም ሲጠራ የተሰጣቸውን መጫወቻ በተጠራው ቅርፅ ውስጥ እንዲከቱ መጠየቅ

ምዘና :- ቅርፆችን በስምና በቅርፅ መለየታቸውን መገምገም።



ተግባር እምስት :- ተመሳሳይ ነገሮችን መለየት



ዓላማ :- ተመሳሳይ ቀለም እና ቅርፅ ያላቸውን ነገሮች ይለያሉ።

የመርጃ መሣሪያዎች ጥቆማ :- የተለያዩ መሠረታዊ ቀለማት የተቀቡ በርከት ያሉ ቅርፆች፣ ሰፋ ያለ ካርቶን ወይም የፕላስቲክ ገንዳ



የአተገባበር ዘዴ ጥቆማ :-

- ሰፋ ባለ ካርቶን ወይም የፕላስቲክ ገንዳ ውስጥ ተመሳሳይ የሆኑ ነገሮችን በጥንድ መክተት ለምሳሌ:- ጥንድ ጎን አራት፣ ላጲስ፣ ትንሽና ትልቅ ጥንድ እርሳሶች፣ መሰረታዊ ቀለማትን የተቀቡ የክብሪት ፓኮቶች እና የመሳሰሉት



- የሚከተቱት ነገሮች ሕፃናትን ሊማርኩ እንዲችሉ ንፁህና ቀለም የተቀቡ እንደሆኑ ትኩረት መስጠት ያስፈልጋል



- እያንዳንዱን ከመካከል እያወጡ ማሳየት
- ተመሳሳይ የሆነውን ሕፃናት በየተራ ፈልገው እንዲያወጡ ማድረግ
- በመቀጠል ምን እንደሆነ እንዲናገሩ ማድረግ



ምዘና :- ተመሳሳይ ቀለምና ቅርፅ ያላቸውን ነገሮች ማዛመዳቸውን ማረጋገጥ።



ተግባር ስድስት :- ቁሶችን በቀለም እና በቅርፅ መመደብ

ዓላማ :- ተመሳሳይ ቅርፅ እና ቀለም ያላቸውን ቁሶች በአንድ ላይ ይመድባሉ

የመርጃ መሣሪያዎች ጥቆማ :- በቀለም፣ በቅርጽ፣ በባህሪ፣ በመጠን የተለያዩ ቁሶች

የአተገባበር ዘዴ ጥቆማ :-

- በሕፃናት ጠረጴዛ ላይ በቀለም፣ በቅርጽ፣ በመጠን የተለያዩ ቁሶች ማስቀመጥ
- ደረጃ በደረጃ ጥያቄን በማቅረብ በዓይነታቸው እንዲለዩ ማድረግ ለምሳሌ :- በፊታቸው ካሉት ነገሮች መካከል ቀይ የተቀቡ ቆርኪዎችን ለይተው እንዲያወጡ መጠየቅ፣ ቢጫ የተቀቡ ክቦችን ለይተው እንዲያወጡ ማድረግ ወዘተ...



ምዘና :- ተመሳሳይ ቅርፅና ቀለም ያላቸውን ቁሶች በአንድ ላይ መመደብ መቻላቸውን ማረጋገጥ።

ተግባር ሰባት :- የተለያዩ ነገሮችን መገንባት

? ግላማ :- የግንባታ ቁሳቁሶችን/ብሎኮችን በመጠቀም የተለያዩ ነገሮችን ይገነባሉ።



የመርጃ መሣሪያዎች ጥቆማ :- የተለያዩ መጠን ያላቸውን ብሎኮች ወይም ቁርጥራጭ እንጨቶች የአተገባበር ዘዴ ጥቆማ :-

- የተለያዩ መጠንና ቅርፅ ያላቸውን የግንባታ ብሎኮች ወይም ቁርጥራጭ እንጨቶችን በመጠቀም የተለያዩ ቅርፆችን በመገንባት ለህፃናት ሰርቶ ማሳየት
- በየጠረጴዛቸው ቁሳቁሶቹን በመስጠት የተለያዩ ነገሮችን በመገንባት እንዲጫወቱ ማነቃቃት
- ገንብተው ሲጨርሱ በምን እንደገነቡ ምን እንደገነቡ እንዲናገሩ ማበረታታት



ምዘና :- የግንባታ ቁሳቁሶችን/ብሎኮችን በመጠቀም የተለያዩ ነገሮችን መገንባት መቻላቸውን መገምገም።

ተግባር ስምንት :- የጂኦሜትሪ ቅርፆችን በእጅ ቀዶ ማውጣት



ግላማ :- የጂኦሜትሪ ቅርፆችን መስመራቸውን ተከትለው በእጃቸው ቀደው ቅርፁን ያወጣሉ።



የመርጃ መሣሪያዎች ጥቆማ :- በወረቀት ላይ የተሳሉ የጂኦሜትሪ ቅርፆች/ ክብ፣ ካሬና ጎን ሰንበት/ ባለቀለም እርሳሶች/

የአተገባበር ዘዴ ጥቆማ :-

- በትልቁ የተሳለ የጂኦሜትሪ ቅርጹን ለህፃናቱ በማሳየት መስመሩን ጠብቆ ቀስ ብሎ በእጅ ቀዶ ቅርፁን በማውጣት ለህፃናቱ ማሳየትና ቅርፁ ምን እንደሆነ መጠየቅ
- ህፃናቱም ቅርፁን ቀደው ማውጣት ይፈልጉ እንደሆነ በመጠየቅ የመስራት ፍላጎታቸውን ማነሳሳት
- ለእያንዳንዱ ህፃን በደማቁ የተሳለ የጂኦሜትሪ ቅርፆችን በመስጠት ባዩት መሠረት ቀደው እንዲያወጡ ማድረግ
- ሲጨርሱም ምን ምን ቅርፆችን ቀደው እንዳወጡ በመጠየቅ እንዲናገሩ ማበረታታት



ምዘና :- ቅርፆቹን ቀደው ማውጣታቸውንና ያወጡትን ቅርጽ መናገራቸውን በማየትና በማዳመጥ ማረጋገጥ።

የሚጠበቅ ውጤት	ብቃት
-----------	-----

2. ነገሮችን በባህርያቸው መሰረት ማወዳደር	2.1. በነገሮች መካከል ያለ ዝምድናን ቅደም ተከተል በጠበቀ መልኩ ማሳየት ይችላሉ።



ተግባር አንድ :- የቁሶችን መጠን መለየት

ዓላማ :- ቁሶችን በመጠናቸው ይለያሉ።

የመርጃ መሣሪያዎች ጥቆማ :- በመጠን ጎላ ያለ ልዩነት ያላቸው አንድ አይነት ቅርፅ



የአተገባበር ዘዴ ጥቆማ :-

- በመጠን ጎላ ያለ ልዩነት ያላቸውን ሁለት አንድ ዓይነት ቁሶች በማቅረብ ምን እንደሆኑ መጠየቅ
- በመቀጠልም ሁለቱንም በተለያዩ እጅ በማንሳት የትኛው ትልቅ፣ የትኛው ትንሽ እንደሆነ እንዲገምቱ ማድረግ
- እያንዳንዱን ህፃን መምህርጋ እንዲመጣ በማድረግ ትልቁን አንሳና ስጠኝ፣ ትንሹን አንሳና ስጠኝ፣ ለእኩል ትንሹን ስጥ፣ ለእኩል ትልቁን ስጥ በማለት ልዩነታቸውን እንዲያውቁ ማለማመድ



ምዘና :- ቁሶችን በመጠናቸው መለየት መቻላቸውን ማረጋገጥ።

ተግባር ሁለት :- ቁሶችን በክብደታቸው መለየት



ዓላማ :- ቁሶችን በክብደታቸው በማወዳደር ይለያሉ።

የመርጃ መሣሪያዎች ጥቆማ :- ትልቅ ድንጋይ፣ ትልቅ ስፖንጅ፣ ትንሽ ድንጋይ. ትንሽ ስፖንጅ

የአተገባበር ዘዴ ጥቆማ :-

- ለህፃናቱ በየጠረጴዛቸው ላይ ትልቅ ስፖንጅና ትንሽ ድንጋይ በማስቀመጥ ምን እንደሆነ መጠየቅ
- በመቀጠልም በእጃቸው ሳይነኩ በአይናቸው ብቻ በማየት የትኛው ትልቅ የትኛው ትንሽ እንደሆነ መጠየቅና ከሁለቱ የትኛው እንደሚከብድ አይተው ብቻ እንዲናገሩ ማነቃቃት
- በመቀጠልም በየተራ ሁለቱንም በሁለቱ እጃቸው ይዘው የትኛው እንደሚከብድና የትኛው እንደሚቀል እንዲፈትሹ ማድረግ



- የሀፃናቱን መልስ ካዳመጡ በኋላ አንድ እቃ ትልቅ ስለሆነ ይኩብዳል ትንሽ ስለሆነ ይቀላል ማለት እንደሚያቻል እንዲረዱ ማድረግ



ምዘና :- ቁሶችን በእጃቸው ላይ አድርገው በማወዳደር ቀላልና ከባድ ቁሶችን ለመለየት መሞከራቸውን በማየት ማረጋገጥ።



ተግባር ሰነድ :- ቁሶችን በብዛታቸው ማወዳደር

ዓላማ :- ቁሶችን በብዛታቸው ማወዳደር ይችላሉ።

የመርጃ መሣሪያዎች ጥቆማ :- የዛፍ ፍሬዎች፣ ኮርኪዎች፣ ጠጠሮች፣ ወዘተ.....

የአተገባበር ዘዴ ጥቆማ :-



- ለሀፃናቱ እይታ አመቺ ቦታ ላይ በመሆን በአንድ በኩል በርካታ ጠጠሮች በሌላ በኩል ደግሞ ጥቂት ጠጠሮችን በማስቀመጥ የትኛው ብዙ የትኛው ጥቂት እንደሆነ በመጠየቅ ማነቃቃት
- ለሀፃናቱ ለእያንዳንዳቸው በየጠረጴዛቸው ላይ በርካታ ቆርኪዎችን፣ ጠጠሮችንና የዛፍ ፍሬዎችን በመስጠት በአንድ በኩል ብዙ በሌላ በኩል ጥቂት እንዲያደርጉና ሲጨርሱም ለመምህር የትኛው ብዙ የትኛው ጥቂት እንደሆነ እንዲናገሩ ማበረታታት



ምዘና :- የተለያዩ ብዛት ያላቸውን ቁሶች በማወዳደር ብዙና ጥቂትን መለየት መቻላቸውን በማየትና በማዳመጥ ማረጋገጥ።



ተግባር አራት :- ቁመትን /ርዝመትን/ ማወዳደር



ዓላማ :- የተለያዩ ቁመት/ ርዝመት/ ያላቸውን ነገሮች በማወዳደር ረዥም አጭር በማለት ይገልጻሉ።

የመርጃ መሣሪያዎች ጥቆማ :- ረዥም እና አጭር ጥብጣቦች

የአተገባበር ዘዴ ጥቆማ :-



- ከወፍራም ክላሰር ወይም የስዕል ወረቀት ረዥምና አጭር የሆኑ ሰነድ ጥብጣቦችን ከ 3 ሴ.ሜ ባላነሰ ልዩነት ቆርጦ ማዘጋጀት
- ጥብጣቦቹን ከረጅሙ ጀምሮ ወደ አጭሩ፤ ከአጭሩ ወደ ረጅሙ እኩል በመደርደር ማሳየት
- ራሳቸው እንዲደረድሩ በማድረግ ረጅምና አጭሩን እንዲለዩ መርዳት
- የመደርደር ጥረታቸውን ማበረታታት



ለምሳሌ :-



ምዘና :- የተለያዩ ቁመት/ ርዝመት/ ያላቸውን ነገሮች ማወዳደር መቻላቸውን ማረጋገጥ።

ተግባር እምስት :- ቁሶችን ቅደም ተከተል ጠብቆ መቁጥር



ዓላማ :- ቁሶችን ቅደም ተከተል ጠብቆ በመቁጠር ብዛታቸውን ይናገራሉ።

የመርጃ መሣሪያዎች ጥቆማ :- ከእምስት ያልበለጡ ኮርኪዎች ወይም ጠጠሮች ወዘተ...

የአተገባበር ዘዴ ጥቆማ :-

- በአካባቢ የሚገኙ ተቆጣሪ ነገሮችን በመጠቀም በቅደም ተከተል በመደርደር ድምፅን ከፍ በማድረግ ቁሶን በጣት እየነኩ ከአንድ ጀምሮ እስከ እምስት በመቁጠር ለህፃናቱ ማሳየት
- ለእያንዳንዱ ህፃን ከእምስት የማይበልጡ ቁሳቁሶችን በመስጠት በረድፍ እንዲደረድሩ ማድረግና ከመምህር ጋር አብረው የሚቆጠረውን በጣት እየነኩ እንዲቆጥሩ ማበረታታት
- የተደረደረውን በቅደም ተከተል በመቁጠር ማሳየት እና ባዩት መሰረት እንዲቆጥሩ ማድረግ

ምዘና :- ቁሶችን በቅደም ተከተል በመደርደር እስከ እምስት ድረስ መቁጠር መቻላቸውን በማየት ማረጋገጥ።



ተግባር ስድስት :- ከ 1- 10 በቃል መቁጠር

ዓላማ :- ጣቶቻቸውን በመጠቀም ከ 1-10 በቃል ይቆጥራሉ።

የአተገባበር ዘዴ ጥቆማ :-

- የቀኝና የግራ ጣቶችን በማፈራረቅ በጠቋሚ ጣት የጣቶችን ጫፍ በመንካት ከ 1-10 ድምፅን ከፍ እድርጎ በመቁጠር ማሳየት
- ህፃናቱም ባዩት መሠረት መምህርን ተከትለው ጣቶቻቸውን እንዲቆጥሩ ማለማመድ
- 3-4 ህፃናትን በመጋበዝ በጓደኞቻቸው ፊት ወጥተው እንዲቆጥሩ ማድረግና ሌሎችም በቡድን በመሆን በየተራ እንዲቆጥሩ ማድረግ



ምዘና:- ጣቶቻቸውን በመጠቀም ከ 1-10 በቃል መቁጠር መቻላቸውን መገምገም።

ተግባር ሰባት :- መዝሙር መዘመር

ዓላማ :- የመዝሙሩን ዜማና ስንኝ ተከትለው መዘመርን ይለማሙዳሉ።

የአተገባበር ዘዴ ጥቆማ :-



- <<ቁጥር መቁጠር ደስ ይላል>> የሚለውን መዝሙር ከህፃናቱ ፊት በመቆም ረጋ ብሎና ድምፅን ከፍ አድርጎ መዘመር
- መምህር የመዝሙሩን ስንኝ ዜማውን በጠበቀ ሁኔታ መዘመር እና ህጻናቱም ከመምህር በኋላ ስንኙን እንዲለማሙዱ ማድረግ
- በመጨረሻም መዝሙሩን ከመምህር ጋር አብረው በመዘመር እንዲለማሙዱ ማድረግ

ምዘና :- የመዝሙሩን ዜማ ተከትለው ለመዘመር መሞከራቸውን በማዳመጥ ማረጋገጥ።



ተግባር ስምንት :- አካላዊ እንቅስቃሴን በመጠቀም መዝሙር መዘመር

ዓላማ :- አካላዊ እንቅስቃሴን በመጠቀምና የስሜት አካላቶቻቸውን እየጠቆሙ ከ 1-5 በመቁጠር ይዘምራሉ።



የአተገባበር ዘዴ ጥቆማ :-

- <<እምስቱ የስሜት ህዋሳት>> የሚለውን መዝሙር ከቁጥሮች ጋር በማያያዝ በሚከተለው መንገድ ለህፃናት መዘመር፡-



- እምስቱ እምስቱ የስሜት ሕዋሳት ሕዋሳት
- ዓይን፣ አፍንጫ፣ ምላስ፣ጆሮና እጃችን ናቸው
- አንድ፣ ሁለት፣ ሶስት ፣ አራት፣ እምስት ናቸው።



- መዝሙሩ መጨረሻ ላይ ያለውን ስንኝ እየቆጠርን ስንዘምር የስሜት ህዋሳትን በመንካት መዘመር
- መምህር የመዝሙሩን ስንኝ ዜማውን በጠበቀ ሁኔታ መዘመር እና ህጻናቱም ከመምህር በኋላ ስንኙንና አካላዊ እንቅስቃሴውን እንዲለማመዱ ማድረግ



ምዘና :- የመዝሙሩን ዜማ ተከትለው አካላዊ እንቅስቃሴን በመጠቀምና የስሜት ህዋሳታቸውን በመንካት ከ 1-5 መቁጠራቸውን በማዳመጥና በማየት ማረጋገጥ።



የሚጠበቅ ውጤት	ብቃት
3. ቁጥሮችን መተዋወቅ፣ መግለጽ፣ ዝምድናቸውን መረዳት እና ቀላል ስሌቶች መስራት	3.1 የአንድ ለአንድ ግንኙነትን ማሳየት ይችላሉ።

ተግባር አንድ :- ተመሳሳይ ነገሮችን ማዛመድ

ዓላማ :- ተመሳሳይ ነገሮችን ያዘምዳሉ።

የመርጃ መሳሪያዎች ጥቆማ :- ቆርኪዎች፣ ፍሬዎች፣ ጠጠሮች ወዘተ...



የአተገባበር ዘዴ ጥቆማ :-

- በእያንዳንዱ ጠረጴዛ ላይ ከሁሉም አይነት አንድ አንድ አይነት በመስጠት እንዲደረድሩ ማድረግ
- በመቀጠልም የደረደሩትን ቁሶች ማዛመጃዎችን በጠረጴዛቸው ላይ ማስቀመጥና ህጻናቱ ከተመሳሳይ አጠገብ እንዲያስቀምጡ ማነቃቃት
- ምን ምን ነገሮች አንድ አይነት ሆነው እንዳዛመዱ በጣታቸው እየጠቆሙ እንዲናገሩ ማድረግ



ምዘና :- ተመሳሳይ ነገሮችን ማዛመድ መቻላቸውን መገምገም።

ተግባር ሁለት :- በማዛመጃ ሰሌዳ መጫወት





ዓላማ :- ተመሳሳይ ነገሮች በማዛመድ ይጫወታሉ።

የመርጃ መሳሪያዎች ጥቆማ :- ተቆራርጠው የወጡ ስዕሎች፣ ሎቶዎች

የአተገባበር ዘዴ ጥቆማ :-



- የቤት እንሰሳት ስዕል፣ የዱር እንሰሳት ስዕል፣ የፍራፍሬ፣ የአትክልት፣ የቤት ቁሳቁሶች ማዛመጃ ሰሌዳ /ሎቶ/ በማቅረብ /ከተጠቀሱት የተገኘውን ዓይነት/ እንዴት ሊዛመድ እንደሚችል በተግባር ማሳየት
- በግል ወይም ከ2-4 አባላት ባሉት ቡድን የማዛመጃ ሰሌዳውን በመስጠት የማዛመድ ጨዋታን እንዲጫወቱ ማድረግ
- አንድ ለአንድ ማዛመድ መቻላቸውን መከታተልና አስፈላጊውን እገዛ በማድረግ ማበረታታት



ምዘና :- ተመሳሳይ ነገሮችን በማዛመድ መጫወት መቻላቸውን በማየት መገምገም።

ተግባር ሰነድ :- ተመሳሳይ ነገሮችን ቀለም በመቀበት ማዛመድ



ዓላማ :- ተመሳሳይ ነገሮችን ቀለም በመቀበት ያዛምዳሉ።

የመርጃ መሳሪያዎች ጥቆማ :- የቤት እንሰሳት ስዕል፣ የዱር እንሰሳት ስዕል፣ የአበባ ስዕል፣ የፍራፍሬ ስዕል፣ ወዘተ...



የአተገባበር ዘዴ ጥቆማ :-

- ጥንድ ጥንድ የሆኑ የተሳሉ አበባዎች፣ ፍራፍሬዎችና ሌሎች መሰል ነገሮችን ቆርጦ ማውጣት
- ለእያንዳንዱ ህፃን አንድ ጥንድ በመስጠት አንድ ዓይነት ቀለም እንዲቀቡ ማድረግ
- ቀብተው ሲጨርሱ እርስ በእርስ እያገናኙ እንዲያስቀምጡና ምን እንደሆነ እንዲናገሩ ማድረግ ለምሳሌ:-



ምዘና :- ተመሳሳይ ነገሮችን ቀለም በመቀባት ማዛመድ መቻላቸውን ማረጋገጥ።

ተግባር እራት :- ተመሳሳይ ነገሮችን መለየት እና መቁጠር



ዓላማ :- ተመሳሳይ ነገሮችን ለይተው መቁጠር ይለማመዳሉ።



የመርጃ መሳሪያዎች ጥቆማ :- ፍሬዎች፣ ቆርኪዎች፣ ጠጠሮች፣ ወዘተ...

የአተገባበር ዘዴ ጥቆማ :-



- ፍሬዎች፣ ቆርኪዎች፣ ጠጠሮች በመጠቀም ከተደባለቁት ውስጥ እንዴት ለይቶ ማውጣት፣ መደርደር እና መቁጠር እንደሚቻል ማሳየት
- ለሕፃናት በየገላቸው ከ 10 ያልበለጡ ተደባልቀው የሚገኙ የተለያዩ ነገሮችን ማደል እና ለቅመው በዓይነት እንዲለዩ፣ እንዲደረድሩ እና እንዲቆጥሩ ማድረግ



ምዘና :- ተመሳሳይ ነገሮችን ለይተው መቁጠር መጀመራቸውን በማየት ማረጋገጥ።



የሚጠበቅ ውጤት	ብቃት
3. ቁጥሮችን መተዋወቅ፣ መግለጽ፣ ዝምድናቸውን መረዳት እና ቀላል ስሌቶችን መስራት	3.1. ቁሳቁሶችን መቁጠር ይችላሉ።



ተግባር እንድ :- መዝሙር መዘመር

ዓላማ :- ከ 1 -1 ያሉትን ቁጥሮች በመዝሙር በቅደም ተከተል ይቆጥራሉ።



የመርጃ መሳሪያዎች ጥቆማ :- የመዝሙር ካሴት

የአተገባበር ዘዴ ጥቆማ :-

- “ትንሽ ትንሽ ወፎች” መዝሙርን በመዘመር 1-10 እንዲቆጥሩ ማለማመድ
- መዝሙሩን ለማጀብ ትናንሽ ተስለውና ተቆራርጠው የወጡ የወፎች ምስሎችን መጠቀም
- ሕፃናት በቃል ሲቆጥሩ የወፎቹን ምስል በማሳየትና በመምራት ማነቃቃት



ምዘና :- ከ 1 -10 ያሉትን ቁጥሮች በቅደም ተከተል መቁጠር መቻላቸውን ማረጋገጥ።

ተግባር ሁለት :- አንድ ለአንድ ማዛመድ



ዓላማ :- ነገሮችን አንድ ለአንድ ያዛምዳሉ።



የመርጃ መሳሪያዎች ጥቆማ :- እምስት ከረሜላዎች፣ እምስት አሻንጉሊቶች፣ የፕላስቲክ ውሃ መያዣዎች እና ክዳናቸው ወዘተ...



የአተገባበር ዘዴ ጥቆማ :-



- እምስት ከረሜላዎችና እምስት አሻንጉሊቶች ማዘጋጀት
- እያንዳንዱ ልጅ በየተራ ወደ መምህር በመቅረብ ለአሻንጉሊቶቹ ከረሜላ እንዲያድል በማድረግ



- አንድ ለአንድ ማገናኘትን ማለማመድ
- ተመሳሳይ ተግባርን የፕላስቲክ ውሃ መያዣዎችን እና ክዳናቸውን ለብቻ በማስቀመጥ አንድ ለአንድ እንዲያገናኙ ማበረታታትና ማለማመድ

ምዘና :- አንድ ለአንድ ማዛመድ መቻላቸውን በማየት መገምገም።



ተግባር ሶስት :- ቁሳቁሶችን መቁጠር



ዓላማ :- ከ 1 -5 ያሉ ቁሶችን ቀጥረው መጠኑን ይናገራሉ።



የመርጃ መሳሪያዎች ጥቆማ :- የተለያዩ ቀለም ያላቸው የውሃ ኮዳ ክዳናቸው፣ ቆርኪዎች፣ጠጠሮች ወዘተ የአተገባበር ዘዴ ጥቆማ :-

- ለእያንዳንዱ ህጻን በየጠረጴዛቸው ከ እምስት ያልበለጡ የተለያዩ ቁሶችን በመስጠት ከፊት ለፊታቸው እንዲደረድሩ ማድረግ

- ደርድረው ሲጨርሱ በመምህር መመሪያ መሠረት ከተሰጣቸው ቁሶች ውስጥ እየቆጠሩ እንዲያወጡ ማድረግ
- ለምሳሌ መምህር ሶስት ሲል ሶስት ቁሶችን ብቻ ቆጥረው እንዲያወጡ ሁለት ሲል ሁለት ቁሶችን እንዲያወጡና ሁሉም በእንድነት እያንዳንዱን ቁስ በጣታቸው እየነኩ ቆጥረው እንዲናገሩ ማነቃቃት
- ከከብዳቸው አስፈላጊውን ድጋፍ በማድረግ ማበረታታት



ምዘና :- ቁሶችን በመቁጠር መጠናቸውን መለየትና መናገር መቻላቸውን በማየትና በማዳመጥ መገምገም።



ተግባር እራት :- ከ 1 -10 በተቆጣሪዎች መቁጠር

ዓላማ :- ከ 1 -10 ተቆጣሪዎችን በመጠቀም መቁጠር ይችላሉ።

የመርጃ መሣሪያዎች ጥቆማ :- ችክ

የአተገባበር ዘዴ ጥቆማ :-

- ከ 1 ዐ ያልበለጡ ሕፃናት ወጥተው በጓደኞቻቸው ፊት እንዲቆሙ ማድረግ
- የወጡትን ሕፃናት በክፍል ውስጥ በችክ በተሰራ ክብ ውስጥ እንዲቆሙ ማድረግ፤
- ከሕፃናቱ መካከል አንዱን በመጥራት በክብ ውስጥ ካሉት ልጆች መካከል 3 ወይም 4 ልጅ ቆጥሮ እንዲያወጣ እና በመምህር ፊት እንዲያቆማቸው ማድረግ
- በትክክል ቆጥሮ ማውጣቱን ወይም አለማውጣቱን ሌሎች እንዲያረጋግጡ በማድረግ ማጫወት



ምዘና :- ከ 1 -10 ያሉትን ቁጥሮች መቁጠር መቻላቸውን ማረጋገጥ።

የሚጠበቅ ውጤት	ብቃት
3. ቁጥሮችን መተዋወቅ፣ መግለጽ፣ ዝምድናቸውን መረዳት እና ቀላል ስሌቶችን መስራት	3.3 ብዛትን መጨመር እና መቀነስ ይችላሉ።



ተግባር እንድ :- መጨመርን መለማመድ



ዓላማ :- በደረጃቸው የመጨመርን ጽንሰ ሀሳብ ለመረዳት ይሞክራሉ።



የአተገባበር ዘዴ ጥቆማ :-

- በክፍሉ ውስጥ ካሉት ሕፃናት መካከል 2 ወንዶች እና 4 ሴቶች በማስወጣት ለየብቻ በቡድን እንዲቆሙ ማድረግ
- ሕፃናቱ ሰንት ወንዶችና ስንት ሴቶች እንደሆኑ ቆጥረው እንዲናገሩ ማድረግ
- ቆጥረው ሲጨርሱ «የትኞቹ ብዙ ናቸው? ሴቶች ወይስ ወንዶች?» በማለት መጠየቅ
- በመቀጠልም ሌላ ሰንት ወንዶችን በማምጣት ከወንዶቹ ጋር እንዲቀላቀሉና አሁን ደግሞ የትኞቹ ብዙ እንደሆኑና ለምን ብዙ እንደሆኑ በመጠየቅ የመጨመርን ፅንሰ ሐሳብ በደረጃቸው እንዲረዱ ማድረግ



ምዘና :- በደረጃቸው የመጨመርን ፅንሰ ሐሳብን መረዳት መጀመራቸውን በማየትና በማዳመጥ መገምገም።



ተግባር ሁለት :- መቀነስን መለማመድ

ዓላማ :- በደረጃቸው የመቀነስን ጽንሰ ሐሳብ ለመረዳት ይሞክራሉ።
የመርጃ መሳሪያዎች ጥቆማ :- አምስት የአረንጓዴ ጠርሙስ ስዕሎች፣ የውሃ ፕላስቲር

የአተገባበር ዘዴ ጥቆማ :-

- መምህር ለህፃናት እይታ አመቺ ቦታ ላይ ከወፍራም አረንጓዴ ክላሰር ላይ የተቀረፁ አምስት የወረቀት ጠርሙሶችን በውሃ ፕላስቲር መለጠፍ
- አምስት አረንጓዴ ጠርሙሶች በግርግዳ ላይ ድንገት አንዱ ወድቆ ቢሰበር አራት ይቀራል በማለት በየተራ አንድ አንድ የወረቀት ጠርሙሱን ከግርግዳ ላይ በማላቀቅ ወደመሬት መጣል
- ህፃናቱም አብረው ከመምህር ጋር በመደጋገም መዝሙሩን እንዲዘምሩ በማድረግ በደረጃቸው የመቀነስ ጽንሰ ሐሳብን እንዲረዱ ማድረግ
- አባከስን በመጠቀም በየተራ በቅደም ተከተል መቁጠርን መጨመር እና መቀነስን እንዲለማመዱ ማድረግ



ምዘና :- በደረጃቸው የመቀነስን ፅንሰ ሐሳብን መረዳት መጀመራቸውን በማየትና በማዳመጥ መገምገም።

ተግባር ሶስት :- መጨመርና መቀነስን መለማመድ



ዓላማ :- ተቆጣሪ ነገሮችን በመጠቀም መጨመርና መቀነስን ይለማመዳሉ።

የመርጃ መሳሪያዎች ጥቆማ :- አባከስ

የአተገባበር ዘዴ ጥቆማ :-

- ለህፃናቱ እይታ አመቺ ቦታ ላይ በመሆን አባከስን በመጠቀም በአንድ አቅጣጫ ያሉትን የአባከስ ጠጠሮችን/ድቃዎችን ከመምህር ጋር አብረው እንዲቆጥሩ ማድረግ
- ቆጥረው ሲጨርሱ ስንት እንደሆነ እንዲናገሩ ማድረግና በቆጠሩት ላይ ሌላ ተጨማሪ የአባከስ ጠጠሮችን/ድቃዎችን በመጨመር መጠኑን ቆጥረው እንዲናገሩ በማድረግ መጨመርን እንዲለማመዱ ማድረግ
- በመቀጠልም የተወሰኑ የአባከስ ጠጠሮችን/ድቃዎችን በአንድ አቅጣጫ በማድረግ ከህፃናቱ ጋር አብሮ መቁጠር
- በመቀጠልም ከተቆጠሩት ውስጥ አንድ ወይም ሁለት በመቀነስ እንደገና መልሶ በመቁጠር ስንት እንደቀሩ እንዲናገሩ በማድረግ መቀነስን እንዲለማመዱ ማድረግ



ማስታወሻ :- ህፃናቱ የሚገኙበት የዕድሜ ደረጃ ስለማይፈቅድ ደምሩ ቀንሱ ብሎ መጫን ተገቢ አይሆንም፤ በተቻለ መጠን ከቁሳቁሶች ጋር የሚያደርጉት ተግባር የጨዋታ መንፈስ ሊኖረው ይገባል።

ምዘና :- አባከስን በመጠቀም መጨመርና መቀነስን መለማመዳቸውን በማየትና በማዳመጥ ማረጋገጥ።



ተግባር አራት :- ወንበር ሽሚያ ጨዋታን መጫወት



ዓላማ :- በጨዋታው በአንድ የማነስን እና የመብለጥን ፅንሰ ሀሳብ ለመረዳት ይሞክራሉ።

የመርጃ መሳሪያዎች :- በክፍል ውስጥ ያሉ ወንበሮች



የአተገባበር ዘዴ ጥቆማ :-

- የወንበር ሽሚያ ጨዋታን እንደሚከተለው ማጫወት በሚከተለው መንገድ መጫወት፡-
 - 5 በክፍል ውስጥ ያሉ ወንበሮች በክብ ቅርፅ መደርደር
 - 6 ተማሪዎችን በፍላጎት ማስወጣት
 - መምህር ሲያጨብጭቡ ህፃናቱ በወንበሩ ዙሪያ እየተሸከረከሩ እንዲሮጡ ማድረግ



ዐጭብጨባው ሲቆም ህፃናቱ ወንበሮቹን ተሻምተው እንዲቀመጡ በማድረግ በአንድ የማነስ እና የመብለጥን ፅንሰ ህሳብ እንዲያስተውሉ ማለማመድ



ማስታወሻ:- በወንበር ሽምያው ወቅት ህፃናቱ ጉዳት እንዳይደርስባቸው ጥንቃቄ ማድረግ።

ምዘና:- በአንድ የማነስን እና የመብለጥን ፅንሰ ህሳብ መረዳት መቻላቸውን ማረጋገጥ።

የሚጠበቅ ውጤት	ብቃት
4. በተለያዩ ሁኔታዎች ተገቢ የሆኑ የመለኪያ መስፈርቶች እና መሣሪያዎችን መጠቀም	4.1. በሁለት ቁሶች መካከል የሚታዩ የመጠን ልዩነቶችን መናገር ይችላሉ።



ተግባር አንድ :- የመጠን ልዩነትን መረዳት

ዓላማ :- የመጠን ልዩነትን ይለያሉ።

የመርጃ መሣሪያዎች ጥቆማ :- በቤት እና በክፍል ዉስጥ በየዕለቱ የሚጠቀሙባቸው ቁሳቁሶች



የአተገባበር ዘዴ ጥቆማ :-

- ከቁሳቁሶቹ መካከል ትንሽ እና ትልቅን ለይተው እንዲያወጡ ማድረግ
ለምሳሌ:- ትልቅ እና ትንሽ መቀሶች፣ ደውሎች ወዘተ...
- በዕለት ተዕለት ሕይወታቸው የሚያጋጥሟቸውን እና የሚጠቀሙባቸውን ቁሶች በማንሳት ትንሽና ትልቅን እንዲያወዳድሩ ማድረግ



ለምሳሌ:- «በምንድነው ቁርስ የበላሽው? /ኸው/>>፤ ሳህኑ ትልቅ ነው ትንሽ?»

ወዘተ...ብለው የተለያዩ ጥያቄዎችን ማንሳት

ምዘና :- በቁሳቁሶች መካከል ያለውን የመጠን ልዩነትን መረዳታቸውን ማረጋገጥ።

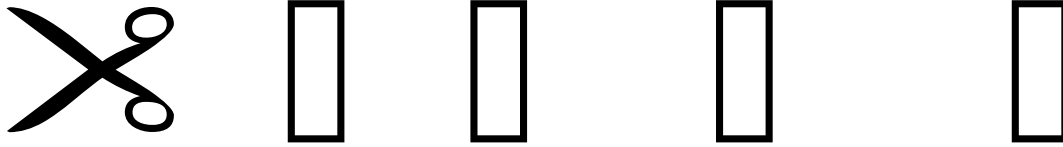


ተግባር ሁለት :- ትንሽ እና ትልቅ መለየት

ዓላማ :- የተመሳሳይ ቁሶችን መጠን ትንሽ እና ትልቅ በማለት ይለያሉ።



የመርጃ መሣሪያዎች ጥቆማ :- የተለያዩ ስዕሎች



የአተገባበር ዘዴ ጥቆማ :-

- ከህፃናቱ ፊት ለፊት ባለው ጠረጴዛ ላይ በጥንድ ያሉ በመጠን ግን የሚለያዩ በርካታ ስዕሎች በማስቀመጥ ህፃናቱ በየተራ እየወጡ ተመሳሳይ ቁሶቹን እንዲመርጡና እንዲያወጡ ማድረግ
- በመቀጠልም ምን እንደሆነና የትኛው ትልቅ፣ የትኛው ትንሽ እንደሆነ ለጓደኞቻቸው በማሳየት እንዲናገሩ ማበረታታት
- ሁሉም ህፃናት በተግባሩ ላይ ተሳታፊ እንዲሆኑ ማድረግ



ምዘና :- ተመሳሳይ ቁሶችን በመምረጥ ትንሽ እና ትልቅ በማለት መለየታቸውን በማየትና በማዳመጥ ማረጋገጥ።

ተግባር ሰነድ :- ረጅም እና አጭር መለየት



ዓላማ :- ረጅም እና አጭር ይለያሉ።

የመርጃ መሣሪያዎች ጥቆማ :- የቁመት ልዩነት ያላቸው ልምጮች፣ እርሳሶች፣ ወረቀቶች ወዘተ...

የአተገባበር ዘዴ ጥቆማ :-



- በጥንድ ያሉ የቁመት ልዩነት ያላቸውን ልምጮችን፣ እርሳሶችን፣ ወረቀቶችን ወዘተ.... ለእያንዳንዱ ህፃን መስጠት
- የተሰጣቸው ቁስ ምን እንደሆነና የትኛው ረዥም፣ የትኛው አጭር እንደሆኑ ለጓደኞቻቸው እንዲያሳዩና እንዲናገሩ ማበረታታት





- ከከብዳቸው ድጋፍ ማድረግ እና ማበረታታት

ምዘና :- የቁሶችን መጠን ረጅም እና አጭር በማለት መግለጽ መቻላቸውን በማየትና በማዳመጥ መገምገም።



ተግባር አራት :- አሸዋ መስፈር

ዓላማ :- በመስፈር ብዙና ጥቂትን ይለያሉ።



የመርጃ መሣሪያዎች ጥቆማ :- ትልልቅና ትንንሽ ኩባያዎች /ጣሳዎች/ እና የአሸዋ ሳጥን

የአተገባበር ዘዴ ጥቆማ :-



- ከክፍል ውጭ ያለውን የአሸዋ ሳጥን በመጠቀም በትልቅና በትንንሽ ኩባያዎች በመስፈር ሁለት ቦታ ላይ በማድረግ የትኛው ብዙ፣ የትኛው ጥቂት እንደሆነ መጠየቅና ለምን እንደዚህ እንደሆነ በመጠየቅ ማወያየት
- በመቀጠልም ህጻናቱ በመስፈሪያዎቹ በመስፈርና ከአንዱ ወደ አንዱ በማገላበጥ በመጫወት ብዙና ጥቂትን እንዲለዩ ማድረግ



ምዘና :- የብዙ እና የጥቂትን ልዩነት መረዳታቸውን በማየትና በማዳመጥ ማረጋገጥ።



ተግባር አምስት :- የተለያ መጠን ያላቸውን ነገሮች መገንባት

ዓላማ :- የተለያ መጠን ያላቸውን ነገሮች ይገነባሉ።

የመርጃ መሣሪያዎች ጥቆማ :- የተለያ መጠንና ቅርጽ ያላቸው የመገንቢያ ብሎኮች

የአተገባበር ዘዴ ጥቆማ:-



- ለህፃናት እይታ አመቺ ቦታ ላይ በመሆን አንድ ትልቅና አንድ ትንንሽ ቤትን ገንብቶ ለህጻናት በማሳየት ምን እንደሆነና የትኛው ትልቅ፣ የትኛው ትንንሽ ቤት እንደሆነ በመጠየቅ ማነቃቃት
- ለህፃናቱ የመገንቢያ ብሎኮችን በመስጠት ትልቅና ትንንሽ የሆኑ ነገሮችን እንዲገነቡ እድሉን መስጠት
- ተነቃቅተው የመጫወት ሀሳብ እንዲመጣላቸው «ምን ትገነቢያለሽ /ሀ?፣ መንገድ ነው? ቤት ነው?፣ ትልቅ ነው ትንንሽ?» ወዘተ... በማለት መጠየቅ እና መርዳት



ምዘና :- ትልቅና ትንሽ መጠን ያላቸውን ነገሮች ሲገነቡ በማየትና ሲናገሩ በማዳመጥ መገምገም።

የሚጠበቅ ውጤት	ብቃት
5. የጊዜ ጽንሰ ሐሳብን መረዳትና መገለጫዎቹን መጠቀም	5.1. በጊዜ ውስጥ የሚከናወኑ ተግባራትን መለየት እና መከታተል ይጀምራሉ።

ተግባር እንድ :- በየእለቱ ስለሚከናወኑ ተግባራት መናገር

ዓላማ :- ስእልን በማየት በየእለቱ ስለሚከናወኑ ተግባራት ይናገራሉ።

የመርጃ መሣሪያዎች ጥቆማ :- በተለያዩ ጊዜ የሚከናወኑ ተግባራትን የሚያሳይ ስዕል፣ የሰዓት ስዕል፣ ወዘተ...



የአተገባበር ዘዴ ጥቆማ :-

- ህፃናት የተለያዩ ተግባራትን ሲያከናውኑ የሚያሳይ ጎላ ብሎ የተሳለ ስእልን በማሳየት ልጆቹ ምን እያደረጉ እንደሆነ እንዲናገሩ ማነቃቃት



ለምሳሌ:- ልጄ ምን እያደረገ ነው? ልጆቹስ? በማለት መጠየቅና እነዚህን ተግባራት በእለቱ አከናውነው እንደሆነና የት እንዳከናወኑና እንዲሚከናወኑ በመጠየቅ ምላሽ እንዲሰጡ ማበረታታት

- እንዳንድ ህጻን በማስነሳት መምህር በእለቱ የሚከናወኑ ተግባራትን ሲናገሩ ህፃናቱ ስእሉን እንዲያሳዩ ወይም እንዲጠቁሙ ማድረግ



- ህጻኑ በትክክል የተባለውን ተግባር ማሳየትና አለማሳየቱን ሌሎች ህፃናት እንዲያረጋግጡ በማድረግ በትኩረት እንዲከታተሉ ማነቃቃት

ማስታወሻ፡- ለልጆች የሚቀርቡ ስዕሎች ጉልህ የሆኑ ብሩህ ቀለም ያላቸው እና የሚስቡ እንዲሆኑ ያስፈልጋል።



ምዘና ፡- ስእልን በማየት በእለት የሚከናወኑ ተግባራትን መናገር መቻላቸውን በማየትና በማዳመጥ ማረጋገጥ።

ተግባር ሁለት ፡- ጠዋትና ማታ የሚከናወኑ ተግባራትን መናገር



ዓላማ ፡- ጠዋትና ማታ የሚከናወኑ ተግባራትን በመለየት ይናገራሉ።

የመርጃ መሣሪያዎች ጥቆማ ፡- ፀሀይ ስትወጣ ብርሀን ሆኖ የሚያሳይ ስእልና ሲመሽ ጨለማ ሆኖ ጨረቃ ወጥታ የሚያሳይ ስእል



የአተገባበር ዘዴ ጥቆማ ፡-

- ስእሉን በየተራ በማሳየት መቼ ጠዋትን መቼ ማታን እንደሚገልጹ በመጠየቅ ማነቃቃት
- ጠዋት የምንለው መቼ እንደሆነ፣ ማታ የምንለው መቼ እንደሆነ በመግለፅ ምን ምን ተግባራትን እነሱ በቤታቸው እንደሚያከናውኑ በመጠየቅ ከልምዳቸው በመነሳት እንዲናገሩ ማድረግ
- መምህር ጠዋት የሚከናወኑ ተግባራትን ስትናገር ህፃናቱ ጠዋት ብለው እንዲናገሩ ማታ የሚከናወኑ ተግባራትን ስትናገር ማታ ብለው እንዲናገሩ በማድረግ ማጠናከር



ምዘና ፡- ህፃናቱ ጠዋትና ማታ የሚከናወኑ ተግባራትን በመለየት መናገራቸውን መገምገም።



ተግባር ሶስት ፡- በቀን ውስጥ የሚያከናውኑ ተግባራትን መለየት

ዓላማ ፡- በቀን ውስጥ የሚያከናውኑባቸውን ተግባራት ይለያሉ።



የአተገባበር ዘዴ ጥቆማ ፡-



- መዝሙሩን ድምፅ ከፍ በማድረግ መዘመርና ህጻናቱም መዝሙሩን ለመዘመር እንደሚፈልጉ በመጠየቅ ማነቃቃት
- መምህር እያንዳንዱን የመዝሙሩን ስንኝ ዜማውን በመጠበቅ ረጋ ብሎ በመዘመር ህጻናቱ ከመምህር በኋላ እንዲዘምሩ በማድረግ ማለማመድ

ሁልጊዜ ጠዋት ስንነሳ

ሁልጊዜ ጠዋት ስንነሳ
ፊታችንን እንታጠባለን
ቁርሳችን እንመገባለን
ደግሞም ትምህርት ቤት እንሄዳለን



እዛም እንማራለን፣ እንጫወታለን፣
ሲመሽ ደግሞ እግራችንን ታጥባለን

አልጋችን ላይ እንተኛለን

ሁልጊዜ ይህን እናደርጋለን



- በመጨረሻም እለት በእለት በጊዜ ውስጥ የሚያከናውኗቸው ተግባራትን ምን ምን እንደሆኑ በመጠየቅ ማጠናከር

ምዘና :- ዜማውን ተከትለው መዝሙሩን ለመዘመር መሞከራቸውን በማዳመጥና በእለት ተእለት ህይወታቸው የሚያከናውኗቸውን ተግባራት መለየታቸውን በመጠየቅ መገምገም።



ተግባር አራት :- በተለያዩ ጊዜ የሚያከናውኑትን ተግባራትን መግለጽ

ዓላማ :- በተለያዩ ጊዜ ያከናውኗቸውንና ወደፊት የሚያከናውኗቸውን ተግባራት ተገቢውን ቃላት በመጠቀም ለመናገር ይሞክራሉ።



የአተገባበር ዘዴ ጥቆማ :-

- መምህር ከህጻናቱ ፊት ለፊት በመቆም ጠዋት ምን እንዳደረጉ በመናገር ህፃናቱም ቤታቸው ያደረጉትን አስታውሰው እንዲናገሩ ማነቃነቅ
- ቀጥሎም አሁን ምን እያደረጉ እንደሆነና በኋላ ምን እንደሚያደርጉ መናገርና ህጻናቱም ምን እያደረጉ እንደሆነና በኋላ ወደቤታቸው ሲሄዱ ምን እንደሚያደርጉ በመጠየቅ እንዲናገሩ ማድረግ
- ለከብዳቸው ህጻናት ፍንጭ በመስጠት ድጋፍ በማድረግ ያደረጉትን፣ እያደረጉ ያሉትንና በኋላ የሚያደርጉትን እንዲናገሩ ማበረታታት

ምዘና :- በእለቱ ያከናውኗቸውን፣ እያከናወኑ ያሉትንና በኋላ ላይ የሚያከናውኑትን ተግባራት ተገቢውን ቃላት በመጠቀም ለመናገር መሞከራቸውን በማየት ማረጋገጥ።

ተግባር አምስት :- የሰዓት ስእልን ቀለም መቀባት



ዓላማ :- የሰዓት ስእልን ቀለም ይቀባሉ እንዲሁም በደረጃቸው የሰዓትን ጥቅም ያውቃሉ።

የመርጃ መሣሪያዎች ጥቅም :- የተሳሉ የእጅ ሰዓት ስእሎች፣ የእርሳስ ቀለሞች፣ ደማቅ ቀለም የተቀባ ትልቅ የእጅ ሰዓት ስእል

የአተገባበር ዘዴ ጥቅም :-



- መምህር ለህፃናቱ እይታ አመቺ ቦታ ላይ በመቆም ደማቅ ቀለም የተቀባውን የሰዓት ስእልን በማሳየት ምን እንደሆነ፣ ምን ላይ እንደሚታሰር፣ ለምን እንደሚጠቅም ወዘተ በመጠየቅ ስለ እጅ ሰዓት ያላቸውን ቀደምት እውቀት በመጠየቅ ማነቃቃት
- በመቀጠልም እንዴት ቀለም እንደሚቀቡ እጅን ከላይ ወደታች ወይም ከግራ ወደ ቀኝ በማንቀሳቀስ ረጋ ብሎ እንዴት እንደሚቀባ ማሳየት
- ለእያንዳንዱ ህጻን ያልተቀባ የሰዓት ስእል በመስጠት ባዩት መሠረት የፈለጉትን ቀለም እንዲቀቡ ማበረታታት



• ሲጨርሱ ምን እንደቀቡና ምን አይነት ቀለም እንደቀቡ ለጎደቶቻቸው በማሳየት እንዲናገሩ ማድረግ ምዘና :- የሰዓትን ስእል ቀለም መቀባታቸውን በማየትና የሰዓትን ጥቅም ማወቃቸውን ሲናገሩ በማዳመጥ መገምገም።

ተግባር ስድስት :- መኪና በመንዳት መጫወት



ዓላማ :- እጃቸውን እንደ መኪና በማሰብ በተለያዩ ፍጥነት ያሽከረክራሉ።

የአተገባበር ዘዴ ጥቅም :-



- መምህር ከህጻናቱ ፊት በመቆም ህፃናቱ መኪና መንዳት እንደሚፈልጉ በመጠየቅ ለመንዳት ያላቸውን ፍላጎት ማነቃቃት
- እጃቸውን መምህርን የሚያደርጉትን በማየትና የሚናገሩትን በማዳመጥ ከመምህር ጋር አብረው በቀስታ፣ በፍጥነት መንዳትና ማቆምን መለማመድ



• በመቀጠልም መምህር መኪና የሚነዳ ሰው መቼ በፍጥነት መንዳት እንደሚችል መቼ በቀስታ መንዳት እንዳለበት ከመንገድ አጠቃቀም ጋር በማዛመድ ለህፃናቱ ማስረዳት

- በመቀጠል መምህር የመኪና መንገድ ላይ ምንም ዓይነት እግረኛ የለም ስትል በፍጥነት መንዳት፣ መንገዱ ላይ እግረኛ ከሩቅ ይታያሉ ስትል በቀስታ መንዳት፣ እግረኛ መንገድ እያቋረጠ ነው ስትል በማቆም እንዲጫወቱ ማድረግ

ምዘና :- ህጻናቱ እጃቸውን በታዘዙት መሠረት በፍጥነት፣ በቀስታ ማንቀሳቀስ እና እንቅስቃሴውን ማቆም መቻላቸውን በማየት ማረጋገጥ።

የሚጠበቅ ውጤት	ብቃት
6. የቦታ ጽንሰ ሐሳብን መረዳትና መገለጫዎቹን መጠቀም	6.1. ሰዎችንና ነገሮችን መሰረት በማድረግ ቦታና ርቀትን መግለጽ ይችላሉ።



ተግባር አንድ:- ላይ እና ታችን/ስርን/ መለየት

ዓላማ :- ቦታን ገላጭ ቃላት ላይ እና ታችን ይለያሉ።



የመርጃ መሣሪያዎች ጥቆማ :- የተለያዩ ቁሳቁሶች፣ ደብተር

የአተገባበር ዘዴ ጥቆማ :-

- ሕፃናትን በግማሽ ክብ ማስቀመጥ
- ከፊት ለፊታቸው ሁለት ጠረጴዛ በማቅረብ እንደኛው ጠረጴዛ ላይ በርካታ ቁሳቁሶችን ማድረግ በሌላኛው ላይ አንድ ደብተር ብቻ ማስቀመጥ
- መምህር ከቁሳቁሶቹ አንድ እቃ በማንሳት ጠረጴዛ ላይ በማስቀመጥ ምን እቃን ምን ላይ እንዳስቀመጡ ህጻናቱ በማየት እንዲናገሩ ማድረግ
- በመቀጠልም ህፃናቱን በየተራ እየጠሩ የተነገራቸውን ቁስ በታዘዙት ቦታ ላይ እንዲያስቀምጡ ማዘዝ ለምሳሌ:- "እቤል እርሳሱን ከጠረጴዛው ታች/ስር/ አስቀምጥ" በማለት ማዘዝ
- ልክ መሆንና አለመሆኑን የት እንዳስቀመጡትም እንዲናገሩ በመጠየቅ ትኩረት ሰጥተው እንዲከታተሉ ማድረግ



ምዘና :- ቦታን ገላጭ ቃላትን ላይ እና ታች መለየት መቻላቸውን ማረጋገጥ።



ተግባር ሁለት :- ፊት እና ኋላን መለየት

ዓላማ :- በታን ገላጭ ፊት እና ኋላን ይለያሉ።



የመርጃ መሣሪያዎች ጥቆማ :- የተለያዩ መጫወቻዎች፣ ወንበር፣ አሻንጉሊት፣ ወዘተ....

የአተገባበር ዘዴ ጥቆማ :-

- ሕፃናት ከሚገኙበት ቦታ አንፃር የቁስን መገኛ እንዲናገሩ ከፊታቸው ምን እንዳለ ከኋላቸው ምን እንዳለ በመጠየቅ እንዲናገሩ ማለማመድ



ለምሳሌ:- ከፊት ምን አለ? /ጥቁር ሰሌዳ /

ከኋላ ስንት ማን አለ? /እነአሉ/ ወዘተ...

- ዕቃ ለእያንዳንዱ ልጅ በመስጠት ከፊታቸው ከኋላቸው እንዲያስቀምጡ ማዘዝ
- ከራሳቸው መገኛ አንፃር ቁሶች የሚገኙበትን ቦታ /አቀማመጥ/ እንዲያስተውሉ እና እንዲገነዘቡ ማድረግ



ምዘና :- በታን ገላጭ ቃላትን ፊት እና ኋላን መለየት መቻላቸውን ማረጋገጥ።

ተግባር ሰነድ :- "ፈልገህ ለግኝ" ጨዋታን መጫወት



ዓላማ :- በጨዋታው ሂደት በታን ገላጭ ቃላትን ይጠቀማሉ።



የመርጃ መሣሪያዎች ጥቆማ :- አሻንጉሊት

የአተገባበር ዘዴ ጥቆማ :-



- የጨዋታውን ህግና ሂደት ህፃናቱ ሊረዱት በሚችሉት መልክ መግለፅ
- በየተራ ህፃናትን በመምረጥ ፊታቸው ወደግዳግ አዙረው እንዲቆሙ በማድረግ አሻንጉሊቷን በተለያዩ ቦታ በማስቀመጥ ፈልገው እንዲያገኙ ማድረግ
- ሲገኙም አሻንጉሊቷን የት እንዳገኛት በተሟላ አረፍተ ነገር እንዲናገሩ በማበረታታት ማጫወት



ምዘና :- የጨዋታውን ህግ አክብረው በተገቢው ሁኔታ መጫወታቸውን በማየትና በጨዋታው ሂደት በታን ገላጭ ቃላትን በተገቢው ሁኔታ መጠቀም መቻላቸውን በማዳመጥ መገምገም።

ተግባር ኦረት :- ወረቀቶችን ከቦታ ኦንጻር ማስተካከል



ዓላማ :- ወረቀቶችን በተለያዩ አቅጣጫ ማጠፍ፣ መዘርጋትን፣ መጠምዘዝ፣ መወርወር ይችላሉ እንዲሁም በታንና አቅጣጫን ገላጭ ቃላቶችን በተግባር ይለማመዳሉ።



የመርጃ መሣሪያዎች ጥቆማ :- አገልግሎት ላይ የዋሉ ባለቀለም ወረቀቶች

የአተገባበር ዘዴ ጥቆማ :-

- ለእያንዳንዱ ህጻን አገልግሎት ላይ የዋሉ ባለቀለም ወረቀት በመስጠት ወደፊት ወደኋላ ማጣጠፍ፣ መዘርጋት፣ መጠምዘዝ እንዴት እንደሚሠራ ማሳየት
- ባዩት መሠረት እንዲሰሩ በማድረግ ወደፊት፣ ወደኋላ፣ ወደላይ፣ ወደታች የሚሉትን ቦታን ገላጭ ቃላቶች በተግባር እንዲለማመዱ ማድረግ

ምዘና :- ወረቀቶችን በተለያዩ አቅጣጫ በማጣጠፍ፣ በመዘርጋት ወዘተ ክፊት፣ ከኋላ፣ ከላይ፣ከታች የሚሉትን ቦታንና አቅጣጫን ጠቋሚ ቃላቶችን በተግባር መረዳታቸውን ማረጋገጥ።



የሚጠበቅ ውጤት	ብቃት
7. ገንዘብን መተዋወቅ መለየት መግለጽና መጠቀም	7.1. ሣንቲምና ብርን ይለያሉ።

ተግባር እንድ :- ሣንቲም እና ብርን መተዋወቅ

ዓላማ :- ሣንቲም እና ብርን ይተዋወቃሉ።
 የመርጃ መሣሪያዎች ጥቆማ :- ብር፣ ሣንቲሞች፣ ከካርቶን የተዘጋጁ የሣንቲም ምስሎች፣ በወረቀት ላይ ኮፒ የተደረገ ብር

- የአተገባበር ዘዴ ጥቆማ :-
- የብር ኖቶችን እና ሳንቲሞችን በማሳየት ምን እንደሆኑ መጠየቅና የቱ ብር? የቱ ሣንቲም? እንደሆነ መጠየቅ
 - የትኛው ሣንቲም፣ የትኛው ብር እንደሆነ በማሳየት ማስረዳት
 - ስስ በሆነ ካርቶን በማስመሰል የተዘጋጁ የ 5፣የ 1 ፣የ 25፣የ 5 ፀ ሣንቲሞችን በየጠረጴዛ ላይ መስጠት
 - ተመሳሳዮቹን በአንድ ላይ እያስቀመጡ እንዲጫወቱ ማድረግ

ምዘና :- ሣንቲም እና ብርን መለየታቸውን ማረጋገጥ።

ተግባር ሁለት :- የብር ኖቶችን እና የሳንቲሞችን መገለጫ መናገር



ዓላማ :- የብር ጥቶችን እና የሳንቲሞችን መገለጫ ይናገራሉ።



የመርጃ መሣሪያዎች ጥቆማ :- ብር፣ ሳንቲሞች፣ ከካርቶን የተዘጋጁ የሳንቲሞች ምስሎች፣ በወረቀት ላይ ኮፒ የተደረገ ብር



የአተገባበር ዘዴ ጥቆማ :-



- የተለያዩ የብር ጥቶችን ፎቶ ኮፒ በማድረግ በእያንዳንዱ ብር ላይ የሚያዩትን ስእል እንዲናገሩ ማድረግ
- የብር ጥቶች በተሳለባቸው ስእል እንደሚለያዩ እንዲገነዘቡ ማድረግ
- ሳንቲሞቹ ክብ እንደሆኑና የማይቀደዱ፣ የማይሰበሩ እንደሆነ ብርን ግን በቀላሉ ሊቀደድ እንደሚችል እንዲረዱ ማድረግ
- ሰዎች ገንዘባቸውን እንዴት መያዝ እንዳለባቸውና የት ማስቀመጥ እንዳለባቸው የተለያዩ ጥያቄዎችን በመጠየቅ እንዲረዱ ማድረግ



ምዘና:- የብር ጥቶችን እና ሳንቲሞችን መገለጫቸውን መናገር መቻላቸውን ማረጋገጥ።

ተግባር ሰነድ:- የገንዘብ ጥቅምን መናገር



ዓላማ :- የገንዘብን ጥቅም ይናገራሉ።

የመርጃ መሣሪያዎች ጥቆማ :- ብር፣ ሳንቲሞች፣ ከካርቶን የተዘጋጁ የሳንቲሞች ምስሎች፣ በወረቀት ላይ ኮፒ የተደረገ ብር



የአተገባበር ዘዴ ጥቆማ :-



- “ብርና ሳንቲሞች ለምን ይጠቅማሉ? ምን ይደረግባቸዋል?” በማለት ማወያየት
- ቤተሰቦቻቸው ምን ምን እንደገዙላቸው መጠየቅ እና በምን እንደገዙላቸው እንዲናገሩ ማድረግ
- መልሳቸውን ካዳመጡ በኋላ ገንዘብ እነሱ የለበሱት ልብስ፣ ጫማ፣ ቦርሳቸው፣ ምግባቸው ሁሉ በገንዘብ እንደሚገዛ እንዲረዱ ማድረግ
- ሰዎች ገንዘብን ከየት እንደሚያመጡ በመጠየቅ ማወያየትና ገንዘብ የሚገኘው ስራ ሲሰራ መሆኑን እንዲረዱ ማድረግ
- ለመስሎ መጫወት ጨዋታ የተዘጋጁ የብር ጥቶችንና ሳንቲሞችን ለህፃናቱ በመስጠት ሱቅ ሱቅ ጨዋታ ላይ ገዢና ሻጭ በመሆን መጫወትን እንዲለማመዱ ማነቃቃትና ማበረታት



ምዘና :- የገንዘብ ጥቅምን መናገር መቻላቸውን መገምገም።

2.4.5 የምልከታ መከታተያ ቅጽ

የቅድመ መደበኛ ት/ቤት ስም -----

የህጻኑ ስም ----- ዕድሜ ----- ጾታ -----

የመምህሩ ስም ----- ዓመተ ምሕረት -----

ስለ ህጻኑ ምልከታውን ከሚከተሉት ደረጃዎች የአንዱን ደረጃ ቁጥር ብቻ በመስጠት በቅጹ ውስጥ ምልከታ በሚለወጠው ስር ይመዝገቡ

ደረጃዎቹ :-

1/ መሻሻል የሚያስፈልገው -----

2/ የታለመው ብቃት የተገኘበት -----

3/ ከታለመው በላይ የተገኘበት -----

ማሳሰቢያ:- የክትትል ሠንጠረዥ በዓመቱ መጀመሪያ፣ በዓመቱ አጋማሽ እና በዓመቱ መጨረሻ መሞላት ይኖርበታል።

መድረሻ/ግብ	ምልከታ		
	የዓመቱ መጀመሪያ	የዓመቱ አጋማሽ	የዓመቱ መጨረሻ
1. የቅርብ አካባቢን መፈተሽና ማወቅ			
1.1. ስለመኖሪያ ቤታቸውና በቤታቸው ስላሉ ቀሳቀሶች መናገር ይችላሉ			
1.2. በቤታቸውና በቅርብ አካባቢያቸው ያሉትን ሰዎች፣ እንሰሳቶች፣ አትክልቶች፣ ቁሳቁሶችን ፣ ነፍሳቶችን ሌሎች ነገሮችን መለየት ይችላሉ			
1.3. በቅ/መ/ት/ቤት የሚገኙትን ሰዎች መጫወቻዎችና ሌሎች ነገሮች መለየት ይችላሉ			
2. በአካባቢ የሚገኙትን አስፈላጊ ቦታዎች ማወቅና ማድነቅ			
2.1. በአካባቢያቸው ስለሚገኙት አስፈላጊ ቦታዎች መናገር ይችላሉ			
3. አካባቢን እንዴት መንከባከብ እንደሚቻል ማወቅና መንከባከብ			
3.1 . ቤታቸውንና አካባቢያቸውን የማዕጃ መንገዶችን መጠቀም ይችላሉ			
4. በአካባቢ የሚገኙ አደገኛ ነገሮችን መለየትና ጥንቃቄ መውሰድ			
4.1. በአካባቢ ያሉ አደገኛ ነገሮችና ሁኔታዎችን መለየት ይችላሉ			
5. የእንቅስቃሴን ጽንሰ ሃሳብ መረዳትና መከራ ማካሄድ			
5.1. በአካባቢ ስለሚገኙ ነገሮች እንቅስቃሴ መግለጽ ይችላሉ			
6. በስነ ስዕልና ቅርፅ ቅርጽ የተለያዩ ነገሮችን መፍጠር ማድነቅና ራስን መግለጽ			
6.1. የዓይንና የአጆቻቸውን እንቅስቃሴ በማቀናጀት የተለያዩ ነገሮች መሥራትን ይለማሙዳሉ			

2.5 ከአካባቢ ጋር በሚፈጠር መስተጋብር አካባቢን ማጥናትና በአግባቡ ማጣጣም

2.5.1 ማብራሪያ

ከ3-4 ዓመት ዕድሜ ክልል የሚገኙ ሕፃናትም ከስሜት ሕዋሳቶቻቸው በተጨማሪ ምልክትና ቋንቋን በመጠቀም አካባቢያቸውን ማወቅና መረዳት እዳዲስ ጽንሰ ሃሳቦችን መተዋወቅ በዕለት ተዕለት ሕይወታቸው ለሚከሰቱና በአካባቢያቸው ስላሉ ነገሮች ባህሪ መረዳት የነገሮችን መንስኤ መፈለግ የሚጀምሩበት ዕድሜ ነው።

በመሆኑም ይህንን ሕፃናት የሚኖሩበትን ዓለም የማወቅ ከፍተኛ ጉጉታቸውንና ተነሳሽነታቸውን በመረዳት ደረጃቸው በሚፈቅድ መጠን በአካባቢያቸው ስላሉ ተጨባጭ ሁኔታዎችና ነገሮች በማሳየትና በማስረዳት አካባቢያቸውን እንዲያውቁ በማድረግ፣ አካባቢያቸውን አስተውለው

አካባቢን የማጥናት፣ የመፈተሽና የመረዳት ክህሎት በእንደ ጊዜ የሚከናወን ተግባር ሳይሆን ሕፃናት ከተወለዱበት ጊዜ ጀምሮ የስሜት ሕዋሳቶቻቸውን በመጠቀም ያከናውናሉ።

እንዲመለከቱና እንዲፈትሹ ምቹ አካባቢን በመፍጠርና ዕድሉን መስጠት፣ እንዲሁም ለሚጠይቁት ጥያቄ ሳይሰላቹ በወቅቱ ተገቢውን ምላሽ መስጠትና አስፈላጊውን ሁሉ ድጋፍ በማድረግ አካባቢያቸውን አስተውለው እንዲመለከቱ እንዲፈትሹና እንዲያውቁ ማድረግ ያስፈልጋል።

2.5.2 አጠቃላይ ዓላማዎች

1. በቅርብ አካባቢያቸው ስለሚገኙ ሰዎች፣ ቁሳቁሶች፣ እንሰሳቶች፣ አትክልቶች፣ ነፍሳቶች፣ ወዘተ... መጠነኛ ግንዛቤ እንዲኖራቸው ለማድረግ
2. በአካባቢያቸው የሚገኙ አስፈላጊ ቦታዎችን መጠሪያ ስምና የሚሰጡትን አገልግሎት በደረጃቸው እንዲገነዘቡ ለማድረግ
3. ቤታቸውንና አካባቢያቸውን በንጽህና የመያዝ ዝንባሌን እንዲያውቁና በአካባቢያቸው ያሉ አደገኛ ነገሮችንና ሁኔታዎችን በመገንዘብ በአቅማቸው ራሳቸውን ከአደጋ እንዲጠብቁ ለማድረግ

4. የፈጠራ ችሎታቸውን በመጠቀም የተለያዩ ነገሮችን የመስራት ዝንባሌን እንዲያውቁና በደረጃቸው የተለያዩ ሙከራዎችን በማከናወን የነገሮችን ባህሪ እንዲረዱ ለማድረግ

2.5.3 የሚጠበቁ ውጤቶችና ብቃቶች

1. የቅርብ አካባቢን መፈተሽና ማወቅ
 - 1.1. ስለመኖሪያ ቤታቸውና በቤታቸው ስላሉ ቀሳቀሶች መናገር ይችላሉ
 - 1.2. በቤታቸውና በቅርብ አካባቢያቸው ያሉትን ሰዎች፣ እንሰሳቶች፣ አትክልቶች፣ ቁሳቁሶችን፣ ነፍሳቶችን ሌሎች ነገሮችን መለየት ይችላሉ
 - 1.3. በቅ/መ/ት/ቤት የሚገኙትን ሰዎች መጫወቻዎችና ሌሎች ነገሮች መለየት ይችላሉ
2. በአካባቢ የሚገኙትን አስፈላጊ ቦታዎች ማወቅና ማድነቅ
 - 2.1. በአካባቢያቸው ስለሚገኙት አስፈላጊ ቦታዎች መናገር ይችላሉ
3. አካባቢን እንዴት መንከባከብ እንደሚቻል ማወቅና መንከባከብ
 - 3.1. ቤታቸውንና አካባቢያቸውን የማዕጃ መንገዶችን መጠቀም ይችላሉ
4. በአካባቢ የሚገኙ አደገኛ ነገሮችን መለየትና ጥንቃቄ መውሰድ
 - 4.1. በአካባቢ ያሉ አደገኛ ነገሮችና ሁኔታዎችን መለየት ይችላሉ
5. የእንቅስቃሴን ጽንሰ ሃሳብ መረዳትና ሙከራ ማካሄድ
 - 5.1. በአካባቢ ስለሚገኙ ነገሮች እንቅስቃሴ መግለጽ ይችላሉ
6. በስነ ሥዕልና ቅርፅ ቅርጽ የተለያዩ ነገሮችን መፍጠር ማድነቅና ራስን መግለጽ
 - 6.1. የዓይንና የእጅቻቸውን እንቅስቃሴ በማቀናጀት የተለያዩ ነገሮች መስራትን ይለማሙዳሉ

2.5.4 የሚጠበቁ ውጤቶች፣ ብቃቶች፣ የመርጃ መሣሪያዎችና የአተገባበር ዘዴዎች ጥቆማ

የሚጠበቅ ውጤት	ብቃት
1. የቅርብ አካባቢን መፈተሽና ማወቅ	1.1. ስለመኖሪያ ቤታቸውና በቤታቸው ስላሉ ቁሳቁሶች መናገር ይችላሉ።

ተግባር አንድ፡ - የመኖሪያ ቤት አይነቶችን መለየት



ዓላማ :- የተለያዩ የቤት አይነቶችን መጠሪያ ስም ይለያሉ።



የመርጃ መሣሪያዎች ጥቆማ :- የተለያዩ ቤቶች ስዕሎች፣ የእርሳስ ከለሮች



የአተገባበር ዘዴ ጥቆማ :-

- የተለያዩ የመኖሪያ ቤት ስዕሎችን ለህፃናት እይታ አመቺ ቦታ ላይ መለጠፍ
ለምሳሌ:- ጎጆ ቤት፣ ቪላ ቤት፣ ፎቅ ቤት፣ ኮንዲሚኒየም



- እያንዳንዱን ስእሎች በመጠቀም ምን እንደሆኑና ማን እንደሚኖርበት በመጠየቅ ማወያየት
 - የትኞቹ ቤቶች ከላይ ሰው መኖር እንደሚችል የትኞቹ ከላይ ሰው የማይኖርባቸው እንደሆኑ መጠየቅ
 - የሕፃናቱን መልስ ካዳመጡ በኋላ ቤቶቹ በቅርፃቸውም እንደሚለያዩ በመግለፅ ጎጆ ቤትና ቪላ ቤት ከላይ ሰው የሚኖርባቸው አለመሆኑን፣ ፎቅ ቤትና ኮንዲሚኒየም ግን ከላይ ሰው እንደሚኖርባቸው ማለትም መኖሪያ ቤቶች ወይም ክፍሎች እንዳሉት በሚገባቸው መንገድ መግለፅ
- ምዘና :- የተለያዩ የቤት አይነቶች በመጠሪያ ስማቸውና በቅርፃቸው መለየት መቻላቸውን ማረጋገጥ።

ተግባር ሁለት :- የመኖሪያ ቤቶችን ማድመቅና ቀለም መቀባት



ዓላማ :- የመኖሪያ ቤቶችን ማድመቅና ከመስመር ሳይወጡ መቀባትን ይለማመዳሉ።

የመርጃ መሣሪያዎች ጥቆማ :- በወረቀት ላይ በነጠብጣብ የተሳሉ ቤቶች፣ መሠረታዊ ቀለማት ያላቸው ባለቀለም እርሳሶች

የአተገባበር ዘዴ ጥቆማ :-



- በነጠብጣብ የተሳሉ ስእሎችን በማሳየት እንዴት ነጠብጣቡን ተከትሎ ማድመቅና ቀለም መቀባት እንደሚቻል ማሳየት



- ለህጻናቱም አንድ አንድ በነጠብጣብ የተሳሉ ስእል በመስጠት ባዩት መሠረት እንዲያደምቁና የፈለጉትን ቀለም እንዲቀቡ ማድረግ

- ሲጨርሱም ምንን እንዳደመቁና ምን አይነት ቀለም እንደቀቡ ለጓደኞቻቸው እንዲያሳዩ ማበረታታት



- በመጨረሻም በእያንዳንዱ ህጻን ወረቀት ስር ስሙን በመፃፍ ለእይታ አመቺ ቦታ በመለጠፍ ሁሉም ህፃናት እንዲመለከቱት ማድረግ



ምዘና :- የተለያዩ ቅርጽ ያላቸውን የቤት እይነቶች አድምቀው ከመስመር ሳይወጡ መቀባታቸውንና የቤቱን ዓይነት ለይተው መናገራቸውን ማረጋገጥ።

ተግባር ሰነት :- ቤቱ ቤቱ በምን ያማረ ነው መዝሙርን መዘመር

ዓላማ :- የቤትን ዋና ዋና ገፅታዎች ይለያሉ።



የመርጃ መሳሪያዎች ጥቆማ :- በካርቶን የተሰራ ቤት፣ የመዝሙር ካሴት

የአተገባበር ዘዴ ጥቆማ :-



- በካርቶን የተሰራ የቤት ናሙናን ማሳየት
- የቤቱ ግርግዳ፣ ወለል እና ጣሪያው ምን እይነት ቀለም እንደተቀባ በመጠቀም ማሳየት
- “ቤቱ ቤቱ በምን ያማረ ነው?” የሚለውን መዝሙር ድምፅን ከፍ አድርጎ መዘመር
- መምህር ስንኝን በመዘመር ሕፃናቱ ከመምህር ኋላ እንዲዘምሩ ማድረግ
- ከተለማመዱ በኋላ ከመምህር ጋር በህብረት መዘመር



- በሚዘምሩበት ጊዜ በትክክል የቤቱን ጣሪያ ግርግዳ፣ ወለል ወዘተ ማሳየት።

ምዘና :- መዝሙር ሲዘምሩ የቤት ዋና ዋና ገፅታዎችን መለየት መቻላቸውን ማረጋገጥ።

ተግባር አራት :- የመኖሪያ ቤት ክፍሎችንና በውስጡ የሚገኙ ቁሳቁሶችን መለየት

ዓላማ :- የመኖሪያ ቤት ክፍሎች እና በውስጣቸው ያሉ ቁሳቁሶችን ይለያሉ።



የመርጃ መሳሪያዎች ጥቆማ :- የቤት ክፍሎችን የሚያሳይ ስዕል፣ በቤት ውስጥ የሚገኙ ቁሳቁሶች



የአተገባበር ዘዴ ጥቆማ :-

- የቤት ክፍሎችን የሚያሳዩ ስዕሎችን ማሳየት
- በክፍሉ ውስጥ የሚገኙትን ቁሳቁሶች በማየት ምን እንደሆኑ እንዲናገሩ ዕድሉን መስጠት



- በመቀጠልም በቤት ውስጥ ስለሚገኙ የተለያዩ ክፍሎች፣ በውስጣቸው ስለሚገኙ ቁሳቁሶችና ጥቅማቸውን በመጠየቅ ማወያየት

ለምሳሌ፡- መኝታ ቤት፣ እንግዳ ማረፊያ /ሳሎን/፣ ማድቤት

- ቁሳቁሶቹ በየትኛው የመኖሪያ ክፍል ውስጥ እንደሚገኙ ምርጫ በመስጠትና በመጠየቅ ቁሳቁሶቹ የሚገኙበትን ክፍል እንዲለዩ ማድረግ

ለምሳሌ፡- አልጋ የሚገኘው በመኝታ ክፍላችን ውስጥ ነው ወይስ በምግብ ማብሰያ ክፍል?

ወዘተ...

ምዘና ፡- የመኖሪያ ቤት ክፍሎች እና በውስጣቸው ያሉ ቁሳቁሶችን መለየታቸውን በመጠየቅ ማረጋገጥ።



ተግባር አምስት ፡- የቤት ውስጥ መገልገያ ቁሳቁሶችን ጥቅም መናገር

ዓላማ ፡- የቤት ውስጥ መገልገያ ቁሳቁሶችን በስም በመጥራት ጥቅማቸውን ይናገራሉ።

የመርጃ መሣሪያዎች ጥቅም ፡- የተለያዩ መገልገያ ቁሳቁሶች ስዕሎች



የአተገባበር ዘዴ ጥቅም ፡-

- በቤት ውስጥ የሚገኙ ዕቃዎችን በስዕል ማሳየት
- ስማቸውን እንዲናገሩና ለምን አገልግለው እንደሚውሉ መጠየቅ
- ለእያንዳንዱ ህፃን የቤት ቁሳቁስ ስእልን በመስጠት ምን እንደሆነና ለምን አገልግለው እንደሚጠቅም እንዲናገር ማበረታታት



- ህፃኑ ትክክል መሆንና አለመሆኑን ሌሎች ህፃናትን በመጠየቅ ትኩረት እንዲሰጡ ማድረግ



ምዘና ፡- በመኖሪያ ቤት የሚገኙ ቁሳቁሶችን በስም መጥራትና ጥቅማቸውን መናገር መቻላቸውን ማረጋገጥ።

ተግባር ስድስት ፡- የመኖሪያ ቤትን መገንባት



ዓላማ ፡- የገንባታ ቁሳቁሶችን በመጠቀም የመኖሪያ ቤትን አስመስለው ይገነባሉ።

የመርጃ መሣሪያዎች ጥቅም ፡- የገንባታ መጫወቻ መሣሪያዎች፣ የቀለም ሰሌዳዎች፣ አሻንጉሊት

የአተገባበር ዘዴ ጥቆማ :-



- በእነሱ ተወዳጅ የሆነችው አሻንጉሊት የክፍሉ ሕፃናት እዲስ ቤት እንዲሰሩላት እንደፈለገች በማስመሰል በግንባታ መሣሪያዎች ቤት የመሥራት ፍላጎታቸውን ማነሳሳት
- በበቂ ሁኔታ የግንባታ መጫወቻ መሣሪያዎችን መስጠት
- ለአሻንጉሊቷ ቤት እንዲሰሩላት ማድረግ
- በሚሰሩበት ጊዜ መምህር አሻንጉሊቷን በመያዝ እየተዘዋወሩ የሕፃናቱን ስራ አሻንጉሊቷ እንደወደደችው በመንገር ማበረታታት

ምዘና :- የግንባታ ቁሳቁሶችን በመጠቀም የመኖሪያ ቤትን መገንባት መቻላቸውን ማረጋገጥ።



የሚጠበቅ ውጤት	ብቃት
1. የቅርብ አካባቢን መፈተሽና ማወቅ	1.1. በቤታቸውና በቅርብ አካባቢያቸው ያሉትን ሰዎች፣ እንሰሳቶች፣ አትክልቶች፣ ቁሳቁሶች፣ ነፍሳቶችና ሌሎች ነገሮች መለየት ይችላሉ።



ተግባር እንድ :- አብረዋቸው የሚኖሩ ሰዎችን መለየት

ዓላማ :- በቤታቸው አብረዋቸው የሚኖሩ ሰዎች በስም ይለያሉ።

የመርጃ መሣሪያዎች ጥቆማ :- ሁለት የሶፍት ካርቶንዎች፣ ባለቀለም ወረቀት



የአተገባበር ዘዴ ጥቆማ :-

- ሁለት የሶፍት ካርቶንዎችን በባለቀለም ወረቀት ወይም ባለቀለም ወረቀት በመሸፈን እንደ ድምጽ ማጉያ መጠቀም
- በመጀመሪያ መምህር በቤት ውስጥ ከማን ጋር እንደሚኖሩ እና አብረዋቸው የሚኖሩትን ሰዎች ስም በመናገር ማስተዋወቅ
- ፈቃደኛ የሆነ እንደ ሕፃን በማስነሳት እንዲያን የድምጽ ማጉያ መስጠት
- ከዚያም የተለያዩ ጥያቄዎችን መጠየቅ

ለምሳሌ:- «እናንተ ቤት ማን ማን ይኖራል? እከሌ ምንህ ነው? ምንህ ናት?» ወዘተ...

- ሲጨርስም ሕፃኑን በማመስገን ወደ ቦታ እንዲመለስ ማድረግ
- ሕፃኑ/ የተናገረውን ጠቅለል አድርጎ በመናገር ለተረኛ ሕፃን ዕድሉን መስጠት

ማስታወሻ:- ሁሉም ሕፃናት ወጥተው እንዲናገሩ ዕድሉን መስጠትና ማበረታታት ያስፈልጋል።

ምዘና :- በቤታቸው አብረዋቸው የሚኖሩ ሰዎችን በስም መጥራት መቻላቸውን ማረጋገጥ።

ተግባር ሁለት :- ሰዎችን በየታና በእድሜ በመለየት መመደብ

ዓላማ :- ስእሎችን በማየት ሰዎችን በየታና በእድሜ በመለየት ይመድባሉ።



የመርጃ መሣሪያዎች ጥቆማ :- የሴት፣ የወንድ፣ የህፃን፣ የአዋቂ ሰዎችን የያዙ ፍላጎ ካርዶች የአተገባበር ዘዴ ጥቆማ :-



- መምህር ከህፃናቱ ፊት በመቆም የሴትና የወንድ ስእልን በማሳየት የትኛው ወንድ፣ የትኛው ሴት፣ የትኛው አዋቂ/ትልቅ ሰው፣ የትኛው ህፃን እንደሆነ በመጠየቅ ማነቃቃት
- መምህር ከእነሱ መካከል ሴቶች የሆኑ እጃቸውን እንዲያወጡ፣ ቀጥሎም ወንዶች፣ በመቀጠልም ህጻናት የሆኑ እንዲያወጡና አዋቂ ሲባል መምህርና በክፍል ውስጥ ያሉ መምህራንና ሞግዚትም እንዲያወጡ በማድረግ ማጠናከር
- ለእያንዳንዱ ህፃን አንድ አንድ ካርዶችን በመስጠት መምህር ህጻን ስትል ህጻን ልጅ ካርድ የያዘ መምህር ጋ መጥቶ እንዲቆምና በሁብረት የምን ስእል እንደሆነ እንዲናገሩ ማድረግ
- በዚህ አይነት መልኩ ሁሉም ህጻናት የያዙት ካርድን የሚወክል የጋራ መጠሪያ ስም ሲጠራ መምህርጋ መጥተው እንዲቆሙ በማድረግ ሰዎችን በየታና በእድሜ እንዲለዩ ማድረግ

ምዘና :- ሰዎችን በየታና በእድሜ መለየት መቻላቸውን በማየት ማረጋገጥ።



ተግባር ሶስት :- የቤት እንስሳትን መለየት





ዓላማ :- በቤታቸው አካባቢ የሚኖሩ የቤት እንስሳትን በአኗኗራቸው፣ በጥቅማቸውና በአመጋገባቸው ይለያሉ።

የመርጃ መሣሪያዎች ጥቅም :- የውሻ፣ የድመትና የዶሮ ስዕሎች



የአተገባበር ዘዴ ጥቅም :-



- የተለያዩ የቤት እንስሳትን ምስል ማሳየት
- ምን እንደሆኑ፣ የት እንደሚኖሩ፣ ምን እንደሚመገቡና ለምን እንደሚጠቅሙ የተለያዩ ጥያቄዎችን በመጠየቅ እንዲረዱ ማድረግ
- የተዋወቁቸውን እንስሳት ድምጽ አስመስሎ ማውጣትና የየትኛው እንስሳ ድምጽ እንደሆነ መጠየቅ
- በወረቀት ላይ የተሳሉ የቤት እንስሳት ስዕሎችን በመስጠት ምን እንደሆነና እንዴት ዓይነት ድምጽ እንዳለው በመጠየቅ ለተጠየቁት ምላሽ እንዲሰጡ ማበረታታት

ምዘና :- በቤታቸው አካባቢ የሚኖሩ የቤት እንስሳትን በአኗኗራቸው፣ በጥቅማቸውና በአመጋገባቸው መለየታቸውን በማዳመጥ ማረጋገጥ።



ተግባር አራት :- የቤት እንስሳትን ቀለም መቀባት



ዓላማ :- የቤት እንስሳትን ቀለም በመቀባት የቀቡትን እንስሳና ቀለሙን ይናገራሉ።



የመርጃ መሣሪያዎች ጥቅም :- የድመት፣ የውሻና የዶሮ ስዕሎች፣ ባለቀለም እርሳስ



የአተገባበር ዘዴ ጥቅም :-

- ለእያንዳንዱ ልጅ አንዳንድ የቤት እንስሳትን ስዕል በመስጠት የመረጡትን ቀለም እንዲቀቡ ማድረግ
- ቀብተው ሲጨርሱ የቀቡት ምን እንደሆነና ምን ዓይነት ቀለም እንደቀቡት እንዲናገሩ ማበረታታት
- ከከባድቸው አስፈላጊውን ድጋፍ ማድረግ



ምዘና :- የቤት እንስሳትን ቀለም መቀባቸውንና የቀቡትን እንስሳና ቀለሙን መናገራቸውን በማየትና በማዳመጥ ማረጋገጥ።

ተግባር አምስት :- የጓሮ እትክልቶችን መለየት

ዓላማ :- የሚመገቧቸውን የጓሮ አትክልቶች በስማቸው እና በቅርፃቸው ይለያሉ።

የመርጃ መሣሪያዎች ጥቆማ :- የተለያዩ የጓሮ አትክልቶች/ ሽንኩርት፣ ቃሪያ፣ ቲማቲም፣ ጎመን፣ድንች፣ ካሮት/ እና ስእሎች



የአተገባበር ዘዴ ጥቆማ :-

• ሕፃናት በሚኖሩበት አካባቢ ሊገኙ የሚችሉት አዘውትረው ለምግብነት የሚጠቀሟቸውን የተለያዩ የጓሮ አትክልቶችን እንደ ጎመን፣ድንች፣ ካሮት፣ ቃሪያ፣ ቀይ ሽንኩርት ወዘተ... የመሳሰሉትን በክፍል ውስጥ በማምጣት ማሳየት

• ምን እንደሆኑና በልተው ያውቁ እንደሆነ በመጠየቅ ማወያየት

• ለእያንዳንዱ ልጅ የጓሮ አትክልቶችን ስዕል መስጠት

• ለክፍል ጓደኞቹ በማሳየት መጠሪያ ስሙን እንዲናገር ማበረታታት



ማስታወሻ :- የጓሮ አትክልቶቹን በሙሉ በአንድ ክ/ጊዜ ሳይሆን በተለያዩ ክ/ጊዜ ማስተዋወቅ ያስፈልጋል።

ምዘና :- የሚመገቧቸውን የጓሮ አትክልቶች በስማቸው እና በቅርፃቸው መለየት መቻላቸውን መገምገም።

ተግባር ስድስት :- ፍራፍሬዎችን መለየት



ዓላማ :- ፍራፍሬዎቹን በቅርጽ፣ በጣዕም እና በቀለም ይለያሉ።

የመርጃ መሣሪያዎች ጥቆማ :- ፍራፍሬዎች/ብርቱካን፣ ሙዝ፣ ሎሚ/፣ ስእሎች



የአተገባበር ዘዴ ጥቆማ :-

• ሕፃናት ሊያገኟቸውና ሊመገቧቸው የሚችሉትን የተለያዩ ፍራፍሬዎች ከተቻለ በክፍሉ ውስጥ በማምጣት ካልተቻለ ስዕሉን ማሳየት ምን እንደሆነ ፣ምን ዓይነት ቀለም እንዳለው፣ በውስጡ ፍሬ መኖር አለመኖሩን፣ ተልጦ መበላት አለመበላቱን፣ ሲበላ መጣፈጥ አለመጣፈጡን በመጠየቅ ማወያየት

• ለእያንዳንዱ ህጻን የፍራፍሬዎችን ስእል በመስጠት የፍራፍሬውን ስም ሲናገሩ ያንን ስእል የያዘ ህፃን ከፍ አድርጎ እንዲያሳይ በማድረግ ፍራፍሬውን በስም እንዲለዩ ማድረግ



• በመቀጠልም እንቅጥጥ በማጫወት ማጠናከር



ለምሳሌ:-

- እኔ ከፍራፍሬዎች ዘር አንዱ ነኝ
- ቀለሜ ቢጫም፣አረንጓዴም ነው
- ስበላ እኮመጥጣሉ፣ አልጣፍጥም
- እኔ ማነኝ በማለት በመጠየቅ ማጠናከር

ምዘና :- የሚበሉ ፍራፍሬዎችን በቅርጽ፣ በጣዕም እና በቀለም መለየታቸውን በመጠየቅ ማረጋገጥ።



ተግባር ሰባት :- የጓሮ አትክልቶችንና ፍራፍሬዎችን በማሸተት መለየት

ዓላማ :- የጓሮ አትክልቶችን ሳያዩ በማሸተት ይለያሉ።

የመርጃ መሣሪያዎች ጥቆማ :- የተለያዩ የጓሮ አትክልቶች፣ ፍራፍሬዎች፣ የጓሮ አትክልትና የፍራፍሬዎች ስዕል፣ ዓይን መሸፈኛ ጨርቅ፣

የአተገባበር ዘዴ ጥቆማ :-



- “አሽትተህ ዕወቅ” ጨዋታን በሚከተለው መንገድ ማጫወት
- ቃሪያ ፣ ነጭ ሽንኩርት፣ ብርቱካን፣ ሎሚ፣ ሙዝን ለሕፃናቱ ማሳየት እና ምን እንደሆነ መጠየቅ
- አንድ ሕፃን በማስነሳት ከሕፃናቱ ፊት እንዲቆም/እንድትቆም ማድረግ
- በመቀጠልም ዓይኑን/ዓይኗን በጨርቅ ላላ አድርጎ ማሰር
- ወደ አፍንጫው/ዋ አንዱን ፍራፍሬ ወይም የጓሮ አትክልት ቀረብ በማድረግ እንዲያሸተውና ምን እንደሆነ እንዲናገር በመጠየቅ ማበረታታት
- በዚህ መልኩ ሁለም ሕፃናት በጨዋታው ተሳታፊ እንዲሆኑ ማድረግ

ማስታወሻ :- ቃሪያ በእጃቸው ነክተው ዓይናቸውን እንዳይነኩና እንዳያቃጥላቸው ጥንቃቄ ማድረግ ያስፈልጋል።



ምዘና :- የጓሮ አትክልቶችን በማሸተት መለየት መቻላቸውን ማረጋገጥ።



ተግባር ስምንት :- ነፍሳቶችን መለየት

ዓላማ :- ነፍሳቶችን በስማቸውና በመልካቸው ይለያሉ።

የመርጃ መሣሪያዎች ጥቆማ :- የደረቁ ነፍሳቶች/ ዝንብ፣ ጉንዳን፣ ሸረረት፣ ቢራቢሮ/፣ ስእሎች

የአተገባበር ዘዴ ጥቆማ :-

- መጀመሪያ የደረቁትን ነፍሳቶች በማሳየት ምን እንደሆኑና አይተዋቸው ያውቁ እንደሆነና የት እንዳያቸው በመጠየቅ ማወያየት
- ለህጻናቱ እንድ እንድ ስእል በመስጠት መምህር የነፍሳቱን ስም ሲጠሩ ስእሉን የያዘ ህፃን ከፍ አድርጎ እንዲያሳይ በማድረግ ነፍሳቶቹን በስምና በመልካቸው እንዲለዩ ማድረግ



ማስታወሻ :- ሕፃናት በግቢ ውስጥ ጉብኝት እንዲያደርጉና ግቢ ውስጥ ያሉትን ነፍሳቶችን እንዲመለከቱ ማድረግና የሚያዩዋቸውን ነፍሳቶች መጠሪያ ስም እንዲናገሩ ማበረታታት።



ምዘና :- ነፍሳቶችን በስማቸውና በመልካቸው መለየታቸውን በማየትና በማዳመጥ መገምገም።



ተግባር ዘጠኝ :- መዝሙር መዘመር መለማመድ

ዓላማ :- ቢራቢሮን ሳያት መዝሙር ከአካላዊ እንቅስቃሴ ጋር በማቀናጀት መዘመርን ይለማመዳሉ።

የመርጃ መሣሪያዎች ጥቆማ :- በትልቁና በደማቅ ቀለም የተሳለ የቢራቢሮ ስእል



የአተገባበር ዘዴ ጥቆማ :-

- የቢራቢሮን ስእል በማሳየት ምን እንደሆነች? ምን አይነት ቀለም እንዳለት? እንዴት እንደምትንቀሳቀስ በመጠየቅ ማነቃቃት



- ህፃናቱ ስለምታምረው ውጊ ቢራቢሮ የተዘመረላትን መዝሙር ያውቁት እንደሆነና ለመዘመር ፍላጎት እንዳላቸው በመጠየቅ ማነቃቃት



- መዝሙሩን ረጋ ብሎ ድምጹን ከፍ በማድረግና በአካላዊ እንቅስቃሴ በመታጀብ መዘመር
- ከመምህር በኋላ እያንዳንዱን የመዝሙሩን ስንኝ ዜማውን ጠብቀው እንዲዘምሩ ማለማመድ
- ከመምህር ጋር መዝሙሩን አብረው በመዘመር መለማመድ



ምዘና :- ህፃናቱ የመዝሙሩን ዜማ ጠብቀውና አካላዊ እንቅስቃሴን ተጠቅመው ለመዘመር መሞከራቸውን በማየት ማረጋገጥ።

ተግባር እስር :- መዝሙር መዘመር መለማመድ



ዓላማ :- ቀስ በቀስ ሽረሪቷ መዝሙርን ከአካላዊ እንቅስቃሴ ጋር በማቀናጀት መዘመርን ይለማመዳሉ።
 የመርጃ መሣሪያዎች ጥቆማ :- በትልቁና ጠቆር ባለ እርሳስ ቀለም የተሳለ የሽረሪት ስእል

የአተገባበር ዘዴ ጥቆማ :-

- የሽረሪትን ስእል በማሳየት ምን እንደሆነች እና የት ዓይነት እንደሚያውቁ በመጠየቅ ማነቃቃት
- ስለ ሽረሪቷ የተዘመረውን መዝሙር ያውቁ እንደሆነና እንደማያውቁ በመጠየቅ መዝሙሩን ለማዳመጥ ያላቸውን ፍላጎት መቀስቀስ
- የሽረሪቷን ታሪክ በሚከተለው መንገድ አጠር አድርጎ መግለፅ:-
 ከእለታት አንድ ቀን አንድ ሽረሪት ነበረች፤ በግርግዳ ላይ ቀስ ብላ ወደላይ መውጣት ፈልጋ ስትወጣ ሀይለኛ ንፋስ መጣና አወዛወዛት። ከዛ ደግሞ ሀይለኛ ዝናብ ሲዘንብ ወደታች ጣላት በማለት መንገር
- መዝሙሩን ረጋ ብሎ ድምጹን ከፍ በማድረግና በአካላዊ እንቅስቃሴ በመታጀብ መዘመር
- ከመምህር በኋላ እያንዳንዱን የመዝሙሩን ስንኝ ዜማውን ጠብቀው እንዲዘምሩ ማለማመድ
- በመቀጠልም ከመምህር ጋር መዝሙሩን አብረው በመዘመር እንዲለማመዱ ማድረግ



ማስታወሻ:- ከመምህር ጋር መዝሙሩን አብረው ሲዘምሩ ተገቢውን አካላዊ እንቅስቃሴ እንዲጠቀሙ ማበረታታት።



ምዘና :- መዝሙርን ከአካላዊ እንቅስቃሴ ጋር በማቀናጀት መዘመር መሞከራቸውን በማየትና በማዳመጥ ማረጋገጥ።

የሚጠበቅ ውጤት	ብቃት
-----------	-----

1. የቅርብ አካባቢን መፈተሽና ማወቅ	1.3. በቅ/መ/ት/ቤት የሚገኙትን ሰዎች፣ መጫወቻዎችና ሌሎች ነገሮች መለየት ይችላሉ።
-------------------------	--



ተግባር እንድ :- እጸደ ህፃናታቸውን. መማሪያ ክፍላቸውን መለየት



ዓላማ :- የሚማሩበትን እጸደ ህፃናትና መማሪያ ክፍላቸውን በስምና በማየት ይለያሉ።

የመርጃ መሣሪያዎች ጥቆማ :- ክፍላቸው በር ላይ የተለጠፈውን መለያ ምልክት ስእል



የአተገባበር ዘዴ ጥቆማ :-

- ህፃናቱ የሚማሩበት እጸደ ህፃናት ስም ያውቁ እንደሆነ በመጠየቅ ማነቃቃት
- መልሳቸውን ካዳመጡ በኋላ የእጸደ ህፃናቸውን ስም መንገርና በህብረት መልስው እንዲናገሩ ማድረግ
- የተሳሳተ ስም በመጠቀም እጸደ ህፃናታችን ስሙ እንደዚህ ነው በማለት በመጠየቅ ስሙን ማስታወስና አለማስታወሳቸውን ማረጋገጥ
- ሁሉም ህፃናት እንድ ክፍል እንደሚማሩና እንደማይማሩ በመጠየቅ ሁሉም ልጆች በተለያዩ ክፍል እንደሚማሩና ሲጫወቱ ግን እንድ ላይ እንደሚጫወቱ መንገር
- የእነሱ ክፍል በር ላይ ምን ምልክት እንዳለ በመጠየቅ መልሳቸውን ካዳመጡ በኋላ በራቸው ላይ የተለጠፈውን ወይም የተሳለውን ስእል የሚመስለውን ስእል በማሳየት እንዲለዩት ማድረግ
- ይህንንም ለማረጋገጥ በሩን በመክፈት ስእሉን እንዲያዩ ማድረግ

ምዘና :- የሚማሩበትን እጸደ ህፃናትና መማሪያ ክፍላቸውን በስምና በማየት መለየት መቻላቸውን በመጠየቅ ማረጋገጥ።



ተግባር ሁለት :- በቅርብ አካባቢያቸው የሚገኙ ሰዎችን በስም እና በመልክ መለየት

ዓላማ :- በቅርብ አካባቢያቸው የሚገኙ ሰዎችን በስም እና በመልክ ይለያሉ።



የአተገባበር ዘዴ ጥቆማ :-

- መምህር ከሕፃናቱ ሞግዚት ጋር ከሕፃናት ፊት ለፊት በመቆም
- “እኔ ማነኝ ?”፣ “ስሜ ማነው?” በማለት መጠየቅና ካላወቁ መንገር
- አብራ የቆመችውን ሞግዚት ስም በመጠየቅ እንዲናገሩ ማድረግና ካላወቁ መንገር
- እንድ ሕፃን በመጋበዝ ከሕፃናቱ ፊት እንዲቆም/እንድትቆም ማድረግ
- መምህር በስም የምትጠራውን ሕፃን ስም የት እንደሚገኝ በጣቱ በመጠቀም እንዲያሳይ ማድረግ



- በዚህ ዓይነት ሁሉም ሕፃናት እንዲሳተፉ ማድረግ

ምዘና :- በቅርብ አካባቢያቸው የሚገኙ ሰዎችን መጠሪያ ስም እና መልክ ማወቅ መቻላቸውን ማረጋገጥ።



ተግባር ሰነት :- በክፍል ውስጥ ያሉ ህፃናትን በስምና በመልክ መለየት



ዓላማ :- በክፍላቸው ውስጥ ያሉትን ህፃናት በስምና በመልክ ይለያሉ።

የመርጃ መሣሪያዎች ጥቆማ :- የተለያዩ ትናንሽ ቁሳቁሶች

የአተገባበር ዘዴ ጥቆማ :-



- እንደ ፊቃደኛ ሕፃን በመምረጥ ከሕፃናት ፊት ወጥቶ/ወጥታ እንዲቆም/እንደትቆም ማድረግ
- ከጠረጴዛው ላይ እንደ ዕቃ በማንሳት “ይሄን ለእኩል ስጥ/ስጪ” በማለት ማዘዝ
- ዕቃውን ለተባለው/ለተባለችው ልጅ ከሰጠ ለምን እንደሰጠ በመጠየቅ እንዲናገር ማበረታታት
- የተሰጠው/ጣት ልጅ ደግሞ ሌላ ዕቃ ለሌላ ልጅ እንዲሰጥ/ትሰጥ ማድረግ
- በሂደት ሁለት ዕቃን ለሁለት ልጆች እንዲሰጡ ማዘዝ
- በዚህም አብረዋቸው የሚውሉትን ሕፃናት በመልክና በስም እንዲለዩ ማድረግ



ምዘና :- በክፍላቸው ውስጥ ያሉትን ህፃናት በስም እና በመልክ መለየታቸውን ማረጋገጥ።



ተግባር አራት :- ጓደኞቻቸውን በመልክ መለየት

ዓላማ :- አብረዋቸው የሚማሩ ህፃናትን በመልክ ይለያሉ።



የአተገባበር ዘዴ ጥቆማ :-

- “ማን ተቀየረ” የሚለውን ጨዋታ በሚከተለው መንገድ ማጫወት
- ሰነት ሕፃናትን ከህፃናት ፊት ወጥተው እንዲቆሙ ማድረግ
- ከመካከላቸው እንዳን/ዲን አጫዋች በማድረግ የሁለቱን ሕፃናት ስም እንዲናገር መጠየቅ
- አጫዋቹ ፊቱን ወደ ግርግዳ እንዲያዘር ማድረግ
- ከሁለቱ ተጫዋቾች እንዳን ወደ ቦታው ሄዶ እንዲቀመጥ እና በእሱ ቦታ ሌላ ልጅ እንዲገባ ማድረግ
- አጭዋቹ ፊቱን ወደ ልጆቹ በማዘር ማን በማን እንደተቀየረ እንዲናገር ማድረግ
- በዚህ ዓይነት ሁኔታ ሁሉም ህፃናትን በጨዋታው ማሳተፍ





ምዘና :- አብረዎቸው የሚማሩ ህፃናትን በመልክ መለየታቸውን ማረጋገጥ።

ተግባር እምስት :- መጫወቻዎችን መጠቀም እና በአግባቡ ማስቀመጥን መለማመድ

ዓላማ :- መጫወቻዎችን መጠቀም እና በአግባቡ ማስቀመጥ ይለማመዳሉ።

የመርጃ መሣሪያዎች ጥቆማ :- የክፍል ውስጥ መጫወቻዎች



የአተገባበር ዘዴ ጥቆማ :-

- ሕፃናት በክፍል ውስጥ ባሉ መጫወቻዎች እንዲጫወቱበት ማድረግ
- ሲጨርሱም የተጫወቱበትን መጫወቻ ወደ ቦታው እንዲመልሱ ማድረግ
- በጨዋታው ሂደት ላይ ምን እየተጫወቱ እንደሆነና የሚጫወቱት በምን እንደሆነ በመጠየቅ ማነቃቃት፣ ካላወቁት መንገር ፍንጭ በመስጠት እንዲናገሩ ማበረታታት



ምዘና :- በምን እንደተጫወቱ ማወቃቸውን እና በአግባቡ ማስቀመጥ መቻላቸውን መገምገም።



ተግባር ስድስት :- በውጭ መጫወቻዎች መጫወት

ዓላማ :- የተጫወቱበትን መጫወቻና ከማን ጋር እንደተጫወቱ ይናገራሉ።



የመርጃ መሣሪያዎች ጥቆማ :- የተለያዩ ትናንሽ ቁሳቁሶች፣ በግቢ ውስጥ ያሉ መጫወቻዎች

የአተገባበር ዘዴ ጥቆማ :-



- ሕፃናት በግቢ ውስጥ ባሉ መጫወቻዎች እንዲጫወቱ ማድረግ
- ከጨዋታውም በኋላ ወደ ክፍል ሲገቡ ማን ምን እንደተጫወተ እና በምን እንደተጫወተ መጠየቅ
- የጨዋታውን መጠሪያ፣ የመጫወቻውን ስም በመጥራት ሕፃናቱ የተጫወቱትን ጨዋታ እንዲለዩ ማድረግ



ምዘና :- ምን፣ በምን እና እንዴት እንደተጫወቱ መናገር መቻላቸውን መገምገም።



የሚጠበቅ ውጤት	ብቃት
-----------	-----

1. በአካባቢ የሚገኙ አስፈላጊ ቦታዎች ማወቅና ማድነቅ	2.1. በአካባቢያቸው ስለሚገኙት አስፈላጊ ቦታዎች መናገር ይችላሉ።
------------------------------------	--

ተግባር አንድ :- በአካባቢያቸው የሚገኙ አገልግሎት ሰጪ ቦታዎችን መለየት



ዓላማ :- ሕፃናቱ በአካባቢያቸው የሚገኙ አገልግሎት ሰጪ ቦታዎችን በስማቸውና በሚሰጡት አገልግሎት ይለያሉ።

የመርጃ መሳሪያዎች ጥቆማ :- የተለያዩ አገልግሎት ሰጪ ቦታዎች ስዕል

የአተገባበር ዘዴ ጥቆማ :-



- በሕፃናቱ መኖሪያ አካባቢ የሚገኙ አገልግሎት ሰጪ ቦታዎችን /ሱቅ፣ ት/ቤት፣ ሐኪም ቤት፣ ቤተክርስቲያን፣ መስጊድ፣ ፖሊስ ጣቢያ/ ስዕል ለሕፃናቱ ማሳየት
- በስዕሉ ላይ ያዩትን ተቋማት ወይም አገልግሎት ሰጪ ቦታዎችን መጠሪያ ስም እንዲናገሩ ማበረታታት
- ወደእነዚህ ቦታዎች ሄደው ያውቁ እንደሆነና ከማን ጋር እና ለምን እንደሄዱ በመጠየቅ ማወያየት
- የተለያዩ ጥያቄዎችን በመጠየቅ የእነዚህን አገልግሎት ሰጪ ቦታዎችን መጠሪያ ስም እና አገልግሎት በደረጃቸው እንዲገነዘቡ ማድረግ



ማስታወሻ :- እነዚህን የአገልግሎት ሰጪ ቦታዎች በአንድ ክ/ጊዜ ለሕፃናቱ ማስተዋወቅ ከባድ ስለሚሆን በተለያዩ ክፍለ ጊዜ ማስተዋወቅ ያስፈልጋል።



ምዘና :- በአካባቢያቸው የሚገኙ አገልግሎት ሰጪ ቦታዎችን በስማቸውና በአገልግሎታቸው መለየት መቻላቸውን ማረጋገጥ።



ተግባር ሁለት :- የመስሎ መጫወት ጨዋታ መጫወት



ዓላማ :- በመረጡት ቦታና የመረጡትን ሚና ተላብሰው መጫወትን ይለማመዳሉ።
 የመርጃ መሳሪያዎች ጥቆማ :- ለመስሎ ጨዋታ የሚረዱ ቁሳቁሶች

የአተገባበር ዘዴ ጥቆማ :-

- በመስሎ መጫወት ጨዋታ ወቅት የሚረዱ ቁሳቁሶችን እና አስፈላጊውን ቦታ ማደራጀት

- ከሕፃናቱ ጋር አብሮ በመጫወት የአገልግሎት ሰጪ ቦታዎችን ጠቀሜታ እንዲረዱ ማድረግ



ለምሳሌ፡- ሱቅ ሱቅ፣ ገዢና ሻጭ፣ ት/ቤት እስተማሪና ተማሪ፣ ሃኪም ሃኪም/ ሃኪምና ታካሚ/ ወዘተ...

ምዘና ፡- በአገልግሎት መስጫ ቦታዎች ላይ የመረጡትን ሚና ተላብሰው ለመጫወት መሞከራቸውን በማየት መገምገም።

ተግባር ሰብት ፡- በአገልግሎት ሰጪ ቦታዎች የሚገኙ ቁሶችን መለየት

ዓላማ ፡- ሕፃናቱ በአገልግሎት መስጫ ቦታዎች የሚገኙ ቁሶችን ይለያሉ።

የመርጃ መሳሪያዎች ጥቆማ ፡- በሱቅ፣ በት/ቤት እና በሃኪም ቤት የሚገኙ ዕቃዎች /ሻማ፣ ክብሪት፣ የምሣ ዕቃ፣ የምሣ ቦርሳ፣ ባዶ የመድኃኒት ዕቃ ወዘተ.../፣ የሱቅ፣ የሃኪም ቤት፣ የት/ቤት ወዘተ...ምስል



የአተገባበር ዘዴ ጥቆማ ፡-

- ሕፃናት ፊት ለፊት በሚገኝ ጠረጴዛ ላይ የተለያዩ በሱቅ፣ በት/ቤት እና በሃኪም ቤት የሚገኙ ዕቃዎችን ማስቀመጥ፤ /ሻማ፣ ክብሪት፣ የምሣ ዕቃ፣ የምሣ ቦርሳ፣ ባዶ የመድኃኒት ዕቃ ወዘተ...



- አንድ ሕፃን በማስወጣት በሱቅ ውስጥ የሚገኝ ዕቃ አንስተህ/ሽ ስጠኝ/ስጪኝ በማለት ሕፃኑ/ኗ በጠረጴዛ ላይ ካሉት ዕቃዎች ውስጥ መርጦ እንዲሰጥ ማድረግ



- ሕፃናት ትክክል መሆን አለመሆኑን ሌሎች ሕፃናት እንዲያረጋግጡ በማድረግ የዕቃውን ስምና የሚገኝበትን ቦታ በመንገር ማበረታታት



- የሱቅ፣ የሃኪም ቤትና የት/ቤት ምስልን በየተራ ለሕፃናት በማሳየት በውስጡ ምን ምን ዕቃ ሊገኝ እንደሚችል መጠየቅ

- የተወሰኑ ዕቃዎችን በማሳየት ምን የት ሊገኝ እንደሚችል እንዲረዱ ማድረግ

- በዚህ ዓይነት ሌሎችም ሕፃናት እንዲሳተፉ ማድረግ

ምዘና ፡- በአገልግሎት መስጫ ቦታዎች የሚገኙ ቁሶችን መለየት መቻላቸውን መገምገም።



ተግባር አራት ፡- አገልግሎት ሰጪ ቦታዎች ቀለም መቀባት

ዓላማ ፡- ሕፃናቱ አገልግሎት መስጫ ቦታዎች የሚከናወኑ ተግባራትን ይለያሉ።



የመርጃ መሳሪያዎች ጥቆማ ፡- አገልግሎት መስጫ ተቋማት ስለሌሎች፣ የተለያዩ ባለቀለም እርሳሶች

የአተገባበር ዘዴዎች ጥቆማ ፡-



- የተለያዩ በአካባቢ የሚገኙ አገልግሎት ሰጪ ቦታዎችን ስዕል መስጠት
- ደማቅ ያልሆነ ክለር እንዲቀቡት ማድረግ ምክያቱም ደማቅ ከሆነ በውስጡ የሚገኙት ቁሳቁሶች አይታዩም
- ሲጨርሱም ምን እንደቀቡ በመጠየቅ አገልግሎት ሰጪ ቦታዎችን መጠሪያ እንዲያውቁ ማድረግ
- የአገልግሎት ሰጪ ቦታዎችን በተመለከተ መዝሙር መዘመር

ምዘና :- በአካባቢያቸው የሚገኙ አገልግሎት ሰጪ ቦታዎችን ቀለም መቀባታቸውንና ስለቀቡት ነገር መናገራቸውን በማየትና በመጠየቅ ማረጋገጥ።



ተግባር አምስት :- መዝሙር መዘመርን መለማመድ

ዓላማ :- ዜማውን ጠብቀው መዘመርን ይለማመዱ።

የመርጃ መሳሪያዎች ጥቆማ :- አገልግሎት መስጫ ተቋማት ስለሆኑ

የአተገባበር ዘዴዎች ጥቆማ :-



- አገልግሎት ሰጪ ተቋማት ስለሆኑ በማሳየት ምን እንደሆነ መጠየቅና ስለእነሱ የተዘመረውን መዝሙር መስማት እንደሚፈልጉ በመጠየቅ ለማዳመጥ ያላቸውን ፍላጎት መቀስቀስ
- ድምጹን ከፍ አድርጎ ረጋ ብሎ መዘመርና ህጻናቱም መዘመር እንደሚፈልጉ መጠየቅ
- ስንኝ በስንኝ መዝሙሩን በመዘመር ህጻናቱ ከመምህር በኋላ እንዲዘምሩ ማለማመድ
- ቀጥሎም ከመምህር ጋር አብረው እንዲዘምሩ ማድረግ
- የመዝሙሩን ይዘት እንዲረዱ በጥያቄና መልስ ማጠናከር

ምዘና :- መዝሙሩን ዜማውን ተከትለው ለመዘመር መሞከራቸውን በማዳመጥ ማረጋገጥ።



የሚጠበቅ ውጤት	ብቃት
3. አካባቢን እንዴት መንከባከብ እንደሚቻል ማወቅ እና መንከባከብ	3.1. ቤታቸውንና አካባቢያቸውን የማጽጃ መንገዶችን መጠቀም ይችላሉ።



ተግባር እንድ :- የአካባቢ ንጹህና መጠበቂያ ቁሳቁሶችን መለየት

ዓላማ :- የአካባቢን ንፅህና መጠበቂያ ቁሳቁሶችን ስማቸውንና አገልግሎታቸውን ይናገራሉ።

የመርጃ መሣሪያዎች ጥቆማ :- የቆሻሻ ማጠራቀሚያ ቅርጫት፣ መጥረጊያ፣ መወልወያ

የአተገባበር ዘዴ ጥቆማ :-

- የአካባቢ ንፅህና መጠበቂያ ቁሳቁሶችን በማሳየት ምን እንደሆኑና ለምን እንደሚያገልግሉ በመጠየቅ ማወያየት
- እነዚህ ቁሳቁሶች እቤታቸው እንዳሉና ማን እንደሚጠቀምባቸው በመጠየቅ ማነቃቃት
- ቤታቸውን፣ ግቢያቸውንና መማሪያ ክፍላቸውን ማን እንደሚያፀዳው ለምን እንደሚፀዳው በመጠየቅ ማወያየት
- በአካባቢያቸው የቆሻሻ ማጠራቀሚያ ገንዳ እይተው ያውቁ እንደሆነና ለምን እንደሚጠቅም በመጠየቅ በአካባቢያችን ቁሻሻ የትም መጣል እንደሌለበትና መጣል ያለበት በቁሻሻ ገንዳ ውስጥ ብቻ መሆኑን እንዲገነዘቡ ማድረግ
- አካባቢ ንጹህ ካልሆነ በተለያዩ በሽታዎች ሊታመሙ እንደሚችሉ በሚገባቸው ቋንቋ በመግለጽ ንፅህና መጠበቅን አስፈላጊነት በደረጃቸው እንዲረዱ ማድረግ



ምዘና :- የአካባቢን ንፅህና መጠበቂያ ቁሳቁሶችን ስማቸውንና አገልግሎታቸውን መናገራቸውን በማዳመጥ መገምገም።

ተግባር ሁለት :- የፅዳት መጠበቂያ ቁሳቁሶችን ቀለም መቀባትና ማዛመድ

ዓላማ :- የፅዳት መጠበቂያ ቁሳቁሶችን ቀለም በመቀባት ያዛምዳሉ።

የመርጃ መሣሪያዎች ጥቆማ :- የቆሻሻ ገንዳ፣ የቆሻሻ መጣያ ቅርጫት፣ የመወልወያና የመጥረጊያ ስእሎች፣ ደማቅ ባለቀለም እርሳሶች

የአተገባበር ዘዴዎች ጥቆማ :-

- መምህር ከህጻናቱ ፊት በመቆም የቆሻሻ ገንዳ፣ የቆሻሻ መጣያ ቅርጫት፣ የመወልወያና የመጥረጊያ ስእሎችን በየተራ ደማቅ ቀለም በመቀባት ምን እንደሆኑ ህፃናቱን በመጠየቅ እንዲናገሩ ማድረግ
- ለህፃናቱም አንድ አንድ ስእል በመስጠት የሚፈልጉትን ከለር እንዲቀቡ ማድረግ



- ቀብተው ሲጨርሱ መምህርጋ በመምጣት ምንን ቀለም እንደቀቡ በመጠየቅ መምህር ከቀቡት ስእል ጋር እንዲያዛምዱ ማድረግ



ምዘና :- የዕዳት መጠበቂያ ቁሶችን ቀለም በመቀባት መምህር ከቀቡት ስእል ጋር ማዛመድ መቻላቸውን በማየት መገምገም።

ተግባር ሶስት :- የአካባቢን ንጽህና መጠበቅን መለማመድ

ዓላማ :- በእቅማቸው የአካባቢያቸውን ንጽህና ይጠብቃሉ።

የመርጃ መሣሪያዎች ጥቆማ :- የቆሻሻ መጣያ ቅርጫት፤ ስስ ፊስታል ወዘተ...



የአተገባበር ዘዴ ጥቆማ :-

- ሕፃናትን ከክፍል ውጪ በማስወጣት እጃቸውን በስስ ፊስታል በመሸፈን የዛፍ ቅጠሎችን፣ ትናንሽ ወረቀቶችን፣ የብስኩት እና የከረሚላ ልጣጭ የመሳሰሉትን እንዲያነሱ እና ቅርጫት ውስጥ እንዲያስቀምጡ በማድረግ ግቢያቸውን እንዲያፀዱ ማለማመድ
- ይህንን ተግባር በሚያከናውኑበት ወቅት <<ትናንሽ ወረቀቶች>> የሚለውን መዝሙር በመዘመር እየተዝናኑ አካባቢያቸውን እንዲያፀዱ ማድረግ
- ሲጨርሱም እጃቸውን በውሃና በሳሙና እንዲታጠቡ ማድረግ



ማስታወሻ :- የአካባቢ ንጽህና ልምድን እንዲያዳብሩ በዕለት ተዕለት ሕይወታቸው ክትትል በማድረግ እንዲሁም ጥሩ ሞዴል በመሆን ማሳየት።



ምዘና :- የአካባቢ ንጽህናን መጠበቅ መጀመራቸውን በማየት ማረጋገጥ።

ተግባር አራት :- ራስን ከበሽታ መጠበቂያ መንገዶችን መተዋወቅ

ዓላማ :- ራሳቸውን ከበሽታ የመጠበቂያ መንገዶችን በመለየት ይናገራሉ።

የመርጃ መሣሪያዎች ጥቆማ :- የምሳ ዕቃዎች፣ መሸፈኛ ጨርቅ፣ ውሃና ሳሙና



የአተገባበር ዘዴ ጥቆማ :-



- ታመው ያውቁ እንደሆነና ምናቸውን እሟቸው እንደሚያውቅ በመጠየቅ ማወያየት

- መልሳቸውን ካዳመጡ በኋላ ሕፃናት ሁልጊዜ እጃቸውን ከምግብ በፊትና በኋላ መታጠብ እንዲሁም ከመጠጥባት በፊት መልስ መታጠብ እንዳለባቸው፣ በእጩ ሕፃናት ሆነ በቤታቸው ምግባቸውን በመሸፈን/መክደን/ከአባራትና ከዝንብ በመከላከል ራሳቸውን ከበሽታ መጠበቅ እንዳለባቸው ማስገንዘብ
- ከንጽህና አጠባበቅ ጋር ተዛማጅነት ያላቸውን ገጠመኞች እና ተረቶችን መንገር



ማስታወሻ :- እነዚህን በዕለት ተዕለት ሕይወታቸው እንዲተገብሩ ማድረግ የሚያስፈልግ ሲሆን ወላጆችም ልጆቻቸው በቤት ውስጥ ይህንን ልምድ እንዲያዳብሩ እንዲረዱቸው ለወላጆች መረጃ መስጠት ያስፈልጋል።

ምዘና:- ራሳቸውን ከበሽታ የመጠበቁ መንገዶችን መለየትና መናገራቸውን መገምገም።

የሚጠበቅ ውጤት	ብቃት
4. በአካባቢ የሚገኙ አደገኛ ነገሮችን መለየትና ጥንቃቄ መውሰድ	4.1. በአካባቢ የሚገኙ አደገኛ ነገሮችን ሁኔታዎችን መለየት ይችላሉ።



ተግባር እንድ :- በአካባቢ የሚገኙ አደገኛ ነገሮችን መለየት



ዓላማ :- በአካባቢያቸው የሚገኙ አደገኛ ነገሮችን በመለየት ራሳቸውን ይጠብቃሉ።



የመርጃ መሳርያዎች ጥቆማ :- የተሰበሰቡ ጠርመራዎች፣ አጥንቶች፣ ሽቦ፣ ሚስማር፣ ኩብሪት፣ ምላጭ፣ መርፌ ወዘተ

የአተገባበር ዘዴ ጥቆማ :-

- ከላይ የተጠቀሱትን ቁሶች እንድ በእንድ በማሳየት ምን እንደሆኑ? የት አይተዋቸው እንደሚያውቁ ወዘተ በመጠየቅ ማወያየት
- ስለ አደገኛነታቸው ሊረዱ በሚችሉበት መንገድ መንገር
- ከጥንቃቄ ጉድለት ራሳቸውን ከእነዚህ አደገኛ ነገሮች እንዴት መራቅ እና መከላከል እንደሚችሉ ማወያየት
- አደገኛ ነገሮች መንካትም ሆነ በእነርሱ መጫወት እንደሌለባቸው መንገር



ምዘና :- በአካባቢያቸው የሚገኙ አደገኛ ነገሮችን መለየታቸውንና ራሳቸውን እንዴት መጠበቅ እንዳለባቸው መረዳታቸውን በመጠየቅ ማረጋገጥ።



ተግባር ሁለት :- ራስን ከትራፊክ እደጋ መጠበቅን በጨዋታ መለማመድ

ዓላማ :- ህፃናት ከትራፊክ እደጋ ራሳቸውን መጠበቅ ይለማሉ።



የመርጃ መሣሪያዎች ጥቆማ :- አረንጓዴ፣ ቢጫ፣ ቀይ ክቦች፣ ነጭ ወረቀት፣ የትራፊክ ፖሊስ ኮፍያ

የአተገባበር ዘዴ ጥቆማ :-

- ከክፍል ውጪ “የመንገድ ትራፊክ ምልክት” ጨዋታን እንደሚከተለው ማጫወት
- ሶስት በኩብ የተቆረጡ ካርቶኖችን ቀይ፣ ቢጫ፣ አረንጓዴ መቀባት
- በወፍራም ነጭ ወረቀት የመንገድ ማቋረጫን መሰመርንና የትራፊክ ፖሊስ ኮፍያ መስራት
- ግማሾቹ ሕፃናት የአሽከርካሪዎች፣ ግማሾቹ ሕፃናት ደግሞ የእግረኞችን ገፀባህሪን እንዲለቡ ማድረግ
- መምህር ደግሞ የትራፊክ ፖሊስ ገጸባህሪን ለብሰው መጫወት
- በመንገድ መካከል እርስዎ ምልክቶችን ይዘው መቆም
- ምልክቶችን እየቀያየሩ እግረኞች ምን ምልክት ሲያዩ መንቀሳቀስ እንዳለባቸው ማስተማር
- ሕፃናቱ ተሽከርካሪዎች ሲሆኑ ደግሞ ምን ምልክት ሲያዩ መቆም እንዳለባቸው ማሳየት
- ጨዋታው ከመጠቃለሉ በፊት የሚከተለውን ለልጆቹ አጽንኦት መስጠት
- የትራፊክ ፖሊስ ቀይ ሲያሳይ መኪናዎች ይቆማሉ እግረኞች ይሻገራሉ፣ የትራፊክ ፖሊስ አረንጓዴ ሲያሳይ ሰዎች ይቆማሉ መኪናዎች ይሄዳሉ፣ የትራፊክ ፖሊስ ቢጫ ሲያሳይ ሰዎች ይቆማሉ መኪና ለመሄድ ይዘጋጃሉ



ማስታወሻ :- ይህንን ተግባር በተደጋጋሚ በማጫወት ትምህርቱን ማጠናከር ያስፈልጋል።

ምዘና :- መንገድ ሲያቋርጡ ሊያደርጉላቸው ስለሚገቡ ጥንቃቄዎች መገንዘባቸውን ማረጋገጥ።



ተግባር ሶስት :- "ጎብዙ ተማሪ" መዝሙርን መዘመር

ዓላማ :- "ጎብዙ ተማሪ" መዝሙሩን መዘመር ይለማሉ፣ የመዝሙሩን መልእክት ለመረዳት ይሞክራሉ።

የአተገባበር ዘዴ ጥቆማ:-



- መንገድ ሲያቋርጡ በእግረኛ ማቋረጫ መስመር ላይ ማቋረጥ እንዳለባቸው መንገር
- ለዚህም መምህር "ጎብዙ ተማሪ" የሚለውን መዝሙር ማዘመር





- የመዝሙሩን መልእክት በጥያቄና መልስ እንዲሁም በተግባር እንዲረዱት ማድረግ
- ምዘና :- "ጎብዙ ተማሪ" የሚለውን መዝሙር መዘመር መቻላቸውን እና የመዝሙሩን መልእክት መገንዘባቸውን ማረጋገጥ።



ተግባር አራት :- ራስን ከአደገኛ ነፍሳቶች መጠበቅ

ዓላማ :- ራሳቸውን በአካባቢያቸው ከሚገኙ አደገኛ ነፍሳቶች ይጠብቃሉ።

የመርጃ መሳርያዎች ጥቆማ :- ሊናደፉ የሚችሉ የተለያዩ አደገኛ የሆኑ ነፍሳትን ወዘተ... የያዘ ስእል



የአተገባበር ዘዴ ጥቆማ :-

- መምህር አደጋ ሊያደርሱ /ሊናደፉ/ሊቆናጠጡ/ የሚችሉ ነፍሳትን ስዕል እንደ ንብ ፣ ሸረረት ፣ ጉንዳን ወዘተ... ማሳየት
 - ልጆቹ በየተራ የአያንዳንዱን ነፍሳት ምንነታቸውን መንገር
 - አንድ አንድ ነፍሳት ሊጎዱባቸው እንደሚችሉ አንዳንዶቹ ድግሞ ጠቀሜታቸውን መንገር
- ለምሳሌ:- ንብ ጥቅም የምትሰጥ መሆኗን ግን ጥንቃቄ ማድረግ እንደሚገባ በሚረዱት መልኩ መንገር



ምዘና :- ራሳቸውን በአካባቢያቸው ከሚገኙ አደገኛ ነፍሳቶች እንዴት መከላከል እንደሚችሉ ግንዛቤ መጨበጣቸውን መገምገም።



ተግባር አምስት :- "ጃምቦና ኩባያው" ተረትን ማዳመጥ



ዓላማ :- በአካባቢያቸው የሚገኙ አደገኛ ነገሮችን ይለያሉ፣ በአቅማቸው ራሳቸውን ከአደገኛ ነገሮች እንዴት መጠበቅ እንዳለባቸው ይረዳሉ።

የመርጃ መሳርያዎች ጥቆማ :- ጃምቦና ኩባያው ተረት መጽሐፍ



የአተገባበር ዘዴ ጥቆማ :-

- የህፃናቱን አቀማመጥ በግማሽ ክብ ማስተካከል
- ተገቢውን የተረት አተራረክ ስልት በመጠቀም ተረቱን ከመጽሐፍ ላይ ማንቡብ
- ከንባብ በኋላ ከመፅሐፉ የወጡ ጥያቄዎችን በመጠየቅ የመፅሐፉን መልእክት እንዲረዱ በማድረግ በአካባቢያቸው ከሚገኙ ነገሮች ውስጥ አንዱ እሳት መሆኑን እንዲረዱ ማድረግ





ምዘና :- በአካባቢያቸው የሚገኙ አደገኛ ነገሮችን መለየታቸውንና ራሳቸውን ከአደጋ እንዴት መጠበቅ እንዳለባቸው መገንዘባቸውን በመጠየቅ ማረጋገጥ።

የሚጠበቅ ውጤት	ብቃት
5. የእንቅስቃሴን ጽንሰ ሃሳብ መረዳትና ሙከራ ማካሄድ	5.1. በአካባቢ ስለሚገኙ ነገሮች እንቅስቃሴ መግለጽ ይችላሉ።

ተግባር አንድ :- የሚንከባለሉና የማይንከባለሉ ነገሮችን መለየት

ዓላማ :- እቃዎችን በማንከባለል ባህሪያቸውን ይናገራሉ።



የመርጃ መሣሪያዎች ጥቆማ :- ትንሽ ኳስ፣ ትንሽ የእንጨት ሳጥን፣ ትንሽ ፕላስቲክ እቃ

የአተገባበር ዘዴ ጥቆማ :-



- ቁሶቹን በማሳየት ምን እንደሆኑ በመጠየቅ ማነቃቃት
- በመቀጠልም የትኛው ቁስ መንከባለል እንደሚችልና የትኛው መንከባለል እንደማይችል በመጠየቅ ምላሽ እንዲሰጡ ማድረግ



- አስቀድሞ መንከባለል ማለት ምን እንደሆነ ሊገባቸው በሚችል ቋንቋ ማስረዳት ያስፈልጋል
- በመቀጠልም ለህጻናቱ በየጠረጴዛቸው ቁሶቹን በመስጠት እንዲያንከባልሉና ውጤቱን እንዲያጤኑና እንዲናገሩ ማነቃቃት



ምዘና :- እቃዎችን በማንከባለል ባህሪያቸውን መናገር መቻላቸውን ማረጋገጥ።

ተግባር ሁለት :- ፈጣንና ዝግታ እንቅስቃሴን ማከናወን

ዓላማ :- ፈጣንና ዝግታ እንቅስቃሴዎችን በድርጊት ያሳያሉ፣ ያዩትን እንቅስቃሴ በመኮረጅ ያሳያሉ።

የአተገባበር ዘዴ ጥቆማ :-



- ሕፃናትን ከክፍል ውጭ ይዞ በመውጣት በግማሽ ክብ እንዲቆሙ ማድረግ
- ህፃናቱ የመምህርን የእጅና የእግር እንቅስቃሴን በማየት አብረው ከመምህር እኩል እንቅስቃሴውን እንዲሰሩ ማድረግ
- ለምሳሌ መምህር ቀስ እያሉ ባሉበት ሲዘሉ ህፃናቱም ቀስ ብለው መዝለል፣ ሰፊ ጥኑ መፍጠን፣ መምህር ቀስ ብለው በዝግታ እጃቸውን ሲያንቀሳቅሱ ህፃናቱም እንዲያንቀሳቅሱ ማድረግ



- በመቀጠልም መምህር ቀስ ብላችሁ መኪናችሁን አሽከርክሩ ሲሉ በቀስታ እንዲያሸከረክሩና በፍጥነት አሽከርክሩ ሲሉ በፍጥነት እንዲያሸከረክሩ በማድረግ ፈጣንና ዝግታ እንቅስቃሴን እንዲረዱ ማድረግ
- ትልቁ ጎማ ተሸከረከረ ጨዋታን እንዲጫወቱ በማድረግ ማጠናከር

ምዘና :- ፈጣንና ዝግታ እንቅስቃሴዎችን በድርጊት ማሳየታቸውንና ያዩትን እንቅስቃሴ በትክክል መከረጃቸውን በማየት መገምገም።

ተግባር ሶስት :- የእግር ዱካዎችን ማዛመድ

ዓላማ :- ተመሳሳይ የእግር ዱካዎችን ያዛምዳሉ።

የመርጃ መሣሪያዎች ጥቆማ :- ከወፍራም ክላሰር ወይም ካርቶኒ ላይ የተቀረፁ በተለያዩ እድሜ ክልል ላይ የሚገኙ የሰዎች የእግር ዱካዎች

የአተገባበር ዘዴ ጥቆማ :-

- ከወፍራም ክላሰር ወይም ካርቶኒ የተሰራ የእግር ዱካዎችን በማሳየት ምን እንደሆነ በመጠየቅ ማወያየት
- በየጠረጴዛቸው የተለያዩ ሰዎችን የእግር ዱካዎችን በመስጠት የሚመሳሰሉትን እንዲያዛምዱ ማድረግ
- አዛምደው ሲጨርሱ ለመምህር እንዲያሳዩ ማድረግ



ምዘና :- ተመሳሳይ የእግር ዱካዎችን ማዛመድ መቻላቸውን በማየት ማረጋገጥ።

የሚጠበቅ ውጤት	ብቃት
<p>በስነ ስዕልና ቅርፅ ቅርጽ የተለያዩ ነገሮችን መፍጠር፤</p> <p>ጅነቅና ራስን መግለጽ</p>	<p>6.1. የዓይንና የእጆቻቸውን እንቅስቃሴ በማቀናጀት የተለያዩ ነገሮችን መስራት ይለማመዳሉ።</p>



ተግባር አንድ :- ስዕል መሳልና ቀለም መቀባት

ዓላማ :- ስእል በመሳል ቀለም ይቀባሉ፣ ለቀቡት ስእል መጠሪያ ስም ይሰጣሉ።



የመርጃ መሣሪያዎች ጥቆማ :- ወረቀቶች፣ እርሳሶችና ባለቀለም እርሳሶች

የአተገባበር ዘዴ ጥቆማ :-

- ለእያንዳንዱ ህፃን ስእል መሳያ ወረቀት በመስጠት የሚፈልገውን እንዲስልና ሲጨርስ የእርሳስ ቀለምን በመጠቀም ቀለም እንዲቀቡ ማድረግ
- ቀብተው ሲጨርሱ ለመምህር በማሳየት የሳሉትን ስእል ምንነት እንዲናገሩ ማነቃቃት፤
- ህጻናቱ ሲናገሩ ከስእሉ ስር ስያሜውን መጻፍ
- ሕፃናት ሊታያቸው በሚችል ቦታ ላይ ወረቀቱን መለጠፍ



ምዘና :- የፈለጉትን ነገር መሳላቸውንና ቀለም መቀባቸውንና እንዲሁም ለሳሉት ስእል ስያሜ መስጠታቸውን በማየት መገምገም።



ተግባር ሁለት :- መሠረታዊ መስመሮችንና ቅርጾችን መስራት

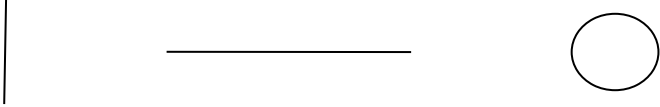
ዓላማ :- መሠረታዊ መስመሮችንና ቅርጾችን ይሰራሉ።

የመርጃ መሣሪያዎች ጥቆማ :- ወረቀትና እርሳሶች

የአተገባበር ዘዴ ጥቆማ :-



- ለህፃናቱ እይታ እመቺ ቦታ ላይ በመቆም የተለያዩ መሠረታዊ መስመሮችንና ቅርጾችን እየሰሩ ማሳየት



- ቀጥሎም ለሕፃናት ወረቀትንና ባለቀለም እርሳሶች በማደል ያዩትን እንዲሰሩ ማድረግ፤
- ሲሰሩ እየተዘጋጁ በማየት ማበረታታት



ማስታወሻ :- ይህንን ተግባር በተለያዩ ጊዜ ማለማመድ ያስፈልጋል።

ምዘና፡- የዓይን እና የእጆቻቸውን እንቅስቃሴ በማቀናጀት መሠረታዊ መስመሮችንና ቅርፆችን መስራታቸውን በማየት መገምገም።



ተግባር ሰነት ፡- ክፍልን ማስዋቢያ መስራት

ዓላማ ፡- ወረቀትን በመጠቅለል ቀለቦችን በመስራት ክፍልን ማስዋቢያ ያዘጋጃሉ።
የመርጃ መሣሪያዎች ጥቆማ ፡- በቀጫጭኑ የተቆረረጡ ባለ ቀለም ወረቀቶች

የአተገባበር ዘዴ ጥቆማ ፡-



- ለህፃናቱ እይታ ቦታ ላይ በመቆም በቀጫኑ የተቆረጠ እንደ ወረቀትን በመውሰድ በጠቋሚ ጣት ላይ በመጠቅለል ጫፉን ማጣበቂያ በመቀባት ቀለቦች መስራት
- በመቀጠልም በተሰራው ቀለቦች ውስጥ ሌላ የተቆረጠ ወረቀት በመክተትና ጫፉን በማጣበቅ ሁለት የተቀጣጠሉ ቀለቦችን ማዘጋጀት
- በዚህ አይነት እምነት ቀለቦችን በመስራት ህጻናት እነሱም መስራት እንደሚፈልጉ በመጠየቅ የመስራት ፍላጎታቸውን ማነሳሳት
- ወረቀቱን እንዴት እንደሚጠቀልሉና ማጣበቂያውን ጠቋሚ ጣታቸውን በመጠቀም እንዴት መቀባት እንዳለባቸው መግለፅ
- ለእያንዳንዱ ህፃን እምነት ቁርጥራጭ ወረቀትን በመስጠት መምህርን በማየት እንዲሰሩ ማድረግ
- ሲሰሩ ድጋፍ ለሚያስፈልጋቸው ድጋፍ ማድረግና ማበረታታት
- ሲጨርሱም በክፍል ውስጥ በመስቀል ክፍላቸውን እንዲያስውቡ ማድረግ



ምዘና ፡- ወረቀትን በመጠቅለልና በማጣበቅ ክፍልን ማስዋቢያ ቀለቦችን መስራታቸውን በማየት ማረጋገጥ።



ተግባር አራት ፡- በተበካ ጭቃ ወይም ወረቀት ቅርፃ ቅርፆችን መስራት



ዓላማ :- ከተባካ ጭቃ ወይም ወረቀት የተለያዩ ነገሮችን ይሰራሉ።

የመርጃ መሣሪያዎች ጥቆማ :- የተባካ ጭቃ ወይም የተባካ ወረቀት፣ ጠረጴዛ መሸፈኛ ላስቲክ



የአተገባበር ዘዴ ጥቆማ :-

• ለህፃናት እይታ አመቺ ቦታ ላይ በመሆን የተባካ ጭቃ ወይም ወረቀትን በማድበልበልና በመጠፍጠፍ ምጣድ፣ ድስት ከነመክደኛው፣ ስኒ ከነማስቀመጫው፣ ብይ ወዘተ በመስራት መስራት ያላቸውን ፍላጎት መቀስቀስ



• የሹራብና የሸሚዛቸውን እጆታ እንዴት እንደሚጠቀሙ በማሳየት እንዲጠቀሙ ማድረግ

• ጠረጴዛቸውን በላስቲክ እንዲሸፍኑ በማድረግ የተባካ ጭቃ ወይም ወረቀት በመስጠት የፈለጉትን እንዲሰሩ ማድረግ



• ሲሰሩ እየተዟዟሩ በማየት ከከበዳቸው ፍንጭ በመስጠት ማበረታታት



• ሰርተው ሲጨርሱ ምን እንደሰሩ በመጠየቅ የሰሩትን በወረቀት ላይ በማድረግ ስማቸውን በመፃፍ እንዲደርቅ ማድረግ

ምዘና :- ከተባካ ጭቃ ወይም ወረቀት የተለያዩ ነገሮችን መስራታቸውን በማየትና የሰሩትን መናገራቸውን በማዳመጥ ማረጋገጥ።



ተግባር አምስት :- ከቅጠል መጫወቻን መስራት

ዓላማ :- የግይን እና የእጆችን እንቅስቃሴ በማቀናጀት ከቅጠል መጫወቻ ይሰራሉ።



የመርጃ መሣሪያዎች ጥቆማ :- የደረቁ የባህር ዛፍ ቅጠሎች፣ ጥቅም ላይ የዋለ የሞባይል ካርድ

የአተገባበር ዘዴ ጥቆማ :-

• ህጻናቱን ከክፍል ውጪ ይዘው በመውጣት በግማሽ ኩብ እንዲቆሙ በማድረግ ከባህር ዛፍ ቅጠል ሽክርክሪት በመስራት በንፋስ ህይወት እንዴት እንደሚሸከረከር ማሳየትና እነሱም መስራት እንደሚፈልጉ በመጠየቅ ማነቃቃት

- ለእያንዳንዱ ልጅ የባህር ዛፍ ቅጠል በመስጠት መምህርን በመከተል እንዲሰሩ ማድረግና ሲጨርሱም እየሮጡ በማሸከርከር እንዲጫወቱ ማድረግ
- ተጫውተው ሲጨርሱም ምን እንደሰሩ እና የሰሩት መጫወቻ ሲቆሙ ለምን እንደማይሸከረከር በመጠየቅ በቅጠል የሚሰራ እሽክርክሪት የሚሸከረከረው ንፋስ ሲያገኝ ብቻ መሆኑን በደረጃቸው እንዲረዱ ማድረግ

ማስታወሻ :- የባህር ዛፍ ቅጠልን በግቢ ባይገኝ ከሌላ አካባቢ ፈልጎ ማግኘት ወይም ጥቅም ላይ የዋለ የሞባይል ካርድን በማጠፍ እሽክርክሪት በመስራት እንዲሰሩና እንዲጫወቱ ማድረግ ይቻላል።

ምዘና:- የዓይን እና የእጅቸን እንቅስቃሴ በማቀናጀት ከቅጠል መጫወቻ በመስራት መጫወታቸውን በማየት ማረጋገጥ።



2.5.5 የምልከታ መከታተያ ቅጽ

የቅድመ መደበኛ ት/ቤት ስም -----

የህጻኑ ስም ----- ዕድሜ ----- ጾታ -----

የመምህሩ ስም ----- ዓመተ ምሕረት -----

ስለ ህጻኑ ምልከታውን ከሚከተሉት ደረጃዎች የአንዱን ደረጃ ቁጥር ብቻ በመስጠት በቅጹ ውስጥ ምልከታ በሚለወጠው ስር ይመዝገቡ

ደረጃዎቹ፦

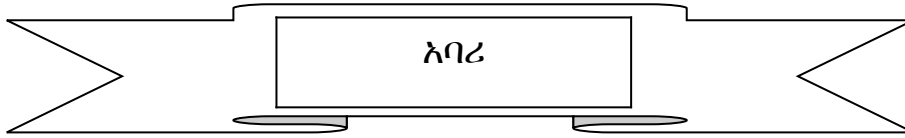
1/ መሻሻል የሚያስፈልገው -----

2/ የታለመው ብቃት የተገኘበት -----

3/ ከታለመው በላይ የተገኘበት -----

ማሳሰቢያ፦ የክትትል ሠንጠረዥ በዓመቱ መጀመሪያ፣ በዓመቱ አጋማሽ እና በዓመቱ መጨረሻ መሞላት ይኖርበታል።

መድረሻ/ግብ	ምልከታ		
	የዓመቱ መጀመሪያ	የዓመቱ አጋማሽ	የዓመቱ መጨረሻ
1. የቅርብ አካባቢን መፈተሽና ማወቅ			
1.1. ስለመኖሪያ ቤታቸውና በቤታቸው ስላሉ ቀሳቀሶች መናገር ይችላሉ			
1.2. በቤታቸውና በቅርብ አካባቢያቸው ያሉትን ሰዎች፣ እንሰሳቶች፣ አትክልቶች፣ ቁሳቁሶችን ፣ ነፍሳቶችን ሌሎች ነገሮችን መለየት ይችላሉ			
1.3. በቅ/መ/ት/ቤት የሚገኙትን ሰዎች መጫወቻዎችና ሌሎች ነገሮች መለየት ይችላሉ			
2. በአካባቢ የሚገኙትን አስፈላጊ ቦታዎች ማወቅና ማድነቅ			
2.1. በአካባቢያቸው ስለሚገኙት አስፈላጊ ቦታዎች መናገር ይችላሉ			
2. አካባቢን እንዴት መንከባከብ እንደሚቻል ማወቅና መንከባከብ			
3.1. ቤታቸውንና አካባቢያቸውን የማዕጃ መንገዶችን መጠቀም ይችላሉ			
4. በአካባቢ የሚገኙ አደገኛ ነገሮችን መለየትና ጥንቃቄ መውሰድ			
4.1. በአካባቢ ያሉ አደገኛ ነገሮችና ሁኔታዎችን መለየት ይችላሉ			
5. የእንቅስቃሴን ጽንሰ ሃሳብ መረዳትና መከራ ማካሄድ			
5.1. በአካባቢ ስለሚገኙ ነገሮች እንቅስቃሴ መግለጽ ይችላሉ			
6. በስነ ስዕልና ቅርፃ ቅርጽ የተለያዩ ነገሮችን መፍጠር ማድነቅና ራስን መግለጽ			
6.1. የዓይንና የእጅቻቸውን እንቅስቃሴ በማቀናጀት የተለያዩ ነገሮች መሥራትን ይለማመዳሉ			



መዝሙር	ጨዋታ	ተረት
1. እኔ ልጅ ነኝ	1. ዱላ ቅብብል	1. ትንሹ ዮናስ
2. ሉነኝ (እኔ ትንሽ ነኝ)	2. ማን ቀድሞ ይበጥሳል	2. የላሊቱ ሉሊት
3. ስለመቅመስ	3. ጭራ ነቀላ	3. በድሉ በረኛው
4. ትንየሰውነት ክፍሎች	4. ትንሹ ጎማ	4. ማነው የሚበልጠው
5. ሙሻ አፊ	5. ወፊቷን እሆናለሁ	5. ውርደና ቦቢ
6. ጥርስን መፋቅ እንደዚህ ነው	6. አያ ጅቦ	6. በራሪው አበባ
7. ንጽህናዬን ጠብቄአለሁ	7. አረንጓዴ	7. ጃምቦና ኩባያው
8. ወፊቷን እሆናለሁ	8. የወንበር ሽሚያ	
9. ጠዋት ተነስቼ	9. የጠራህን ዕወቅ	
10. ፊትን መታጠብ እንደዚህ ነው	10. ቀምሰህ ዕወቅ	
11. ውሽታሙ እረኛ	11. ተአምረኛው ከረጢት	
12. ጥንቸል ጉረኛው	12. መሃረቤን ያያቼ	
13. ተረት ተረት	13. ማነው ቀድሞ የሚለብሰው	
14. ማን ነኝ ማን ነኝ	14. መሪውን ዕወቅ	
15. ትንሽ ትንሽ ወፎች	15. ትዕዛዝን ፈጽሞ	
16. ቤቱ ቤቱ	16. ልትወጣ ነው ልትወጣ ነው	
17. አንድ ላይ አንድን ጨምራ	17. ንደኛህን ፈልግ	
18. የቁጥር ስንኝ	18. የጎደለውን ሙላ	
19. እስር አረንጓዴ ጠርሙሶች	19. ጭብጨባውን በቁጥር አዛምድ	
20. ጠዋት ተነስቼ	20. የመስፈር ጨዋታ	
21. የጎምንቱ ቀናት እነማን ናቸው	21. ምን መቼ ይደረጋል	
22. ባንዲራችን	22. ምን የት እንዳለ ዕወቅ	
23. ልጆች ልጆች እንካቸሁ	23. የመንገድ ትራፊክ መብራት	
24. አደገኛ ነገሮች		
25. ጎበዙ ተማሪ		
26. ለወላጆች ቀን		

መዝሙር

1. እጅ ለእጅ ተያይዘን

እጅ ለእጅ ተያይዘን
እጅ ለእጅ ተያይዘን
እንሽከረከራለን
መዘመር እንችላለን
መደነስ እንችላለን

2. ዓይን አለኝ አያለሁ

ዓይን አለኝ አያለሁ
አለኝ አያለሁ
አስተውላለሁ
ከምንም ጋር አልጋጭም በመንገድ
አያየሁ ሰለምሄድ

ዓይን

አካባቢዬን

አስተውዬ

3. ሽታን እንደሚገልፁ ስንኛችን

ሽተተን ሽተተን ሎሚው
ሽተተን ሽተተን ማንጎው
ብሉት ብሉት አለን ሽታው
የቆሻሻ ገንዳ ሽታ
ልጆች ያስይዛል በሽታ
እንራቅ እንራቅ ከቆሻሻ ሽታ
እንዳንያዝ በጉንፋን በሽታ

4. የላሊቱ ሉሊት

የላሊቱ ሉሊት በለጠች
ከቲቲ ቡችሊት
ቲቲ ቡችሊት እንዴት ሆነች
ትምህርት ጠልታ በየቆሻሻው ተልከሰከሰች
ባልታጠበ እጇ እየጎረሰች
ታመመች ፣ አስቀመጣት፣ አስታወካት
ደከመች፣ ተዝለፈለፈች፣ ወደቀች
የላሊቱ ሉሊት

በለጠኝ ከቲቲ ቡችሊት
 የላሊቱ ሉሊት
 በለጠኝ ከቲቲ ቡችሊት
 ላሊትስ እንዴት ሆነች ?
 ከእንቅልፏ ተነሳች
 ልብሷን ለባበሰች
 በሣሙና ተጣጠበች
 ምግቧን ተመገበች
 በርሳዋን እነገበች
 ጉዞዋን ቀጠለች

5. ሃሎ ሃሎ

ሃሎ ሃሎ ጓዴ እንደምንድነህ?
 ሃሎ ሃሎ እኔ በጣም ደህና ነኝ
 አንተስ እንደምንድነህ ?

6. ትንሽ ትንሽ ወፎች

አንድ ሁለት ሶስት ትንሽ ትንሽ ወፎች
 አራት አምስት ስድስት ትንሽ ትንሽ ወፎች
 ሰባት ስምንት ዘጠኝ ትንሽ ትንሽ ወፎች
 አሥር ትናንሽ ወፎች

7. በአካባቢያቸው የሚገኙ አገልግሎት ሰጪ ቦታዎች

እማማ ስንዴ ለማስፈጫት
 ሂደቶች ወፍጮ ቤት
 አስፈጻሚ ቤት መጣ
 አባባ ከሥራ መጣ
 ከዕለታት አንድ ቀን
 ስላመመኝ ሆዴን
 ሃኪም ቤት ሄደኩኝ
 ሐኪሙም እንዲህ አለኝ
 እጅህን ሳትታጠብ
 እንዳትበላ ምግብ

እሺ ብዬ ቃል ገባሁኝ እኔም
ሁለተኛ እጄን ሳልታጡብ አልበላም

2. የሕብረት ጽዳትን በተመለከተ ግጥምና ስንኝ

ትናንሽ ልጆች በህብረት
ግቢያቸውን ያፀዳሉ በአንድነት
ሲጨርሱም አጽድተው ግቢያቸውን
በሳሙና ይታጠባሉ እጃቸውን

9. በምን ምን እናደርጋለን ?

መምህር እናያለን ሲሉ /በዜማ/
ሕፃናት በዓይናችን ይላሉ /በዜማ/
መምህር እንሮጣለን /በኖጫ መልክ በዜማ/
ሕፃናት በእግራችን
መምህር እንሰማለን
ሕፃናት በጀሮአችን
መምህር እንቀምሳለን
ሕፃናት በምላሳችን

እናሸታለን

በአፍንጫችን ወዘተ.....

10. ቀስ በቀስ ሸረረቷ

ቀስ በቀስ ሸረረቷ ወደ ላይ ወደ ላይ ወጣች
ንፋሱ ነፍሱ ሲያወዛውዛት
ዝናቡ ዘንቦ ወደታች ወደታች ጣላት

11. እንደ ዛፍ እወዛወዛለሁ

እንደ ዛፍ እወዛወዛለሁ
እንደ ወፍ እበራለሁ
እንደ ፊንጣ እዘላለሁ ወዘተ.....

12. ወፊቷን እሆናለሁ

ወፊቷን እሆናለሁ
በአየር ላይ እበራለሁ

ከዛሬቼም በላይ
ወደ ላይ ወደ ላይ
ቢራቢሮን እሆናለሁ
በአየር ላይ እበራለሁ
ከአበቦቼም በላይ
ወደ ላይ ወደ ላይ

13. ጥንቸል ጉረኛው

ጥንቸል ጉረኛው አፈረ
ኤሊ ትጉህ ተከበረ
ጥንቸል ጉረኛው ሲነዛ ጉራ
ኤሊ አሸነፈ ሮጠ በተሰፋ
አጨበጨቡ ዳኞች እንሰሳት
በኤሊ ኮሩ ቀሰሙ ትምህርት

14. የቤት እንሰሳት መዘመር ይችላሉ

የቤት እንሰሳት መዘመር ይችላሉ /2/
ድመት ትዘምራለች ትደንሳለች
የቤት እንሰሳት መዘመር ይችላሉ /2/
ውሻስ ምን አለ ምን ምን አለ?
የቤት እንሰሳት መዘመር ይችላሉ /2/
ዶሮስ ምን አለ ምን ምን አለ?

ሆሆ ምን ምን እያሉ?
ሚያው ሚያው ሚያው ትላለች
ሆሆ ምን ምን እያሉ?
ውው አለ አጥንት ቆረጠመ
ሆሆ ምን ምን እያሉ?
ኩኩሉ አለ ከአጥር ላይ ዘለለ

15. ደስተኛ የሆነ

ደስተኛ የሆነ ያጨብጭብ
ደስተኛ የሆነ ይዘላል
ደስተኛ የሆነ ደስታውን
ዱብ ዱብ በማለት ይግለፅ

16. እጅን መታጠብ እንደዚህ ነው

እጅን መታጠብ እንደዚህ ነው እንደዚህ ነው
ፊትን መታጠብ እንደዚህ ነው እንደዚህ ነው
ፀጉርን ማበጠር እንደዚህ ነው እንደዚህ ነው ወዘተ.....

17. አምስት መዘኛ አሉኝ

- አምስት መዘኛ አሉኝ
- ለማን ልስጣቸው?
- ለሃና ሰጠሁ 4 ቀረኝ
- ለሄኖክ ሰጠሁ 3 ቀረኝ
- ለአስቱር ሰጠሁ 2 ቀረኝ
- ለአሹ ሰጠሁ 1 ቀረኝ
- ለራሴ እንድ ወሰድኩ ስንት ቀረኝ ?

18. ትንሽ ትንሽ ወጮች

- እንድ ሁለት ሶስት ትንሽ ትንሽ ወጮች
- አራት አምስት ስድስት ትንሽ ትንሽ ወጮች
- ሰባት ስምንት ዘጠኝ ትንሽ ትንሽ ወጮች
- አሥር ትናንሽ ወጮች

19. አምስቱ የስሜት አካላት

- አምስቱ አምስቱ
- የስሜት ህዋሳት
- የስሜት የስሜት
- አዝማች ህዋሳት ህዋሳት **×2**
- ዓይን አፍንጫ **(×2)**
- ምላስ ጆሮና **(×2)**
- እጃችን ናቸው **(×2)**
- ዓይን አለኝ አያለሁ
- ጆሮ አለኝ አሰማለሁ
- በአፍንጫዬም እሸታለሁ **(×2)**
- በምላሴም አቀምሳለሁ **(×2)**
- መዳሰሻ እጅም አለኝ **(×2)**
- የስሜት ህዋሴን እወቁልኝ!

20. ሁልጊዜ ይህን እናደርጋለን

- ሁልጊዜ ጠዋት ስንነሳ

ፊታችንን እንታጠባለን ቁርሳችን እንበላለን
እናደርጋለን

ሁልጊዜ ይህን

21. ወደ ሱቅ እሄዳለሁ (የእገልግሎት ሰጪ በታዎችን ማስተዋወቅ)

እኔ ወደ ሱቅ ከእናቴ ጋር እሄዳለሁ	እሄዳለሁ
እኔ ወደ ሱቅ ከእባቴ ጋር እሄዳለሁ	እሄዳለሁ
ሄጄም ብስኩት እገዛለሁ	እገዛለሁ
ሄጄም ደብተር እገዛለሁ	እገዛለሁ
ተመልሼም ወደ ቤቴ እመጣለሁ	እመጣለሁ
እኔ ወደ ሃኪም ቤት ከእናቴ ጋር እሄዳለሁ	እሄዳለሁ
ሄጄም ያመመኝን እታከማለሁ	እታከማለሁ
ተመልሼ ድኝም ወደ ቤቴ እመጣለሁ	እመጣለሁ

22. ትናንሽ ወረቀቶች

ትናንሽ ወረቀቶች
ትናንሽ ወረቀቶች
መሬት ላይ ወድቀዋል
ወለሉ /ግቢውን /አቆሽሹት
እንሲቸው እንሲቸው

23. ገብዙ ተማሪ

ገብዙ ተማሪ በጣም ጠንቃቃ ነው
በመንገድ ላይ ሲሄድ እያስተዋለ ነው
መኪና ሲመጣ ከሩቅ እንዲታየው
የመንገዱን ግራ ይዞ ነው የሚጓዘው

24. ወፊቷ

ወፊቷ ከየት ይሆን ቤትሽ?
የምትገቢውን ዞረሽ
በሰማይ ስትበሪ
አጥሩን ስትሰብሪ
ቤትሽን ስትሰሪ
መሆኑን እወቅሁኝ

ወፊቱ ልታርፊ ልተኚ

25. እኔ ልጅ ነኝ

እኔ ልጅ ነኝ

ሰው ሁሉ የሚወደኝ

እኔ የምወደው ጨዋታ ነው

በሽርተቱ

በመሰላል በሽክርክሮች

መውጣት መውረድ

ደስታዬ ነው

26. የሰውነት ክፍሎች

በእጆቼ አጨባጭባለሁ /ቸብ ፣ ቸብ/

በእግሮቼ አዘላለሁ /ዝልል፣ ዝልል/

በዓይኖቼ አያለሁ /በሩቅ ዓይንን ከልሎ ማየትን ማስመሰል/

በአንገቴ እጅ እነሳለሁ /እጅ መንሳት/

በአፍንጫዬ አሽታለሁ /እንደማሽተት አየር መሰብ/

27. ሙሉ ነኝን

እኔ ትንሽ ነኝ ትንሽ ነኝ

ትንንሽ የአካል ክፍሎች አሉኝ

መራመጃ ትንንሽ እግሮች አሉኝ

እኔ

ትንሽ ነኝ ትንሽ ነኝ

መጫወቻ ትንንሽ እጆች አሉኝ

እኔ ትንሽ ነኝ ትንሽ ነኝ

የማይባቸው ዓይኖች አሉኝ

እኔ ትንሽ ነኝ ትንሽ ነኝ

የምሰማበት ትንንሽ ጆሮዎች አሉኝ

እኔ ትንሽ ነኝ ትንሽ ነኝ

28. ትንሹ አፌ

ትንሹ አፌ የት ነው ያለሽው ?

እዚህ ነኝ እዚህ ነኝ እንደምናችሁ

ትናንሽ ጥርሶቼ የት ነው ያላችሁት

እዚህ ነኝ እዚህ ነኝ እንደምናችሁ

ቀዩ ምላሴ የት ነው ያለሽው?

እዚህ ነኝ እዚህ ነኝ እንደምናችሁ

ትናንሽ ከንፈሮቹ የት ነው ያላችሁት?

እዚህ ነን እዚህ ነን እንደምናችሁ

29. የመቅመስ መዝሙር

ስኳር ይጣፍጣል ቃሙኝ ቃሙኝ ይላል

ማርም ይጣፍጣል ላሱኝ ላሱኝ ይላል

ሎሚ ይኮመጥጣል አፍን ምራቅ ይሞላል

30. መሃረቤን ያያችሁ

መሐረቤን ያያችሁ? /ሲል/

አላየንም እባካችሁ /ሕፃናት ይላሉ/

ይቺ ምንድን ናት ? /ሕፃኑ/

የውርዶ ኳስ ናት /ሕፃናት/

ማየት የለም፣ /ሕፃኑ/

መዳበስ የለም /ሕፃናት ይላሉ/

31. ጠዋት ተነስቼ

ጠዋት ተነስቼ

ፊቴንም ታጥቤ

ቁርሴንም በልቼ

ልሂድ ትምህርት ቤት

ቦርሳዬን አንግቼ

32. ውሽታሙ እረኛ

ውሽታሙ እረኛ

ዘወትር ልማደኛ

ቀበሮ መጣብኝ

በጎቼን በላብኝ

እያለ ዘወትር

ሲቀልድ ሲያስቸግር

በዚህ አድራጎቱ

ደግሞም በውሸቱ

ሁሉም ሰው ተማር
እንደ ቀን ቀበሮ
መጣና በድንገት
በጎቹን በላበት *2
ውሽታው እረኛ
ዘውትር ልማደኛ
ኡኡ እያለ ወጣ
የሚረዳው አጣ*2

33. ተረት ተረት

ተረት ተረት
ከዕለታት እንደ ቀን
በስልቻ ያለ ማር ሰርቃ
እያላሰች
ሆኗ ተነፍቶ መሄድ አቅቷት
ድንገት አገኛት
ገርፎ ገርፎ በያዘው ዱላ
ታውቋት ያ ጥፋቷ
አይለመደኝም ብላ ጮኸች
ተፀፀተች
አፌን በዳቦ አብሱ አብሱ

የላም በረት
እንዲት ጦጣ
እጁን ከታ
ምንም ምንም አላስቀረች
የማሩ ጌታ
እጁን አስሮ ወደኋላ
ጦጢትም
የሰውየውን ማር በመስረቋ
በመስረቋም
ተረቱን ተረቱን መልሱ

34. ቤቱ ቤቱ

ቤቱ ቤቱ በምን ያጌጠ ነው ? /እሻንጉሊት/
ልዩ ቀለማት /ሕፃናት/
ቀለማት? /እሻንጉሊት/
ወለሉ ቀይ ነው
ደስ ብሎኛል /2/ አመሰግናለሁ።

በልዩ
በምን በምን ዓይነት
ግድግዳው ቢጫ ነው
ጣሪያው አረንጓዴ ነው /ሕፃናት/

35. የቀለማት ግጥም

ሰማይ ሰማያዊ - ሳር አረንጓዴ ነው
ሲሆን -- አደይ አበባ ቢጫ ነው
እናስተውል ልጆች እንዳንረሳው

ደምም ቀይ
በደንብ

36. ልጆች ልጆች ስሙኝ እባካችሁ

ልጆች ልጆች እባካችሁ
ቆሻሻዎችን በየቦታው አትጣሉ
በበሽታ
እንቀራለን ከትምህርት ገበታ
አይኖርም ያ ጣፋጩ ጨዋታ

ስሙኝ ልንገራችሁ
በሽታን ያመጣሉ፤ ከተያዝን

37. አደገኛ ነገሮች/ግጥም/

ከብሪትና ምላጭ መጫወቻ አይደሉም
ከአጠገባችን ይጥፋ ለእኛ አይጠቅሙም
ተወዳጆች ለእኛ ጠቃሚያችን
ኳሶቻችንና አሻንጉሊቶቻችን
አምጧቸው ወደእኛ
እንወዳቸዋለን እኛ

38. የወላጆች ቀን

እኛን የምትወዱ ሰዎች እባካችሁ
አስከብሩልን እናንተም አክብራችሁ
ምክሩን
ይገባናል እኮ ምንም ትንሽ ብንሆን
አትከልክሉን እባካችሁ እንጫወት
እንደሰት
መቦረቁ
መሆኑን ብታወቁ

መብታችን
ስናጠፋ ከመምታት ይልቅ
ከመሳደብ ከመጫህ ይልቅ አስተምሩን
ደግሞም
እንዝለል እንቦርቅ
ጊዜያችን ነው መፈንደቁ
ትፈቅዱልን ነበር እኮ መብታችን

2.1.5 የምልክታ መከታተያ ቅጽ ናሙና

የቅድመ መደበኛ ትምህርት ቤት ስም ----- ቡድን-----
 የሀጻኑ ስም-----እድሜ-----የታ-----
 የመምህሩ ስም-----ግምገማው የተካሄደበት ወር-----
 ስለሀጻኑ ምልክታውን ከሚከተሉት ደረጃዎች የአንዱን ደረጃ ቁጥር ብቻ በመስጠት በቅጹ ውስጥ ምልክታ በሚለው ስር ምልክት ያድርጉ

ደረጃዎች

1. የታለመው ብቃት ላይ አልደረሰም/ችም-----
2. የታለመው ብቃት ላይ በተወሰነ ደረጃ ላይ አልደረሰም/ችም-----
3. የታለመው ብቃት ላይ ደርሷል/አልደረሰችም -----

ማሳሰቢያ፡- የክትትል ሠንጠረዥ በየወሩ መጨረሻ ላይ መሞላት ይኖርበታል።

መድረሻ/ግብ	ምልክታ		
	1	2	3
1. እራስን መገንዘብ፣ በራስ መተማመንና ራስን የማክበር ስሜት መኖር			
1.1 ስማቸውን፣ እድሜያቸውንና ጾታቸውን መናገር ይችላሉ • ስማቸውን፣ እድሜያቸውንና ጾታቸውን መናገር መቻል			
1.2 አዲስ ጓደኛን ማፍራትና መውዳጀት ይችላሉ • አዲስ ጓደኛን መተዋወቅና መውዳጀት መጀመር			
2. የሰውነት ክፍሎችን መለየትና ጥቅማቸውን መናገር			
2.1 የሰውነት ክፍሎቻቸውን መጥራት ይችላሉ • የሰውነት ክፍሎቻቸውን ሲጠየቁ ማሳየትና በስም መጥራት መቻል			
2.2 በተለያዩ የሰውነት ክፍሎቻቸው የሚያከናውኑትን ተግባራት መናገር ይችላሉ • በተለያዩ የሰውነት ክፍሎቻቸው የሚያከናውኗቸውን ተግባራት ማወቅ መቻል			
3. ዓይኖችን መንከባከብ			
3.1 ዓይኖቻቸውን መንከባከብ ይችላሉ • የዓይንን ጠቀሜታ መረዳትና መናገር መቻል			
4. ጆሮዎችን መንከባከብ			
4.1 ጆሮዎቻቸውን መንከባከብ ይችላሉ • የጆሮን ስለል ቀለም መቀባትና የቀቡትን የጆሮ ስለል ምንነት መናገር መቻል			
5. የማሽተት ስሜት ሕዋስን መጠቀምና አፍንጫን መንከባከብ			
5.1 በማሽተት የተለያዩ ነገሮችን ሽታ መለየት ይችላሉ • የአፍንጫን ጥቅም መናገር መቻልና ስለተለያዩ ሽታዎች ለመግለፅ መሞከር			
6. የመቅመስ ስሜት ሕዋስን መጠቀምና አፍን መንከባከብ			
6.1 የተለያዩ ጣለም ያላቸውን ምግቦች መለየትና መናገር ይችላሉ • ምላስ የት እንደሚገኝ መናገር መቻልና የምላስን ስለል ተገቢውን ቀለም መቀባት መቻል			
6.2 አፋቸውን በጥንቃቄና በእንክብካቤ መያዝ ይችላሉ • የጥርስን ጥቅም መናገር መቻል			
7. በመዳሰስ ነገሮችንና ሁኔታዎችን መግለፅ			

7.1 በመዳሰስ ሙቀትና ቅዝቃዜን መለየት መቻል			
8. ጤናን መጠበቅና የአጠባበቅ ሥርዓቶችን መለማመድ			
8.1 የአመጋገብ ሥርዓትን ይለማመዱ <ul style="list-style-type: none"> • ተገቢ የዓመጋገብ ሥርዓቶችን ማወቅ መቻል 			
9. አካልን በጥንቃቄ መያዝና መንከባከብ			
9.1 አካላቸውን መጠበቅና በአንክብካቤ መያዝ ይችላሉ <ul style="list-style-type: none"> • በአካላቸው ላይ ጉዳት ሊያስከትሉ የሚችሉ ነገሮችን መለየት መቻል 			
10. ጉልህና ረቂቅ /ትላልቅና ትናንሽ/ ጡንቻዎችን መጠቀም			
10.1 የሰውነት ክፍሎቻቸውን ለተለያዩ ተግባራት መጠቀም ይችላሉ <ul style="list-style-type: none"> • የሰውነት ሚዛንን ጠብቆ መራመድ መቻል 			
11. በነፃነት ፈጠራን መግለፅ			
11.1 አካላቸውን በመጠቀም ህሳባቸውን ይገልጻሉ <ul style="list-style-type: none"> • መዝሙርን ከአካላዊ እንቅስቃሴ ጋር በማቀናጀት መዘመር መቻል 			

2.2.5 የምልክታ መከታተያ ቅጽ ናሙና

የቅድመ መደበኛ ትምህርት ቤት ስም ----- ቡድን-----
 የሀዳኑ ስም-----እድሜ-----ዎታ-----
 የመምህሩ ስም-----ግምገማው የተካሄደበት ወር-----
 ስለሀፃኑ ምልክታውን ከሚከተሉት ደረጃዎች የአንዱን ደረጃ ቁጥር ብቻ በመስጠት በቅጹ ውስጥ ምልክታ
 በሚለው ስር ምልክት ያድርጉ
 ደረጃዎች
 1. የታለመው ብቃት ላይ አልደረሰም/ችም -----
 2. የታለመው ብቃት ላይ በተወሰነ ደረጃ ላይ አልደረሰም/ችም-----

3. የታለመው ብቃት ላይ ደርሷል/አልደረሰችም -----
 ማሳሰቢያ፡- የክትትል ሠንጠረዥ በየወሩ መጨረሻ ላይ መሞላት ይኖርበታል።

መድረሻ/ግብ	ምልክታ		
	1	2	3
1. በአካባቢ ያሉ ሰዎችን መመልከት፣ ለማወቅ ፍላጎት ማሳደርና መለየት			
1.1 አብረዎቸው የሚጫወቱትንና በዙሪያቸው የሚያገኙትን ሰዎች በስም መጥራት ይችላሉ /ጓደኛን፣ ወላጆችንና የሚንከባከቧቸውን/ አብረዎቸው የሚጫወተውን ህፃናት በመልክና በስም መለየት መቻል			
1.2 ተቀባይነት ያለውን ባህሪ ማሳየትና አብረው መጫወት ይችላሉ ሀሳባቸውን በሚገልፁበት ወቅት ተገቢ የአነጋገር ስርዓትን ተከትሎ መናገር መልመድ መቻል			
1.3 ስለጓደኞቻቸውና አብረው ስለሚውሏቸው ሰዎች መግለፅ ይችላሉ የቤተሰብ አባላትን መለየትና መግለፅ መቻል			
2. ጥንቃቄና እንክብካቤ የሚያደርጉላቸውን ሰዎች መለየትና እንዴት እንደሚንከባከቧቸው ማወቅ			
2.1 ስለሚጠነቀቁላቸውና ስለሚንከባከቧቸው ሰዎች መናገር ይችላሉ ወላጆችና መምህራናቸው እንዴት እንደሚንከባከቧቸው መናገር መቻል			
3. ሌሎችን መንከባከብና ያለን ነገር ማካፈል			
3.1 በቡድን ስራ ውስጥ መሳተፍን ይለማመዳሉ ከሌሎች ጋር በጋራ ተስማምቶ መስራት መቻል			

2.3.5 የምልክታ መከታተያ ቅጽ ናሙና

የቅድመ መደበኛ ትምህርት ቤት ስም ----- ቡድን-----
 የህጻኑ ስም-----እድሜ-----ይታ-----
 የመምህሩ ስም-----ግምገማው የተካሄደበት ወር-----
 ስለህፃኑ ምልክታውን ከሚከተሉት ደረጃዎች የአንዱን ደረጃ ቁጥር ብቻ በመስጠት በቅጹ ውስጥ ምልክታ በሚለው ስር ምልክት ያድርጉ ደረጃዎች

1. የታለመው ብቃት ላይ አልደረሰም/ችም -----

2. የታለመው ብቃት ላይ በተወሰነ ደረጃ ላይ አልደረሰም/ችም -----

3. የታለመው ብቃት ላይ ደርሷል/አልደረሰችም -----

ማሳሰቢያ፡- የክትትል ሠንጠረዥ በየወሩ መጨረሻ ላይ መሞላት ይኖርበታል።

መድረሻ/ግብ	ምልክታ		
	1	2	3
1. መረጃዎችን በእግባቡ ማዳመጥና ለተለያዩ ሁኔታዎች ተገቢውን ምላሽ መስጠት			
1.1 ለተለያዩ ድምፆችና ትዕዛዞች ምላሽ መስጠት ይችላሉ • የሰሙትን ድምፅ አስመስለው ማውጣት መቻል			
1.2 የተለያዩ ድምፆችን በማዳመጥ መለየትና አቅጣጫዎችን መጠቀም ይችላሉ • የድምፅን አቅጣጫን በመከተል ነገሮችን ፈልጎ ማግኘት መቻል			
1.3 አጫጭር ተራቶችንና መዝሙሮችን በማዳመጥ መልሰው መናገርና መዘመር ይችላሉ • ተራትን አዳምጠው ከተራቱ ለወጡ ጥያቄዎች ተገቢውን መልስ መስጠት መቻል			
2. በተለያዩ ሁኔታዎች በራስ በመተማመን በተገቢውና ትርጉም ሊሰጥ በሚችል ንግግር እና የምልክት ቋንቋ መግባባት			
2.1 ቀላል ትዕዛዞችንና መመሪያዎችን መከተል ይችላሉ • "ወፊቷን እሆናለሁ" እና "አሻንጉሊቴ" መዝሙርን ከአካላዊ እንቅስቃሴ ጋር በማቀናጀት መዘመር መቻል			
3. በማንብብ መደሰት፤ ዕውቀት ማግኘትና መረዳት			
3.1 ስዕሎችንና ቅርፆችን በማየት መለየት ይችላሉ • ተመሳሳይ ነገሮችን መለየትና ማዛመድ መቻል			
4. የግዴታና የእጅ እንቅስቃሴ ቅንጅትን በማዳበር ለጽሁፍ መዘጋጀት			
4.1 የግዴታና የእጅቸውን እንቅስቃሴ ማቀናጀትን ይለማመዳሉ • ስእሎችን ቀለም መቀባትና የቀቡትን ስእል ምንነት መናገር መቻል			

2.4.5 የምልክታ መከታተያ ቅጽ ናሙና

የቅድመ መደበኛ ትምህርት ቤት ስም ----- ቡድን-----

የህጻኑ ስም-----እድሜ-----የታ-----

የመምህሩ ስም-----ግምገማው የተካሄደበት ወር-----

ስለህጻኑ ምልክታውን ከሚከተሉት ደረጃዎች የአንዱን ደረጃ ቁጥር ብቻ በመስጠት በቅጹ ውስጥ ምልክታ በሚለው ስር ምልክት ያድርጉ

ደረጃዎች

1. የታለመው ብቃት ላይ አልደረሰም/ችም -----

2. የታለመው ብቃት ላይ በተወሰነ ደረጃ ላይ አልደረሰም/ችም -----

3. የታለመው ብቃት ላይ ደርሷል/አልደረሰችም -----

ማሳሰቢያ :- የክትትል ሠንጠረዥ በየወሩ መጨረሻ ላይ መሞላት ይኖርበታል።

መድረሻ/ግብ	ምልክታ		
	1	2	3
1. የቁሳቁሶችን ባህሪ መፈተሽ መረዳትና መለየት			
1.1. ነገሮችን በዓይነትና በቅደም ተከተል ማስቀመጥ ይችላሉ <ul style="list-style-type: none"> • ክብ፣ጎነ ሰስትና ካሬን ቅርፆች መጠሪያ ስምን ማወቅ 			
2. ነገሮችን በባህሪያቸው መሠረት ማወዳደር			
2.1. በነገሮች መካከል ያለዝምድናን ቅደም ተከተል በጠበቀ መልኩ ማሳየት ይችላሉ <ul style="list-style-type: none"> • ቁሶችን በመጠናቸው መለየት መቻል 			
3. ቁጥሮችን ማስተዋወቅ፣ መግለጽ፣ ዝምድናቸውን መረዳት እና ቀላል ስሌቶችን መስራት			
3.1. የእንድ ለእንድ ግንኙነትን ማሳየት ይችላሉ <ul style="list-style-type: none"> • ተመሳሳይ ነገሮችን ቀለም በመቀባት ማዛመድ መቻል 			
3.2. ቁሳቁሶችን መቁጠር ይችላሉ <ul style="list-style-type: none"> • ከ 1-10 ያሉትን ቁጥሮች በቅደም ተከተል መቁጠር መቻል 			
3.3. ብዛትን መጨመርና መቀነስ ይችላሉ <ul style="list-style-type: none"> • በደረጃቸው የመጨመርን/ የመደመርን/ ጽንሰ ሀሳብ መረዳት መቻል 			
4. በተለያዩ ሁኔታዎች ተገቢ የሆኑ የመለኪያ መስፈርቶችንና መሣሪያዎችን መጠቀም			
4.1. በሁለት ቁሶች መካከል የሚታዩ የመጠን ልዩነቶችን መናገር ይችላሉ <ul style="list-style-type: none"> • የቁሶችን መጠን ረዥምና አጭር በማለት መግለፅ መቻል 			
5. የጊዜ ፅንሰ ሐሳብ መረዳትና መግለጫዎቹን መጠቀም፣			
5.1. በጊዜ ውስጥ የሚከናወኑ ተግባራትን መለየትና መከተል ይጀምራሉ <ul style="list-style-type: none"> • ስእልን በማየት በእለት የሚከናወኑ ተግባራትን መናገር መቻል 			
6. የቦታ ጽንሰ ሐሳብ መረዳትና መግለጫዎቹን መጠቀም			
6.1. ሰዎችንና ነገሮችን መሰረት በማድረግ ቦታንና ርቀትን መግለጽ ይችላሉ <ul style="list-style-type: none"> • ቦታን ገላጭ ቃላትን ላይና ታችን መለየት መቻል 			
7. ገንዘብን መተዋወቅ፣ መለየት፣ መግለጽና መጠቀም			
7.1. ሳንቲምና ብርን ይለያሉ <ul style="list-style-type: none"> • ሳንቲምና ብርን መለየት መቻል 			

2.5.5 የምልክታ መከታተያ ቅጽ ናሙና

የቅድመ መደበኛ ትምህርት ቤት ስም ----- ቡድን-----
የህጻኑ ስም-----እድሜ-----የታ-----
የመምህሩ ስም-----ግምገማው የተካሄደበት ወር-----

ስለህፃኑ ምልክታውን ከሚከተሉት ደረጃዎች የአንዱን ደረጃ ቁጥር ብቻ በመስጠት በቅፁ ውስጥ ምልክታ በሚለው ስር ምልክት ያድርጉ

ደረጃዎች

1. የታለመው ብቃት ላይ አልደረሰም/ችም -----
2. የታለመው ብቃት ላይ በተወሰነ ደረጃ ላይ አልደረሰም/ችም-----
3. የታለመው ብቃት ላይ ደርሷል/አልደረሰችም -----

ማሳሰቢያ፡- የክትትል ሠንጠረዥ በየወሩ መጨረሻ ላይ መሞላት ይኖርበታል።

መድረሻ/ግብ	ምልክታ		
	1	2	3
1. የቅርብ አካባቢን መፈተሽና ማወቅ			
1.1 ስለመኖሪያ ቤታቸውና በቤታቸው ስላሉ ቀሳቀሶች መናገር ይችላሉ <ul style="list-style-type: none"> • የተለያዩ የቤት አይነቶችን በስማቸውና በቅርፃቸው መለየት መቻል 			
1.2 በቤታቸውና በቅርብ አካባቢያቸው ያሉትን ሰዎች፣ እንሰሳቶች፣ አትክልቶች፣ ቁሳቁሶች፣ ነፍሳቶችን ሌሎች ነገሮችን መለየት ይችላሉ <ul style="list-style-type: none"> • በቤታቸው አብረዋቸው የሚኖሩ ሰዎችን በስም መጥራት መቻል 			
1.3 በቅ/መ/ት/ቤት የሚገኙትን ሰዎች መጫወቻዎችና ሌሎች ነገሮች መለየት ይችላሉ <ul style="list-style-type: none"> • የሚማሩበትን እፀደ ህጻናትና የመማሪያ ክፍላቸውን በስምና በማየት መለየት መቻል 			
2. በአካባቢ የሚገኙትን አስፈላጊ ቦታዎች ማወቅና ማድነቅ			
2.1 በአካባቢያቸው ስለሚገኙት አስፈላጊ ቦታዎች መናገር ይችላሉ <ul style="list-style-type: none"> • በአካባቢያቸው የሚገኙ አገልግሎት ሰጪ ቦታዎችን ስማቸውንና አገልግሎታቸውን መናገር መቻል 			
3.2 ቤታቸውንና አካባቢያቸውን የማፅጃ መንገዶችን መጠቀም ይችላሉ <ul style="list-style-type: none"> • የአካባቢን ንፅህና መጠበቂያ ቁሳቁሶችን ስማቸውንና አገልግሎታቸውን መናገር መቻል 			
4. በአካባቢ የሚገኙ አደገኛ ነገሮችን መለየትና ጥንቃቄ መውሰድ			
4.1 በአካባቢ ያሉ አደገኛ ነገሮችን ሁኔታዎችን መለየት ይችላሉ <ul style="list-style-type: none"> • በአካባቢያቸው የሚገኙ ነገሮችን መለየታቸውንና ራሳቸውን እንዴት መጠበቅ እንዳለባቸው መረዳት መቻል 			
5. የእንቅስቃሴን ጽንሰ ሃሳብ መረዳትና ሙከራ ማካሄድ			
5.1 በአካባቢ ስለሚገኙ ነገሮች እንቅስቃሴ መግለጽ ይችላሉ <ul style="list-style-type: none"> • እቃዎችን በማንከባለል ባህሪያቸውን መናገር መቻል 			
6. በስነ ስዕልና ቅርፃ ቅርጽ የተለያዩ ነገሮችን መፍጠር ማድነቅና ራስን መግለጽ			
6.1 የዓይንና የእጃቸውን እንቅስቃሴ በማቀናጀት የተለያዩ ነገሮች መሥራትን ይለማሙዳሉ <ul style="list-style-type: none"> • የፈለጉትን ነገር መሳልና መቀባት እንዲሁም ለሳሉት ስእል ስያሜ መስጠት መቻል 			