

ክፍል 1. የቅድመ መደበኛ ትምህርት መሠረታዊ ሃሳቦች

1.1. መግቢያ

በቅድመ መደበኛ ትምህርት ቤት ከ 5-6 ዓመት ዕድሜ ክልል የሚገኙ ህጻናት እንዲያድጉና እንዲቆጠሩ ከደረጃቸው ጋር በተመጣጠነ መልኩ ዕገዛ ሊደረግላቸው ይገባል። በዚህ ዕድሜ የሚገኙ ህጻናት ስለ አካባቢያቸው ለማወቅና አዳዲስ መረጃዎች ለማግኘት ያላቸው ጉጉት ከመጨመሩ የተነሳ ብዙ ይጠይቃሉ፣ ይፈትሻሉ፣ ከቁሳቁሶች ጋር ባለቸው ግንኙነት የተለያዩ መረጃዎችን ለማግኘት ይጥራሉ የማወቅም ፍላጎታቸው ከፍተኛ ነው።

በዘርፉ ያሉ መምህራን የህጻናቱን ባህሪ፣ እቅድ፣ ሊደረግላቸው የሚገባን እንክብካቤና ከህጻናቱ የሚጠበቅባቸውን ብቃት ተገንዝበው ህጻናቱን በደረጃቸው ከመንከባከብና ከማስተማር ባሻገር ለመደበኛ ትምህርት ቤት ማዘጋጀትን በተገቢው እቅጣጫ ሊያከናውኑ ይገባል። ከ 5-6 ዓመት ባለው የዕድሜ ክልል ልዩ ትኩረት የሚሰጠው ህጻናትን ለመደበኛ ት/ቤት ማዘጋጀት ነው። ከዚህ የተነሳ በዚህ ጽሁፍ ውስጥ ለመደበኛ ት/ቤት ማዘጋጀትን በተመለከተ ተጨማሪ ሐሳብ ተካቷል።

ህጻናት በነጻነት እንዲንቀሳቀሱና መረጃዎችን በመሰብሰብ ስለአካባቢ ለማወቅ ያላቸው ፍላጎት እና ግንዛቤ እንዲቆጠሩ ብሎም አዋቂዎችን ለመምሰል ያላቸው ክፍተኛ ፍላጎት ተገቢውን እቅጣጫ እንዲይዝና በአካል፣ በአእምሮ፣ በማህበራዊ እና በስሜት ዳብረው ለመደበኛ ትምህርት ቤት እንዲዘጋጁ ሁኔታዎችንና አካባቢን ማመቻቸት ያስፈልጋል።

ይህ አጋዥ ጽሁፍም ከ 5-6 ዓመት ዕድሜ ክልል ላሉ ህጻናት የተዘጋጀ ሲሆን በአምስት የእድገትና መዳበር ዘርፎች ላይ ማለትም

በአካልና በእንቅስቃሴ፣ በማህበራዊና ስሜታዊ ክንዋኔ መዳበር፣ በቋንቋ፣ በሂሳብ እና አካባቢን በመፈተሽና በመረዳት ላይ ትኩረት በማድረግ በየዘርፉ ህጻናት ሊደርሱበት የሚገባውን የሚጠበቁ ውጤቶችና ብቃቶች፣ የመርጃ መሳሪያዎች ዝርዝር እና የማስተማሪያ ዘዴዎች ጥቆማን አካቶ ቀርቧል። በተጨማሪም ህጻናቱ በቀሰሙት ልምድ በየዘርፉ ምን ያህል ከሁለት እንዳይቆጠሩ ለመገምገም የሚያስችል የመከታተያ /የመመዘኛ/ ቅጽ ግልጽ በሆነ መልኩ ተዘጋጅቷል። ይህ መመዘኛ መምህራንና ወላጆች ህጻናትን በማሳደግና በማዳበር ሂደት ላይ የሚያከናውኗቸውን ተግባራትና የሚጎዱሉ ነገሮችን በጊዜ በማወቅ ለእያንዳንዱ ህጻን አስፈላጊውን ትኩረት እንዲሰጡ እገዛ እንደሚያደርግ ይታመናል።

ይህ እጋኸጥ ጽሁፍ የቅድመ መደበኛ ትምህርት ሲለበስን ስራ ላይ ለማዋል በእጋኸጥነት የተዘጋጀ እንጂ በራሱ ዕቅድ እንዳልሆነ በመገንዘብ ደረጃውን የጠበቀ እቅድ አዘጋጅቶ መጠቀም አስፈላጊ ይሆናል።

1.2. የሕፃናት አስተዳደግና ትምህርት መሠረታዊ መርሆዎች

1. ልጅነት ከሰው ህይወት እንዲከፈል እንጂ ለወደፊት ህይወት ማዘጋጃ መንገድ ብቻ አይደለም።
2. ህጻናት የተሟላ የስብእና መዳበር /አካላዊ፣አእምሮአዊ፣ ስሜታዊና ማህበራዊ/ ጤንነት ሊኖራቸው ይገባል።
3. ህጻናት በተቀናጀ መልኩ መማር አለባቸው በመሆኑም የትምህርት ዓይነቶችን መበታተን ተገቢ አይደለም።
4. ህጻናት በራሳቸው ለመማር የውስጥ ተነሳሽነት እንዲኖራቸው ማድረግ አስፈላጊ ነው።
5. ህጻናት ራሳቸውን በራሳቸው በስርዓት መምራት እንዲለማመዱ እድል መስጠት አስፈላጊ ነው።
6. ህጻናት የተለያዩ ነገሮችን የሚቀበሉበት የዝግጁነት ጊዜ /ወሳኝ ጊዜ/ አላቸው።
7. ለህጻናት የትምህርት መጀመሪያ ሊሆን የሚገባው ማድረግ የሚችሉት እንጂ ማድረግ የማይችሉት አይደለም።
8. የህጻናት ፈጠራና ምናብ ሊዳበር የሚችለው በተመቻቸ ሁኔታና አካባቢ ነው።
9. ማህበራዊ ግንኙነት /ከእኩዮቻቸውና ከአዋቂ ሰዎች ጋር የሚደረግ መስተጋብር/ ለህጻናት ስብእና መዳበር አስፈላጊ ነው።
10. ጥራት ያለው ትምህርት ለህጻኑ/ሷ ትምህርት በሚሰጥበት ተጨባጭ ሁኔታና ህጻኑ/ሷ ሊያውቅ በሚገባው ጭብጥ ላይ ያተኮረ ሊሆን ይገባል።

1.3.ከ 5-6 ዓመት እድሜ ክልል የሚገኙ ሕጻናት ባህሪ ይናየው ዓባብ ለውጦች

- የሰውነት ሚዛናቸውን በመጠበቅ የተለያዩ የሰውነት ቅልጥፍናን የሚጠይቁ እንቅስቃሴዎችን ማከናወን ይችላሉ
- ቀለል ያሉ ተግባራትን በራሳቸው ተነሳሽነት ያከናውናሉ
- ቀልጣፋ፣ ንቁ እና ጠንካራ እየሆኑ ይመጣሉ
- በራስ የሚተማመኑና ተግባቢ እየሆኑ ይመጣሉ
- ሀሳባቸውንና ፍላጎታቸውን አድማጭ ሊገባው በሚችል መልኩ መግለጽ ይችላሉ
- የስሜት ህዋሳቶቻቸውን በመጠቀም የነገሮችን መጠን፣ ቅርጽ፣ ቀለም፣ ጣዕም፣ ሽታ፣ ድምጽና ባህሪ ይለያሉ
- የቦታን፣ የጊዜንና የቁጥርን ጽንሰ ሀሳብ በደረጃቸው መረዳት ይችላሉ
- በሁበረት ጨዋታ ላይ በአግባቡ መሳተፍ ይችላሉ
- አዳዲስ ነገርን ለመሞከር ለመፍጠር ፍላጎት ያድርገባቸዋል
- ለሚያደርጓቸው ነገሮች ምክንያት ለመስጠት ጥረት ያደርጋሉ
- ለጨዋታ ህጎች ተገዢ እየሆኑ ይመጣሉ
- የነገሮችን መንስኤና ውጤት ለማወቅ ጥረት ያሳያሉ
- የየራሳቸውንና የሌሎችን ባህሪ በተወሰነ ደረጃ መመዘን ይጀምራሉ
- የዓይንና የእጅ ቅንጅታቸው እየተሻሻለ ይሄዳል
- ንግግራቸው ማህበራዊ መልክ እየያዘ ይመጣል
- ሌሎች የሚገኙበትን ስሜት መረዳት ይጀምራሉ እንዲሁም ላለማስቀየም፣ ላለመጉዳት ወዘተ... ጥረት ያደርጋሉ
- አዳዲስ ተግባራቶችን ማከናወን መቻል ያስደስታቸዋል
- የሰውነት ቅርጻቸው እየተለወጠ ይመጣል
- አዲስ ነገርን ለማወቅ ጉጉ ናቸው
- ብዙ ይናገራሉ እንዲሁም ብዙ ጥያቄዎችን ይጠይቃሉ
- ብቃትና ችሎታ የሚጠይቁ ውድድር ያለባቸዉ ጨዋታዎች ይማርኳቸዋል

1.4. የቅድመ መደበኛ ትምህርት ቤት መምህራን ስለሕፃናት አስተዳደግና ትምህርት

ሊገነዘቡ የሚገቡባቸው አንኳር ነጥቦች

ሀ. በቅድመ መደበኛ ትምህርት ቤት ዕድሜ ክልል የሚገኙ ህጻናት አዲስ ነገርን ለመማር የሚያነሳሷቸው ምክንያቶች

- ፍላጎትና ጉጉት መኖር፡- ህጻናት ገና ሲወለዱ ጀምሮ ነገሮችን የመመልከት፣የመረዳት፣ የማወቅ ፍላጎት ያላቸው ሲሆን ይህ ፍላጎታቸው አካባቢያቸውን እንዲፈትሹና እንዲያውቁ ያነሳሳቸዋል። በመሆኑም የቅድመ መደበኛ ትምህርት ቤት መምህራንና ወላጆች ህጻናት አካባቢያቸውን ለማወቅና ለመረዳት ያላቸውን ፍላጎትና ጉጉት ለማርካት በሚያደርጉት ጥረት እና እንቅስቃሴ እድሉን መስጠትና ማበረታታት ይኖርባቸዋል።
- ድርጊቶችን የማከናወንና ግብ ላይ የማድረስ ፍላጎት፡- ድርጊቶችን የማከናወንና ግብ ላይ የማድረስ ፍላጎት መኖር ህጻናት የተለያዩ ተግባሮችን ራሳቸውን ችለው ማከናወንን እንዲለማሙዱ ያደርጋቸዋል። በተለይ ፈታኝ ከሆኑ ድርጊቶች /ተግባሮች/ ጋር መጋፈጣቸው በተሻለና በቆሎ ተግባሮችን እንዲያከናውኑና ግብ እንዲያደርሱ ይረዳቸዋል። በመሆኑም የቅድመ መደበኛ ትምህርት ቤት መምህራንና ወላጆች ህጻናት ራሳቸውን ችለው የተለያዩ ተግባሮችን እንዲያከናውኑ እድሉን መስጠትና ከግብ እንዲደርሱ ክትትል በማድረግ ማገዝና ማበረታታት ይኖርባቸዋል።
- ወላጅንና መምህራንን ደስ የማሰኘት ፍላጎት፡- ህጻናት የሆነ ነገር በማድረግ ወላጆቻቸውንና መምህራናቸውን በማስደሰት የእነሱን አድናቆት ለማግኘት ጥረት ያደርጋሉ። ስለዚህ ወላጆችና መምህራን ህጻናት የሚያደርጉትን መልካም ነገር ዕውቅና በመስጠት ማበረታታት ያስፈልጋል።
- አዋቂዎችን የመምሰል ፍላጎት፡- ህጻናት አዋቂዎችን የመምሰል ፍላጎት /ምኞት/ ብቻ ሳይሆን ያላቸው በሚችሉት አቅም እነሱን ለመምሰል ይጥራሉ። ይህንንም ፍላጎታቸውን ለማሟላት አዋቂዎችን በመኮረጅ ይማራሉ። ስለዚህ በህጻኑ አካባቢ የሚገኝ ሰው ለህጻኑ ጥሩ ሞዴል ሆኖ መገኘት ይኖርበታል።
- ሽልማትን ለማግኘት መፈለግ፡- ልጆች ሽልማትን መውደዳቸው በከፍተኛና በተሻለ ሁኔታ እንዲማሩ ይረዳቸዋል። ወላጆች፣ መምህራንና ሌሎች ሀላፊነት ያለባቸው ሰዎች ህጻናት በጣም ትንሽ መልካም ተግባር /ምግባር/ ሲያከናውኑ በመሸለም ጠንክረው እንዲማሩና ተፈላጊውን ባህርይ እንዲለማሙዱ ማነቃቃት ይኖርባቸዋል። እንደዚሁም ወቀሳንና ቅጣትን በተቻለ መጠን መቀነስና ማስወገድ ያስፈልጋል። መምህራን ህጻናት እንዳይረበሹ፣ እንዳይሰጉ እና እንዳይፈሩ ከፍተኛ ጥንቃቄ ማድረግ ይኖርባቸዋል። ምክንያቱም ፍርሃት፣ስጋት እና ጭንቀት ህጻናት በአግባቡ እንዳይማሩ ያግዳቸዋል።

ለ. በቅድመ መደበኛ ትምህርት ቤት ዕድሜ ያሉ ህጻናት ሊማሩ የሚችሉባቸው ሁኔታዎች

ህጻናት በዚህ ጊዜ ይማራሉ ለማለት አስቸጋሪ ቢሆንም ሁኔታዎች በተመቻቸ ጊዜ ሁሉ ግን መማር ይችላሉ። ይኸውም፡-

- ደስተኛ ሲሆኑ፡- ህጻናት የተለያዩ ተግባራቶችን በማከናወን እናበመለማመድ ሊማሩና ውጤታማ ሊሆኑ የሚችሉት ደስተኛ ሲሆኑ ነው። ስለዚህ በቤትም ሆነ በአገደ ህጻናት ፍቅር፣ እንክብካቤና ደስታ የተሞላበት አካባቢን በመፍጠር ደስተኛ ሆነው በጥሩ ሁኔታ እንዲማሩ ማድረግ ያስፈልጋል።
- ፍላጎት ሲኖራቸው፡- ህጻናት አንድን ነገር ለመማር የሚችሉት በመጀመሪያ ደረጃ ለመማር እና ለማወቅ ፍላጎት ሲኖራቸው ነው። ህጻናት ሁልጊዜ የሚያስደስታቸውን ነገር ሲያገኙ በተሻለ ሁኔታ ይማራሉ። ስለዚህ ለህጻናት የሚቀርቡ ማናቸውም ተግባራት አስደሳችና በየጊዜው ተለዋዋጭ መሆን እንደዚሁም ህጻናቱን በተገቢው ሁኔታ የሚፈትኑና የመማር እና የማወቅ ፍላጎታቸውን የሚያነሳሱ መሆን ይኖርባቸዋል።
- ዝግጁ ሲሆኑ፡- ህጻናት ሁሉን ነገር በአንድ ጊዜ መማር አይችሉም። ምክንያቱም የሚገኙበት የመዳበር ደረጃ የተለያዩ ተግባራትን ለመማርና ለማከናወን ያላቸውን ዝግጁነት ይወስነዋል። አብዛኛውን ጊዜ አዋቂዎች ህጻናት አዲስ ነገርን ለመማር ዝግጁ ባልሆኑበትና ባልደረሱበት ጊዜ እንዲማሩና እንዲያውቁ ይጫኗቸዋል። ይህ ደግሞ ህጻናቱ እንዲጨነቁ፣ እንዲሰላቹና በመማር ሂደቱ ላይ ጥላቻ እንዲያደርገባቸው በማድረግ በወደፊት የመማር ሂደታቸው ላይ ትልቅ እንቅፋት ይፈጥርባቸዋል። ከዚህ በተጨማሪም ትኩረት ሊሰጠው የሚገባው ነገር እያንዳንዱ ህጻን የመማር ፍጥነቱ የተለያየ መሆኑን መገንዘብ ነው።

ሐ. በቅድመ መደበኛ ትምህርት ቤት ዕድሜ ክልል የሚገኙ ህጻናት አዲስ ነገር የሚማሩባቸው መንገዶች

- በድርጊት ፡- ለህጻናት-በማየትና በማዳመጥ ከመማር የበለጠ ምቹና የተሻለ መንገድ ድርጊቶችን በማከናወን መማር ነው። ህጻናት ትኩረት ሰጥተው በማዳመጥ ለረጅም ጊዜ መማር ይከብዳቸዋል። ነገር ግን ድርጊቶችን በማከናወን በንቃት የተሻለ ሊማሩ ይችላሉ።
- በማሰስና በመፈተሽ ፡- ህጻናት አካባቢያቸውን እንዲፈትሹ ጊዜ ሊሰጣቸው ይገባል። ህጻናት የስሜት አካላቶቻቸውን በመጠቀም /በማየት፣ በመያዝ፣በመቅመስ፣ በማዳመጥ እና በማሸተት/ የሚያጋጥሟቸውን ነገር ለማወቅ ጥረት ያደርጋሉ። ውጤቱ እርኪ ከሆነላቸው ይደግሙታል ካልሆነ መተውን ይመርጣሉ። ነጻ የሆነ ፍተኛና አሰሳ ህጻናት ነገሮች /ዕቃዎች/ እንዴት እንደሚሰሩና በቀጣይ ምን ሊሆኑ እንደሚችሉ እንዲረዱ ይረዳቸዋል።

- ጥያቄ በመጠየቅ :- በማዳመጥና በመናገር የህጻናት የማወቅ ፍላጎትና ጉጉት ብዙ ጥያቄዎችን እንዲጠይቁ የሚያደርጋቸው ሲሆን ህጻናት መልሱን እያወቁ እንኳን ለማረጋገጥ ይጠይቃሉ። ወላጅና መምህራን በተቻለ መንገድ ህጻናትን ማነጋገር፣ የሚሉትን ማዳመጥና ለጥያቄዎቻቸው በወቅቱ ተገቢውን መልስ በመስጠት የህጻናትን የመማርና የመመራመር ፍላጎት ማነቃቃትና ማበረታታት ይገባቸዋል።
- በመከረጅ :- ህጻናት አዋቂዎችንና ታላላቆቻቸውን በመከረጅ ይማራሉ። እንደ አዋቂዎች ለማድረግና ለመናገር ሙከራ ማድረግ ይወዳሉ። ህጻናት አዋቂዎችን መከረጅ ብቻ ሳይሆን የአዋቂዎችን ሚና ወስደው ለመጫወትም ይሞክራሉ። በመሆኑም የህጻናት ወላጆች፣ መምህራንና ከህጻናቱ ጋር ግንኙነት ያላቸው ሁሉ ለህጻናቱ ጥሩ ሞዴል መሆን ይኖርባቸዋል።
- በመሞከር በመሳሳትና በመለማመድ :- ህጻናት እንደን ተግባር ለማከናወን የተሻለውን መንገድ እስኪያገኙና ማከናወን እስኪችሉ ድረስ በተደጋጋሚ በመሞከር፣ በመሳሳት እና በመለማመድ ይማራሉ። በተለይ የዕድሜ እኩዮቻቸው ማድረግ የቻሉትን ነገር እስኪችሉ ድረስ ያለመሰልቸትና ያለማቋረጥ ይሞክራሉ። በዚህ ዕድሜ ክልል የሚገኙ ህጻናት ከሚያስደስታቸው ነገር አንዱ አልችለውም ብለው ያሰቡትን ነገር መቻላቸውና ከዕድሜ እኩዮቻቸው ተሻለው መገኘታቸው ነው። በመሆኑም ወላጅና መምህራን ህጻናቱ ራሳቸውን ችለው የተለያዩ ተግባራትን ማከናወን እንዲችሉ ማበረታታት ያስፈልጋል።

1.5. የወላጆች ተሳትፎ በህጻናት እስተዳደግና ትምህርት

ወላጆች የመጀመሪያዎቹ የህጻናትን አካላዊ፣ አእምሮአዊ፣ ስሜታዊና ማህበራዊ ፍላጎቶችን የሚያሟሉ ከመሆናቸውም በተጨማሪ የመጀመሪያዎቹ እስተማሪዎችና በቀጣይ ህይወታቸው ላይ ተፅዕኖ ፈጣሪዎች ናቸው። ምንም እንኳን የቅድመ መደበኛ ትምህርት ቤት መምህራን ህጻናትን ተንከባክበው በማሳደግና በማስተማር ለመደበኛ ትምህርት ቤትና ለቀጣይ ህይወታቸው የማዘጋጀት ህላፊነት ያለባቸው ቢሆንም ህላፊነታቸውን በአግባቡ መወጣት የሚችሉት ግን ከሚያሳድጓቸው ህጻናት ወላጆች ጋር በጋራ በመስራት መሆኑ ግልጽ ነው።

ወላጆችም ሆኑ የህጻናት አሳዳጊዎች ከቅድመ መደበኛ ትምህርት ቤት መምህራን ጋር የስራ አጋርነት በመፍጠር በህጻኑ የዕለት ተዕለት እንቅስቃሴ ላይ የሚሳተፉ ከሆነ ሰብቱም አካሎች /ህጻናቱ፣ ወላጆችና

መምህራን/ ተጠቃሚ እንደሚሆኑ ጥናቶች ይገልጻሉ።

ወላጆች ከቅድመ መደበኛ ትምህርት ቤት መምህራን ጋር አብረው ሲሰሩ ህጻናቱ በትምህርት ብቻ ሳይሆን በወደፊቱ ህይወታቸውም ውጤታማ ይሆናሉ። በራስ መተማመንን፣ ስለራሳቸው አዎንታዊ አመለካከትንና ባህሪን ያዳብራሉ እንዲሁም ጥሩ ማህበራዊ ልምድን በመመስረትም ደስተኛ ይሆናሉ። ወላጆችም ከቅድመ መደበኛ ትምህርት ቤት ፕሮግራም ጋር በመጠኑ ይተዋወቃሉ፤ ከሌሎች ወላጆች ጋር ልምድን ይለዋወጣሉ፤ በወሳኝ የመዳበር ወቅት ላይ አስፈላጊውን ድጋፍ በማድረጋቸው ደስተኞች ይሆናሉ እንዲሁም ለልጃቸው እድገትና መዳበር አስፈላጊውን ነገር አቅም በቻለ መጠን የማድረግና የሚከሰቱ ችግሮችንም በወቅቱ መፍትሄ የመሻት እድልን ያገኛሉ።

የቅድመ መደበኛ ትምህርት ቤት መምህራንም ወላጆች ህጻናትን በማሳደግና በማስተማር ስራ ላይ ከሳናቸው ሆነው እጅ ለእጅ ተያይዘው የሚሰሩ ከሆኑ በስራቸው ውጤታማና ደስተኛ ይሆናሉ፤ ስለ ህጻኑ እድገትና መዳበር መረጃ ማግኘት ይችላሉ። በተጨማሪም ወላጆችን በማሳተፋቸው በሀሳብ፣ በእወቀት፣ በጉልበትና በማቴሪያል ድጋፍ ያገኛሉ።

በመሆኑም ወላጆች ይህንን ተመልሶ ሊገኝ የማይችለውን የህጻኑን ወርቃማ ጊዜ በአግባቡ ለመጠቀም ከቅድመ መደበኛ ትምህርት ቤት መምህራን ጋር መልካም ግንኙነት በመፍጠር በህጻናት የዕለት ተዕለት እንቅስቃሴ ንቁ ተሳትፎ ማድረግ

ይጠበቅባቸዋል።

የቅድመ መደበኛ ትምህርት ቤት መምህራን ወላጆች በህጻናት እስተዳደሪያ ትምህርት ፕሮግራም ላይ ተሳታፊ እንዲሆኑ ለማበረታታት የሚከተሉትን መንገዶች ቢጠቀሙ ውጤታማ ሊሆኑ ይችላሉ።

- ወላጆች በልጆቻቸው የመማር ሂደት ላይ ተሳታፊ የመሆንና ልጆቻቸው በትምህርት ቤት ጥሩ ተማሪ እንዲሆኑላቸው ያላቸውን ፍላጎት መረዳት
- ወላጆችን የሚደግፍና የህጻናትን የመማር ሂደት ሊረዱ የሚችሉበትን ፕሮግራም መንደፍና መተግበር
- ቋሚ የሆነ ከወላጅ ጋር ግንኙነት መፍጠር /ህፃኑን በመቀበያና በመሸኛ ሰዓት፣ በመገናኛ ደብተር፣ በስልክ ወዘተ.../
- የተለያዩ የማንቁያና ግንዛቤ የማስጨበጫ ስልቶችን መንደፍ /የወላጆች ስብሰባ በመጥራት፣ የቡድን ውይይት በማካሄድ፣ እጫጭር ስልጠናዎችን በማዘጋጀት ወዘተ.../
- ወላጆች በህጻናት የዕለት ተዕለት እንቅስቃሴ ተሳታፊ እንዲሆኑ ማበረታታት /በእረፍት ሰዓት ህጻናቱን እንዲያጫወቱ፣ ተረት እንዲተርቱ፣ በሽርሽር ወቅት እንዲረዱ በማድረግ ወዘተ.../
- ወላጆች ዕለት በዕለት ከልጆቻቸው ጋር በሚኖራቸው ግንኙነት ስለተማሩት እንዲወያዩ በማድረግ
- የህጻናቱን የዕለት ተዕለት ለውጥና መሻሻልን እንዲያጤኑ በማድረግ

በቅድመ መደበኛ ትምህርት ቤት በተለያዩ ፕሮግራሞች ህጻናትን በመምራት የሚሳተፉት የቅድመ መደበኛ ትምህርት ቤት መምህራን ቢሆኑም ከላይ እንደተገለጸው የወላጅ ሚና ከፍተኛ ነው። ስለዚህ ከተገለጸው በተጨማሪ ህጻናቱን ስለቀን ውለቀቸው እንዲያወሩ እቤታቸው በሚገቡበት ጊዜ አብረው የሚሰሩትን /የሚያወሩበትን/ ስራ በመስጠትና እንደአስፈላጊነቱ ስለህጻናቱ ለመነጋገር ጊዜ በማመቻቸት ወላጆች አብረው የሚሰሩበትንና በህጻናቱ እስተዳደሪያ ላይ በተገቢው እቅጣጫ የሚንቀሳቀሱበትን መንገድ ማመቻቸት ያስፈልጋል።

1.6. ለመደበኛ ትምህርት ቤት መዘጋጀት

የቅድመ መደበኛ ትምህርት ቤት ዓላማ ህጻኑን በአካል፣ በአእምሮ በስሜትና በማህበራዊ ግንኙነት ማነጻጽ፣ ለመደበኛ ትምህርት ቤት ማዘጋጀት መሆኑ ግልጽ ነው። ከ5-6 ዓመት ያለው ዕድሜ ለመደበኛ ት/ቤት የመዘጋጀት ተግባር ልዩ ትኩረት የሚሰጥበት ጊዜ ነው።

መዘጋጀት ምንድን ነው? ለመደበኛ ትምህርት ቤት መዘጋጀት ልጆች በቀዳማይ የልጅነት ዘመን በሚደረግላቸው እንክብካቤና የትምህርት በዕለት ተዕለት ህይወታቸው በሚያገኙት የመማር ተሞክሮዎችና በሚያዳብሩት የክህሎት ደረጃ የሚወሰን ነው። ለልጆች የሚደረግላቸው እንክብካቤና ትምህርት ጥራትና ተገቢ አቅጣጫ ይዞ መገኘት ለመደበኛ ትምህርት ቤት የዝግጁነት ብቃትን ሊወስን ይችላል።

ለመደበኛ ትምህርት መዘጋጀት ማለት ህጻኑ/ኗ በመደበኛ ትምህርት ቤት የተማሪነት ህይወቱ የሚያስፈልጉትን አካላዊ፣አእምሮአዊ፣ ስሜታዊና ማህበራዊ ክህሎቶች አዳብሮ መገኘትና መደበኛ ትምህርት ቤት ገብቶ ለመማር ጥሩ ዝንባሌ ይዞ መገኘት ላይ ያተኮረ ነው። ይህም ሊሆን የሚችለው ከላይ እንደተጠቀሰው በቀዳማይ የልጅነት ዘመን እንክብካቤና ትምህርት ነው።

ህጻናት መደበኛ ትምህርት ቤት ሲገቡ የሚፈለግባቸውን አካላዊ፣ አእምሮአዊ፣ ስሜታዊና ማህበራዊ እንዲሁም ስነልቦናዊ ዝግጁነት /ብቃት/ መረዳት እንክብካቤና ትምህርት ለሚሰጧቸው መምህራን አስፈላጊ ነው። የአእምሮአዊ ብቃት ትኩረት ማዳመጥ፣ ሀሳብንና

በህጻናት ዕድሜ የመጀመሪያዎቹ 5 ዓመታት የእንጎል መዋቅርና ጥንካሬ የሚገነባቸው ወቅቶች ሲሆኑ ማንኛውም ህጻን የሚሰማው፣ የሚያየውና የሚያደርገው ድርጊት በአእምሮው ላይ ከፍተኛ ሚና ይጫወታል። ከሰዎች ጋር በሚያደርጋቸው መስተጋብሮች ማህበራዊ ህይወቱ ይዳብራል።

በዕለት ተዕለት እንቅስቃሴዎቹና በተለያዩ የጨዋታና ሌሎች ተግባራዊ እንቅስቃሴዎች ሂደት አካሉ ይዳብራል። እነዚህንና የመሳሰሉ የህጻኑ/ኗ ተሞክሮዎች ለመደበኛ ት/ቤት በመዘጋጀት ሂደት ከፍተኛ ሚና ይጫወታሉ።

ፍላጎትን በተገቢው መንገድ መግለጽ፣ የነገሮችን እንደነትና ልዩነት ማስተዋል፣ ክስተቶችን መገንዘብ፣ ትዕዛዝን መረዳት፣ ራስንና አካባቢን መገንዘብ፣ ለመማር መነሳሳትን ወዘተ...ያካትታል።

የአካላዊ ብቃት ትኩረት የአካል እንቅስቃሴን መቆጣጠር መቻል |ሰዓትን ጠብቆ መመገብ፣ መጽዳት፣ ረዘም ላለ ጊዜ ተረጋግቶ መቀመጥ ወዘተ... |፣ የሰውነትን ሚዛንን መጠበቅ መቻል፣ የዓይንና የእጅ ቅንጅት መቆጣጠር መቻልን ወዘተ... ያካትታል።

የማህበራዊ እና ስሜታዊ ብቃት ትኩረት ከእኩያ ቅደም ተከተል ጋር ተባብሮና ተከባብሮ መስራት፣ የመምህራናቸውን እና የትምህርት ቤቱን ማህበረሰብ ልምድን፣ የኑሮ፣ የስራ እና የትምህርት ስርዓቶችን ማክበር በደረጃቸው ሌሎችን ለመርዳት መንቀሳቀስ፣ ስሜትን በተገቢው መንገድ መግለጽን ወዘተ... ያካትታል።

የስነ ልቦናዊ ብቃት ትኩረት የቅድመ መደበኛ ትምህርት ቤት ቆይታቸው እንዳለቀ ተገንዝበው በፍላጎትና በጥሩ ዝንባሌ ወደ መደበኛ ትምህርት ቤት ለመግባት መነሳሳት ይሆናል።

ከላይ በተገለጹት የመቆጣጠር አቅጣጫዎች እኳያ የተቀመጡትን ጥቆማዎች ተከትሎ ሰፊ ባለ መልኩ ለመደበኛ ትምህርት ቤት የማዘጋጀት ጽንሰ ሐሳብን መገንዘብ ያስፈልጋል። እንደ ህጻን ለመደበኛ ት/ቤት ተዘጋጅ የሚባለው ለአንደኛ ክፍል ብቁ ሆኖ ሲገኝ ብቻ ሳይሆን ለመደበኛ ትምህርት ቤት የተማሪነት ህይወት ዝግጁ ሆኖ ሲገኝ ነው። ይህም ተፈጻሚነት የሚያገኘው በቅድመ መደበኛ ትምህርት ሲለበስ ላይ ከተቀመጡት ብቃቶች እኳያ በመስራትና ህጻኑን በማብቃት ነው። ይህ አጋዥ ጽሁፍም ይህ ተግባር የሚከናወንበትን አቅጣጫ ለመጠቀም ታስቦ የተዘጋጀ ሲሆን ከዚህ በፊት ከ3-4 እና ከ4-5 ዓመት ዕድሜ ክልል ላሉ ህጻናት የተዘጋጁት አጋዥ ጽሁፎች ተከታይ ሲሆን ጥቅም ላይ ሊውል የሚገባው ለተዘጋጀለት ዕድሜ ማለትም ከ5-6 ዓመት ዕድሜ ክልል ላሉ ህጻናት መሆኑን መገንዘብ ያስፈልጋል።

1.7. የመጽሐፍ አጠቃቀም

በዚህ አጋዥ መጽሐፍ ላይ የሚጠበቁ ውጤቶች፣ ብቃቶች፣ ዓላማ፣ ተግባር፣ የመርጃ መሣሪያዎችና የአተገባበር ዘዴዎች ጥቆማና ምዘና በሚል ትኩረት እንዲያገኙ ምልክቶችና ደመቅ ብለው የተቀመጡ ሐረጎች በመጽሐፉ ውስጥ ይገኛሉ። የእነዚህ ምልክቶችና ሐረጎች ትርጉም በተጠቃሚዎቹ የቅድመ መደበኛ ትምህርት ቤት መምህራን ሊታወቁ ይገባል። ትርጉማቸውም እንደሚከተለው ተቀምጦአል።

ምልክቶች በተጠቃሚዎች ሊታወቁ የሚገቡ ሐረጎች



የሚጠበቁ ውጤቶች፡- ሕፃናት በተጠቀሱት የብቃት ደረጃዎች ላይ ሲደርሱ በእነሱ ላይ ሊታዩ የሚገባቸው ለውጦች ናቸው።



ብቃቶች፡- ብቃቶች ሕፃናት የተለያዩ ተግባራትን በመተግበር ወይም በማከናወን ሊደርሱባቸው የሚገቡ የብቃት ደረጃዎችን ያመለክታሉ።

ምልክቶች

በተጠቃሚዎች ሊታወቁ የሚገቡ ሐረጎች



ተግባር፡- በአንድ ክፍለ ጊዜ ሊታቀዱና (lesson plan) ሊተገበሩ ለሚችሉ ተግባራት በርዕስነት የተቀመጠ ቃል ነው። ተግባራቱ በአንድ ክፍለ ጊዜ እንዲከወኑ ታሳቢ ተደርገው የተዘጋጁ ተከታታይነት ያላቸው ክንውኖች ሲሆኑ በአንድ ብቃት ሥር ከአንድ በላይ ተግባር ሲኖር ተግባራቱ እንደየአስፈላጊነቱ ሊደጋገሙ እና ከአንድ ክፍለጊዜ በላይ ሊተገበሩ ይችላሉ።



ዓላማ፡- ተግባራቱ ከተተገበሩ ወይም ክፍለ ጊዜው ከተጠናቀቀ በኋላ ሕፃናት ሊያገኙት የሚችሉትን ጥቅም ወይም ሊደርሱባቸው የሚችሉትን የብቃት ደረጃዎች የሚጠቁም ነው። የክፍለ ጊዜ ዕቅድ ዓላማ ሆኖም ሊያገለግል የሚችል ነው።



የመርጃ መሣሪያዎች ጥቅማ፡- ሕፃናት የሚፈለገው ብቃት ላይ እንዲደርሱ የሚከናወኑ ተግባራትን ለመደገፍ /ለማስተላለፍ/ ጥቅም ላይ መዋል ያለባቸውንና እገዛ ሊያደርጉ የሚችሉ መሣሪያዎችን ያመለክታሉ። መሣሪያዎቹ እንደሚከናወነው ተግባር፣ እንደሕፃናት ዕድሜ እና የአካባቢው ተጨባጭ ሁኔታ የተለያዩሊሆኑ ይችላሉ። ከዚህም በተጨማሪ በመምህራን ሊታወቅ የሚገባው ነገር በዚህ ጽሁፍ ውስጥ የተጠቀሙት የመርጃ መሣሪያዎች ብቻ ሳይሆኑ ሌሎች ክርዕስ ጋር ተያያዥነት ያላቸው መሣሪያዎችን መጠቀም እንደሚቻል ነው። መምህራን በአካባቢያቸው የሚገኙ ነገሮችን እንደ መርጃ መሣሪያ አድርገው መጠቀም ይኖርባቸዋል።



የአተገባበር ዘዴ ጥቅማ፡- በዚህ ሐረግ ሥር የተቀመጡት ሐሳቦች /ተግባራት/ ተግባሩን እንዴት ተግባራዊ ማድረግ እንደሚቻል ለመምህራን እንደ ጥቅማ የተቀመጡ ሲሆን ተግባር ላይ ለማዋል መምህራን ዕቅድን በማዘጋጀት የሕፃናትን ስሜት ማሰባሰቢያ፣ የክፍለ ጊዜውን ርዕስ ማስተላለፊያ መንገዶችንና በተግባሩ መጨረሻ የማጠቃለያ ዘዴዎችን በማካተት ሊጠቀሙ ይገባል።



ምዘና፡- ሕፃናቱ በየብቃቱ ሥር የተቀመጡትን ተግባራት በመተግበር ሂደቱና ከተገበሩ በኋላ የደረሱበትን ደረጃ ለመገምገም የሚረዳ ነው።

የምልክታ መከታተያ ቅጽ፡- በዚህ አጋዥ ጽሁፍ በየመዳበር አቅጣጫዎቹ ወይም ጭብጦች መጨረሻ ላይ የምልክታ መከታተያ ቅጽ ተቀምጧል። ይህ ቅጽ በዓመት ውስጥ ሶስት ጊዜ /በዓመቱ መጀመሪያ፣ አጋማሽና መጨረሻ/ መሞላት ይኖርበታል። ሆኖም በቅድመ መደበኛ ትምህርት ፕሮግራም ላይ የሚገኙ ህጻናት የሚመዘኑት በተከታታይ ምዘና ሆኖ ምዘናው በየዕለቱ፣ በየሳምንቱና በወሩ መጨረሻ ላይ ሊደረግ ይገባል። በቅድመ መደበኛ ት/ቤት

ምልክቶች

በተጠቃሚዎች ሊታወቁ የሚገቡ ሐረጎች

የሚካሄደው ተከታታይ ምዘና በየጊዜው በህጻናት ላይ የሚታየውን አካላዊ፣ አእምሮአዊ፣ ማህበራዊ እና ስሜታዊ የመዳበር ለውጦችን በመከታተል መመዘን እንጂ በጽሁፍ ፈተና የሚከናወን ምዘና እንዳልሆነ መገንዘብ ለመምህራንም ሆነ ለወላጅ በጣም አስፈላጊ ነው።

በዚህ አጋዥ ጽሁፍ ላይ በየጭብጡ መጨረሻ የተቀመጠው የምዘና ቅጽ የማጠቃለያ መሆኑን መምህራን ተገንዝበው የህጻናቱን እድገትና ለውጥ በየጊዜው መከታተልና መገምገም የሚኖርባቸው ሲሆን ከዚህ በተጨማሪም በአባሪው ላይ የተቀመጡትን የምዘና ናሙና እና በመርህ ትምህርቱ ላይ የተቀመጡትን የምዘና ጥቆማዎች መጠቀም ይቻላል።

መዝሙሮች እና ተረቶች፡- በየተግባራቱ ስር የተጠቀሱት መዝሙሮች እና ተረቶች በመጽሀፉ መጨረሻ ገጾች ላይ አባሪ ተደርገዋል።

1.7 የህጻናት አስተዳደግና ትምህርት እቅድ

በቅድመ መደበኛ ትምህርት ቤት ለአስተዳደግና ትምህርት ስራ ሰነድ ዓይነት ዕቅዶች ይታቀዳሉ። እነርሱም የዓመት፣ የወርና የዕለት ናቸው። ከዕለት ዕቅድ ጋር እንደ አባሪ ሆኖ የክፍለ ጊዜ ትምህርት ዕቅድ /Lesson plan/ ይዘጋጃል።

የምልከታ መከታተያ ቅጽ፡-

በዚህ አጋዥ ጽሁፍ በየመዳበር አቅጣጫዎቹ ወይም ጭብጦች መጨረሻ ላይ የምልከታ መከታተያ ቅጽ ተቀምጧል። ይህ ቅጽ በዓመት ውስጥ ሰነድ ጊዜ /በዓመቱ መጀመሪያ፣ አጋማሽና መጨረሻ/ መሞላት ይኖርበታል። ሆኖም በቅድመ መደበኛ ትምህርት ፕሮግራም ላይ የሚገኙ ህጻናት የሚመዘኑት በተከታታይ ምዘና ሆኖ ምዘናው በየዕለቱ፣ በየሳምንቱና በወሩ መጨረሻ ላይ ሊደረግ ይገባል። በቅድመ መደበኛ ትምህርት ቤት የሚካሄደው ተከታታይ ምዘና በየጊዜው በህጻናት ላይ የሚታየውን አካላዊ፣ አእምሮአዊ፣ ማህበራዊ እና ስሜታዊ የመዳበር ለውጦችን በመከታተል መመዘን እንጂ በጽሁፍ ፈተና የሚከናወን ምዘና እንዳልሆነ መገንዘብ ለመምህራንም ሆነ ለወላጅ በጣም አስፈላጊ ነው።

በዚህ አጋዥ ጽሁፍ ላይ የተቀመጠው ምዘና ግን ማጠቃለያ መሆኑን መምህራን ተገንዝበው የህጻናቱን እድገትና ለውጥ በየጊዜው መከታተልና መገምገም የሚኖርባቸው ሲሆን ከዚህ በተጨማሪም በአባሪው ላይ

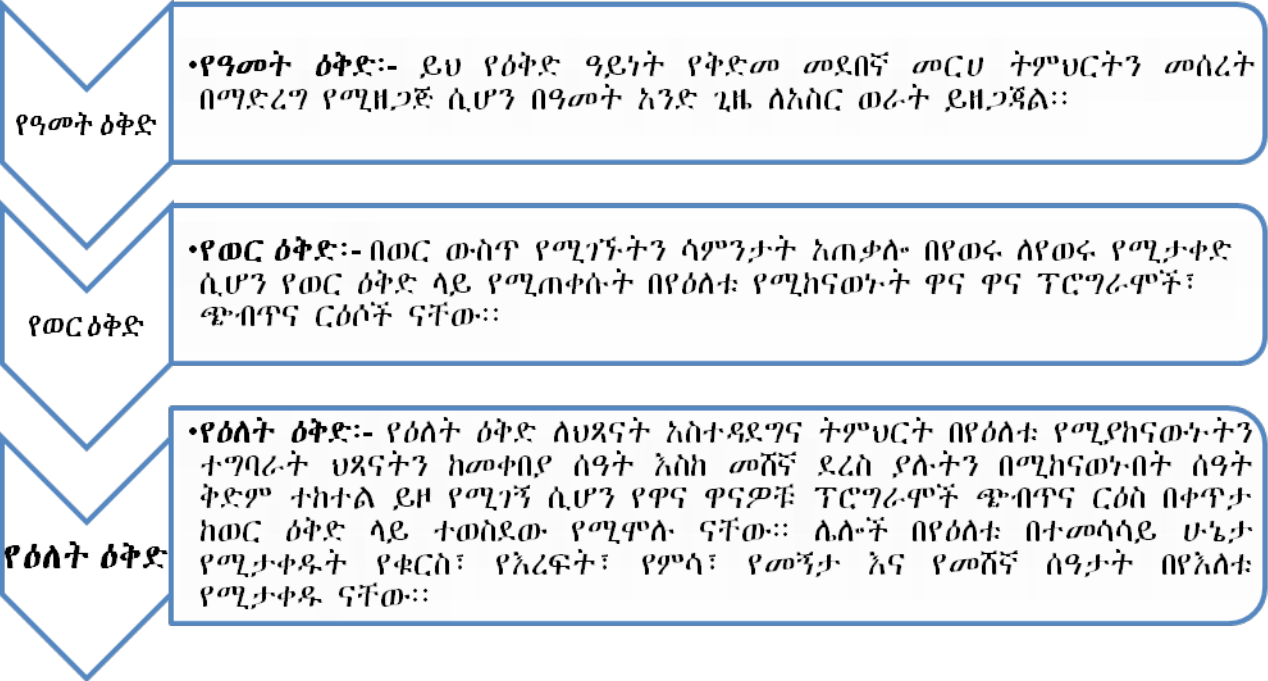
የተቀመጡትን የምዘና ናሙናዎች መሰረት በማድረግ እና በመርህ ትምህርቱ ላይ የተቀመጡትን የምዘና ጥቆማዎች መጠቀም ይቻላል።

መዝሙሮች እና ተረቶች፡-

በየተግባራቱ ስር የተጠቀሱት መዝሙሮች እና ተረቶች በመጽሀፉ መጨረሻ ገጾች ላይ አባሪ ተደርገዋል።

1.8. የህጻናት አስተዳደግና ትምህርት እቅድ

በቅድመ መደበኛ ትምህርት ቤት ለአስተዳደግና ትምህርት ስራ ሰነድ ዓይነት ዕቅዶች ይታቀዳሉ። እነርሱም የዓመት፣ የወርና የዕለት ናቸው። ከዕለት ዕቅድ ጋር እንደ አባሪ ሆኖ የክፍለ ጊዜ ትምህርት ዕቅድ /Lesson plan/ ይዘጋጃል።



የዕለት ዕቅድ ማቀጃ ቅጽ አራት ክፍሎች አሉት። በቅድመ መደበኛ ትምህርት ቤት ለአስተዳደርና ትምህርት ስራ ሰነት ዓይነት ዕቅዶች ይታቀዳሉ። እነርሱም የዓመት፣ የወርና የዕለት ናቸው። ከዕለት ዕቅድ ጋር እንደ አባሪ ሆኖ የክፍለ ጊዜ ትምህርት ዕቅድ /Lesson plan/ ይዘጋጃል።

የዕለት ዕቅድ ማቀጃ ቅጽ አራት ክፍሎች አሉት። የመጀመሪያው ሰዓትን፣ ሁለተኛው የዕለቱን የስራ ይዘት፣ ሰነተኛው የክንውኑን ሂደት፣ አራተኛው ሊታረሙ የሚገባቸውን ማለትም በክንውኑ ሂደት ያጋጠሙ ሊስተካከሉ የሚገባቸው ነገሮች የሚጠቀሱባቸው ናቸው። የዕለት ዕቅድ በየዕለቱ ምን መሰራት እንዳለበት፣ የታቀደው እንዴት እንደተሰራ እና በህጻናቱ ላይ ምን ለውጥ እንደመጣ በጊዜው ያለተሸፈነ ችግር ካለ ወደፊት የሚታረምበት ሁኔታ እንዲመቻች የሚጠቁም ስለሆነ በየዕለቱ የህጻናትን ለውጥ ለመከታተልና ችግሮቻቸውን ለመቅረፍ ስለሚጠቁም አስፈላጊ ነው።

የክፍለ ጊዜ ክንውን ዝግጅት፡- ይህ ሌሰን ፕላን በመባል የሚታወቀው ሲሆን በየዕለቱ ለሚከናወኑት ዋና ዋና ፕሮግራሞች የሚዘጋጅ ነው። ዝግጅቱ በህጻናት እድገትና መዳበር ላይ የተመሰረተና ዝርዝር አስፈላጊ ነጥቦችን የሚጠቁም ሊሆን ይገባል።

የክፍለ ጊዜ ክንውን /ትምህርት/ ዝግጅት ማዘጋጃ ቅጽ

ቀን	
ቡድን	
ፕሮግራም	
ጭብጥ	
ብቃት	
ርዕስ	
<p>ዓላማ፡- ከዚህ ትምህርት /ጨዋታ/ በኋላ ህጻናት</p> <p>1. _____</p> <p>2. _____</p> <p>3. _____</p>	
የመርጃ መሳሪያዎች	
የማስተማሪያ ዘዴዎች	
የፕሮግራሙ ዝርዝር ሂደት	

የመምህራ ተግባር	ጊዜ	የህጻናቱ ተግባር

ቀን፣ ቡድን፣ ጭብጥና ርዕስ የሚወስደው ከዕለት ዕቅድ ውስጥ ሲሆን የክፍለ ጊዜ ትምህርት ዕቅድ /ሌሰን ፕላን/ ለየትኛው እድሜ እንደተዘጋጀ እንዲታወቅ ነው።

ብቃት፡- የሚወሰደው ከዓመት ዕቅድ ላይ ሲሆን ህጻኑ ሊደርስበት የሚገባውን የለውጥ ደረጃ የሚያመለክት ነው።

ዓላማ፡- በክፍለ ጊዜው ህጻናቱን በማሳተፍ ከተከናወነ በኋላ ህጻናት የሚያሳዩትን ለውጥ የሚያመለክት ሲሆን ዓላማዎቹ ሲነደፉ በአንድ ክፍለ ጊዜ ተግባራዊ እንደሚሆኑ ታስቦ መዘጋጀት ይኖርባቸዋል። ከርእሱ ጋር መሄድ አለመሄዳቸው ትኩረት ሊሰጠውና ከህጻናቱ አቅም አንጻር ሊተገበሩ የሚችሉ፣ ከአካባቢው ተጨባጭ ሁኔታ ጋር ተጣጥመው ሊሰሩ የሚችሉ፤ ሊመዘኑ የሚችሉ እና ተገቢና ግልጽ መሆናቸውን በማሰብ ሊዘጋጁ ይገባል። በእቅድ ላይ ሲቀመጡም በተራ ቁጥር ተለይተው ቢቀመጡና ባይበዙ ለአፈጻጸም ምቹ ይሆናሉ።

የመርጃ መሳሪያዎች፡- የመርጃ መሳሪያዎች ርዕሱን ከህጻናቱ ደረጃ አንጻር በቀላሉና ህጻናቱን ሊያሳትፉ፤ ሊያዝናኑና ሊያስደስቱ በሚችሉ መልኩ ለመተግበር እንዲቻል የምንመርጣቸው ሲሆኑ እንደአካባቢያችን ሁኔታ በቀላሉ ሊገኙ ከሚችሉ ቁሳቁሶች የተዘጋጁ ቢሆኑ ይመረጣል።

የማስተማሪያ ዘዴዎች፡- ዓላማዎችን ለመተግበር የምንጠቀምባቸው ስልቶች ሲሆኑ የሚመረጡት ከህጻናት ዕድሜና ደረጃ፣ ከክፍለጊዜው ርዕስና ከአላማዎቹ አንጻር ሊሆን ይገባል። የክፍለ ጊዜ ትምህርት ዕቅድ /ሌሰን ፕላን/ ዘዴዎች ሲቀመጡ ግልጽ በሆነ መልኩ እንዴት ልንጠቀምባቸው እንደሆነ በሚጠቁም ሁኔታ ቢሆኑ ትምህርቱን ለሚያቀርበው ሰው ይጠቅማሉ።

የፕሮግራሙ ዝርዝር ሂደት፡- ፕሮግራሙ እንዴት እንደሚጀመር፣ እንዴት ዓላማዎቹ እንደሚተገበሩ፣ እንዴት ፕሮግራሙ እንደሚጠቃለልና የመምህራንና የህጻናቱን ተግባር የሚወስደው ጊዜም በዚሁ ላይ የሚቀመጥ ይሆናል።

ህጻናት ተማሪዎች ሳይሆኑ ለተማሪነት ህይወት የሚዘጋጁ እንደሆኑ ይታወቃል። ማንኛውም ፕሮግራም የህጻናቱን የማወቅ ተግባር የሚቀስቀስ፣ መርጃ የሚያስጨብጥና ክህሎትን የሚያለማምዱ ሊሆን ይገባል። ይህንን ለመተግበር የሚያስችለው ዕቅድ በመስራት ስለሆነ ስራውን ለማሳለጥ ለዕቅድ ከፍተኛ ቦታ ልንሰጠው ይገባል።

ክፍል 2. የመዳበር አቅጣጫዎችና የአተገባበር ዘዴዎች ጥቆማ

2.1. ለተገቢው ዕድገትና የአካል ጥንካሬ ተገቢውን እንክብካቤ ማድረግ

2.1.1. ማብራሪያ

የአካልና የእንቅስቃሴ መዳበር ለሁሉም የመዳበር ዘርፎች መሠረት ነው። ሕፃናት የተሟላ መዳበር ላይ እንዲደርሱ ለማገዝ የአካል ለውጦችን በእድሜው መረዳት ይገባል። 5-6 ዓመት ያለው ዕድሜ የሕፃናት አካል መዳበር ክፍተኛ ለውጥ የሚያሳይበት ነው።

በቀጣይ ለሚጠበቃቸው የመደበኛ ትምህርት ቤት የተማሪነት ሕይወት ሊለምዱ የሚገባቸው ከአካል መዳበር ጋር የተያያዙ የሰውነት ቅልጥፍናን የሚጠይቁ በርካታ ክህሎቶች አሉ። እለት በእለት በሚያከናውኗቸው ተግባራት የአይንና የእጅ ቅንጅታቸው ሊዳብር ይገባል። ይህም የትምህርት ቤት ክህሎቶችን ማለትም መሳል፣ መቀባት፣ በዱልዱም መርፌ መስፋት፣ መፃፍ ወዘተ ማከናወን እንዲችሉ ያግዛቸዋል።

የተለያዩ ክህሎቶችን የሚጠይቁ ተግባራትን በየጊዜው የማከናወን/ የመልመድ/ እድል ያገኘ ህፃን የተሳካ ውጤታማ ተግባር ማከናወኑን ሲመለከት ስለራሱ ያለው አመለካከት በራስ መተማመን ላይ የተመሠረተ ይሆናል። ስለዚህ ከ 5-6 ዓመት ያሉ ሕፃናት መድረስ የሚገባቸው የአካል መዳበር /የጉልህና የረቂቅ ጡንቻዎች መዳበር/ ላይ እንዲደርሱ ሊያከናውኑ የሚገቧቸውን ተግባራት እንዲያከናውኑ መርዳት አስፈላጊ ነው።

2.1.2 አጠቃላይ ዓላማዎች

1. ራሳቸውን በመገንዘብ በራስ መተማመን እና ራሳቸውን የመግለፅ አቅምን እንዲዳብሩ ለማድረግ
2. የሰውነት ክፍሎቻቸውን በመለየት መጥራት፣ ተግባራቸውን መናገር፣ የአካል ክፍሎቻቸውን የመንከባከብ ልምድ እንዲኖራቸው ለማድረግ
3. የስሜት ህዋሳቶቻቸውን በመጠቀም ነገሮችን የመለየት እና የግል ንፅህናቸውን የመጠበቅ ሥርዓትን እንዲያውቁ ለማድረግ
4. ጉልህና ረቂቅ /ትላልቅና ትናንሽ/ ጡንቻዎቻቸውን በመጠቀም በአካባቢ ሊገኙ ከሚችሉ ቁሳቁሶች ልዩ ልዩ መጫወቻዎችን የመሥራት አቅም እንዲኖራቸው ለማድረግ

2.1.3 የሚጠበቁ ውጤቶችና ብቃቶች

1. ራስን መገንዘብ፣ በራስ መተማመን እና ራስን የማክበር ስሜት መኖር
 - 1.1. ራሳቸውን መግለጽ ይችላሉ
 - 1.2. ራሳቸውን ከሌሎች ጋር በማወዳደር መግለጽ ይችላሉ
 - 1.3. በጨዋታ ሂደት የሚከሰቱትን አለመግባባቶችና ግጭቶች መፍታት ይችላሉ
2. የሰውነት ክፍሎችን መለየትና ተግባራቸውን መናገር
 - 2.1. የሰውነት ክፍሎቻቸውን መጥራት ይችላሉ
 - 2.2. የተለያዩ የሰውነት ክፍሎቻቸው የሚያከናውኗቸውን የተለያዩ ተግባራት በትክክል መግለጽ ይችላሉ
3. ዓይኖችን መንከባከብ
 - 3.1. ዓይኖቻቸውን በጥንቃቄ መያዝና መንከባከብ ይችላሉ
4. ጆሮዎችን መንከባከብ
 - 4.1. ጆሮዎቻቸውን በጥንቃቄ መያዝና መንከባከብ ይችላሉ
5. የማሽተት ስሜት አካልን መጠቀምና አፍንጫን መንከባከብ
 - 5.1. መጥፎና ጥሩ ሽታን መግለጽ ይችላሉ
6. የመቅመስ ስሜት አካልን መጠቀምና አፍን መንከባከብ
 - 6.1. የተለያዩ ጣዕም ያላቸውን የተለያዩ ምግቦች ማጣጣምና ማድነቅ ይችላሉ
 - 6.2. አፋቸውን በጥንቃቄና በእንክብካቤ መያዝ ይችላሉ
7. በመዳሰስ ነገሮችንና ሁኔታዎችን መግለጽ
 - 7.1. በቁሶች መካከል ያለውን የባህሪ፣ የሙቀት መጠንና ቅርጽ መለየት ይችላሉ
8. ጤናን መጠበቅና የአጠባበቅ ሥርዓቶችን መለማመድ
 - 8.1. ለጤና ተስማሚ የሆኑ ምግቦችን ለይተው መናገር ይችላሉ
 - 8.2. የግል ንጽህናን መጠበቅ ይለማመዳሉ
 - 8.3. የራሳቸውን ንጽህና መጠበቅ ይችላሉ
9. አካልን በጥንቃቄ መያዝና መንከባከብ
 - 9.1. አካላቸውን መጠበቅና በእንክብካቤ መያዝ ይችላሉ
10. ጉልህና ረቂቅ /ትላልቅና ትናንሽ/ ጡንቻዎችን መጠቀም
 - 10.1. ትላልቅና ትናንሽ ጡንቻዎቻቸውን በመጠቀም የተለያዩ ተግባራትን ማከናወን ይችላሉ
11. በነፃነት ፈጠራን መግለጽ
 - 11.1. በአካባቢ ሊገኙ ከሚችሉ ቁሳቁሶች ልዩ ልዩ መጫወቻዎችን መሥራት ይችላሉ

2.1.4. የሚጠበቁ ውጤቶችና ብቃቶች፣ የመርጃ መሣሪያዎችና የአተገባበር ዘዴዎች ጥቆማ

የሚጠበቅ ውጤት	ብቃት
1. ራስን መገንዘብ፣ በራስ መተማመን እና ራስን የማክበር ስሜት መኖር	1.1. ራሳቸውን መግለጽ ይችላሉ።



ዓለም

ተግባር አንድ ፡- ራስን በቃላት መግለጽ



የአተገባበር ዘዴ ጥቆማ ፡-

- ስለ ሕጻናት የሚገልፁ ስንኞችን ማዘጋጀት እና እንዲለማ መዲቸው ማድረግ

ለምሳሌ፡-

እኔ ትንሽ ልጅ ነኝ

ሰው ሁሉ የሚወደኝ

እኔ የምወደው ጨዋታ ነው

በሽርተቱ በመሰላል በሽክርክሮሽ

መውጣት መውረድ ደስታዬ ነው

በመቀጠል መምህር ስለራስዎ በአጭሩ በመንገር ሕጻናቱን ማነቃቃት

ሕጻናትም በየተራ እየተነሱ ስለራሳቸው እንዲናገሩ ማበረታታት

ምዘና ፡- ሕጻናት ራሳቸውን በቃላት መግለጽ መቻላቸውን መገምገም።



ተግባር ሁለት፡- ራስን በስዕል መግለጽ



ዓላማ:- ራሳቸውን በስዕል መግለጽ ይለማሙዳሉ።



የመርጃ መሣሪያዎች ጥቆማ:- እርሳስ፣ ወረቀት/የስዕል ደብተር/፣ ባለቀለም እርሳስ



የአተገባበር ዘዴ ጥቆማ:-

- እርሳስ፣ ወረቀት፣ባለቀለም እርሳስ ማዘጋጀት
 - ክፍለ ጊዜው ስዕል የሚሠራበት እንደሆነ መንገርና ምን ሊስሉ እንደሚፈልጉ በመጠየቅ ማወያየት
 - ራሳቸውን እንዲስሉ በመንገርየተዘጋጁትን ወረቀቶች /የስዕል ደብተር/፣ እርሳስ፣ባለቀለም እርሳስመስጠት
 - ሲጨርሱ የሳሉትን እንዲያሳዩ በማድረግ ስዕሎቻቸውን ማድነቅ
- ምዘና :- ራሳቸውን በስዕል መግለጽ መለማሙዳቸውን መከታተል።



ተግባር ሰነት :- የቁሳቁሶችን መጠሪያ መለየት



ዓላማ:- የቁሳቁሶችን መጠሪያ መለየት ይችላሉ።



የመርጃ መሣሪያዎች ጥቆማ:- ተአምረኛው ከረጢት፣ የተለያዩ መጫወቻዎች



የአተገባበር ዘዴ ጥቆማ:-

- በክፍላቸው ውስጥ የሚገኙ ቁሳቁሶች ምን ምን እንደሆኑ በመጠየቅ እንዲናገሩ ዕድል መስጠት
- የተለያዩ የዕለት ተዕለት መጠቀሚያ ቁሳቁሶችን ስዕል በማሳየት በስም ለይተው እንዲናገሩ ማድረግ
- በመጨረሻም ተአምረኛው ከረጢት ጨዋታን እንዲጫወቱ ማድረግ
- የተለያዩ ቁሳቁሶችን የያዘ ከረጢት ዉስጥ እጃቸውን በመክተትና በመዳሰስ ያገኙት ዕቃ ምን እንደሆነ እንዲናገሩና አውጥተውም እንዲያሳዩ በማድረግ ማጫወት



ምዘና :- የቁሳቁሶችን መጠሪያ መለየት መቻላቸውን መገምገም።

ተግባር አራት :- ተረት መተረት



ዓላማ፡- ተረት መተረት ይችላሉ።



የመርጃ መሣሪያዎች ጥቆማ፡- የተረት መጽሀፍት



የአተገባበር ዘዴ ጥቆማ፡-

- ተረት የመተረት ክፍለ ጊዜ ማዘጋጀት
- አጭር ተረት ለሕፃናት መተረት
- እነርሱም በየተራ የሚያውቁትን ተረት እንዲተርቱ ማበረታታት
- መናገር የማይችሉ ወይም አላስፈላጊ አቅጣጫ ይዘው የሚናገሩ ሕፃናት ሲያጋጥም ተገቢውን አቅጣጫ ይዘው እንዲናገሩ መምራትና ማገዝ



ምዘና ፡- ተረት መተረት መቻላቸውን ማረጋገጥ።



ዓላማ፡- የንግግር ሥርዓትን ይለማመዳሉ።

የመርጃ መሣሪያዎች ጥቆማ፡- ሲዲ /በተንቀሳቃሽ ስልክ የተቀዳ/



የአተገባበር ዘዴ ጥቆማ፡-

- የንግግር ሥርዓትን የሚያስተምሩ ሲዲዎችን እንዲያዳምጡ ማድረግ
- ስዕል በመሳል፣ በጨዋታ እና ሌሎችንም ተግባራት ሲተገብሩ ቁሳቁስ ከጓደኞቻቸው /ከሌላ ሰው/ የመጠየቅ ሥርዓትን፣ እባክህ/ሽ/ እና ሲመልሱ አመሰግናለሁ ማለትን እንዲለማመዱ ማስተማር
- ሲሳሳቱ /ጓደኞቻቸውን ሲያስቀይሙ/ ይቅርታ መጠየቅ እና እነርሱም ይቅርታ ማድረግን እንዲለማመዱ ማድረግ

ማስታወሻ ፡- የንግግር ሥርዓትን በዕለት ተዕለት ሕይወታቸው እንዲተገብሩ ቀጣይ በሆነ መልኩ ድጋፍ ሊደረግላቸው ይገባል።



ምዘና ፡- ዕለት በዕለት እንቅስቃሴያቸው የንግግር ሥርዓትን መለማመዳቸውን መከታተል።

ተግባር ስድስት ፡- አካባቢን መግለጽ



ዓላማ፡- አካባቢያቸውን መግለጽ ይችላሉ።



የመርጃ መሣሪያዎች ጥቆማ ፡- የተለያዩ አካባቢያዊ የሆኑ ነገሮችን የሚያሳዩ ሥዕሎች



የአተገባበር ዘዴ ጥቆማ፡-

- ስለቤታቸው፣ ስለአፀደ ሕፃናታቸው፣ ስለጓደኞቻቸው እና ስለአካባቢያቸው በተለያዩ ጊዜ ለየርዕሱ መነሻ የሚሆኑ ስዕሎችን በማሳየት እንዲናገሩ ማበረታታት

ለምሳሌ፡- የቤት ስዕል ከነገቢው በመነሻነት በማሳየት ስለራሳቸው ቤት እንዲናገሩ ማድረግ

- እናንተስ ቤታችሁ ምን ይመስላል? እስቲ ስለቤታችሁ ተናገሩ በማለት እንዲናገሩ ማበረታታት

ምዘና ፡- አካባቢያቸውን መግለጽ መቻላቸውን መገምገም።



ተግባር ሰባት ፡- ውሳኔ የመስጠት ክህሎትን ማዳበር



ዓለማ፡- ውሳኔ የመስጠት ክህሎትን ማዳበር ይለማመዳሉ።



የመርጃ መሣሪያዎች ጥቆማ ፡- የእንቅስቃሴያዊ ጨዋታ መጫወቻዎች



የአተገባበር ዘዴ ጥቆማ፡-

- በነፃ ጨዋታ ጊዜ ምን መጫወት ትፈልጋለሁ?፣ ከነማን ጋር ነው ለመጫወት የምትፈልጉት? በማለት መጠየቅ
- በመጫወቻ ምርጫ የቱ ኳስ ይሻላል? በጨርቁ ኳስ ነው በላስቲክ በየትኛው ብትጫወቱ ይሻላል? ወዘተ... የመሳሰሉትን በመጠየቅ ውሳኔ መስጠትን ማለማመድ
- በተለያዩ እጋጣሚዎች በትምህርት ክፍለጊዜዎች ውሳኔ በመስጠት ሂደት የሚሳተፉበትን ሁኔታ ማመቻቸት



ምዘና ፡- ውሳኔ የመስጠት ክህሎት ማዳበር መለማመዳቸውን መገምገም።

የሚጠበቅ ውጤት	ብቃት
1. ራስን መገንዘብ፣ በራስ መተማመን እና ራስን የማክበር ስሜት መኖር	1.2. ራሳቸውን ከሌሎች ጋር በማወዳደር መግለጽ ይችላሉ።

ተግባር እንድ ፡- ስለልደት ቀን አክባቢ መናገር



ዓላማ፡- ስለ ልደት ቀን አከባቢ መናገር ይችላሉ።



የመርጃ መሣሪያዎች ጥቆማ፡- ክላሰር፣ ኮላ፣ ባለቀለም ወረቀቶች



የአተገባበር ዘዴ ጥቆማ፡-

- የልደት በዓል በሚከበርበት ጊዜ ዛሬ የማን ልደት ነው? የእናንተስ መቼ ነው የሚከበረው? በማለት መጠየቅ
- የራሳቸውን የልደት ቀን መቼ እንደሆነ እንዲናገሩ ማበረታታት
- ልደታቸው እንዴት እንደሚከበሩላቸው በመጠየቅ እንዲናገሩ ማድረግ
- ክላሰር በትናንሽ ካርድ መጠን ቆርጦ ማዘጋጀት
- ኮላ እና ባለቀለም ወረቀቶች በመጠቀም የልደት መጥሪያ ካርዶችን እና የመልካም ልደት መግለጫ ካርዶችን እንዴት እንደሚዘጋጁ ማሳየት
- አስፈላጊውን ቁሳቁስ በማደል ካርዶቹን እንዲያዘጋጁ መርዳት

ማስታወሻ ፡- ይህን ይዘት በአንድ ቀን ማጠናቀቅ ስለማይቻል በተከታታይ ክፍለ ጊዜያት ሊተገበር ይገባል።



ምዘና ፡- ስለ ልደት አከባቢ መናገር መቻላቸውን ማረጋገጥ።

ተግባር ሁለት ፡- ራስን ከሌሎች ጋር በማወዳደር መግለጽ



ዓላማ፡- ራሳቸውን ከሌሎች ጋር በማወዳደር መግለጽ ይችላሉ።



የመርጃ መሣሪያዎች ጥቆማ ፡- መስታወት



የአተገባበር ዘዴ ጥቆማ፡-

- መስታወት እንዲመለከቱ እና እርስ በእርሳቸው እንዲተያዩ ማድረግ
- ራሳቸውን ከጓደኞቻቸው ጋር በማወዳደር እንዲናገሩ ማድረግ
- መናገር ከተቸገሩ ፍንጭ በመስጠት አንቺ ረዥምነሽ እሷስ? ወዘተ... በማለት እንዲያወዳድሩ ማድረግ



ምዘና ፡- ራሳቸውን ከሌሎች ጋር በማወዳደር መግለጽ መቻላቸውን ማረጋገጥ።

የሚጠበቅ ውጤት	ብቃት
1. ራስን መገንዘብ፣ በራስ መተማመን እና ራስን የማክበር ስሜት መኖር	1.3. በጨዋታ ሂደት የሚከሰቱትን አለመግባባቶችና ግጭቶች መፍታት ይችላሉ።

ተግባር አንድ ፡- የቡድን ጨዋታ መጫወት



ዓላማ፡- የቡድን ጨዋታዎችን መጫወት ይችላሉ።



የመርጃ መሣሪያዎች ጥቆማ ፡- በግቢ ውስጥ እና ከግቢ ውጭ ያሉ መጫወቻዎች



የአተገባበር ዘዴ ጥቆማ፡-

- ከክፍል ውጪ ህጻናቱን በሁለት ቡድን መመደብ
- የአካል ብቃታቸውን በማየት እና በማመጣጠን የተለያዩ ስፖርታዊ ውድድሮች ላይ ሁሉም ህጻናት እንዲሳተፉ ማድረግ

ለምሳሌ፡- "ዱላ ቅብብለሎሽ"፣ "የመሀረብ ንጥቂያ"፣ "ጭራ ነቀላ"፣ ወዘተ...

- ለቡድን ውጤት በጋራ መስራትን፣ መተባበርን፣ መተሳሰብን ወዘተ... ለቡድን አባላት ድጋፍ /ሞራል/ መስጠትን እና ማበረታታትን እንዲያዳብሩ ማድረግ



ምዘና ፡- የቡድን ጨዋታዎችን መጫወት መቻላቸውን መገምገም።

ተግባር ሁለት ፡- በሁበረት መዘመር



ዓላማ:- በህብረት መዘመር ይችላሉ።



የመርጃ መሣሪያዎች ጥቆማ :- በግቢ ውስጥ እና ከግቢ ውጭ ያሉ መጫወቻዎች



የአተገባበር ዘዴ ጥቆማ:-

- በክፍል ውስጥ በቡድን በመመደብ እያንዳንዱ ቡድን የሚፈልገውን መዝሙር እንዲመርጥ ማድረግ
- መርጠው ሲጨርሱም የቡድኑ ተወካይ ለመምህር ቀስ ብሎ እንዲናገር ማድረግ /እንደ ከመረጡ መለወጥ አይቻልም/
- በየተራ እያንዳንዱ ቡድን ከክፍል ጓደኞቻቸው ፊት ወጥተው በመቆም የቡድኑ ተወካይ 1፣ 2፣ 3 ብሎ ሲቆጥር በተገቢው መንገድ እንዲዘምሩ ማድረግ
- የትኛው መዝሙር ጥሩ እንደተዘመረ ከሀጻናቱ ጋር አብሮ መገምገም
- በዚህ ሁኔታ በህብረት መምረጥ፣ መዘመር እና የራሳቸውን ስራ መገምገም እንዲለማመዱ ማድረግ

ምዘና :- በህብረት መዘመር መቻላቸውን መከታተል።





ዓላማ፡- በህብረት መሥራት



የመርጃ መሣሪያዎች ጥቆማ ፡- በህብረት የሚሰሩ ልጆች/ሰዎች/ የሚያሳይ ፎቶግራፍ



የአተገባበር ዘዴ ጥቆማ፡-

- በህብረት የሚሰሩ ልጆች/ሰዎች/ የሚያሳይ ፎቶግራፍን በሕጻናቱ ፊት ለፊት መስቀል
- ስለ ስዕሉ/ፎቶግራፉ/ ሕጻናቱ እንዲወያዩ ማድረግ
- በመቀጠል ህጻናትን በየቡድን በመመደብ የተለያዩ የስራ ድርሻ መስጠት
ለምሳሌ፡- የግቢ ጽዳት፣ የክፍል ጽዳት፣ ወዘተ...
- የቡድን ሥራውን ሲያከናውኑ እየተዘዋወሩ ማየት
- በህብረት የመስራት ጠቃሚነትን እና ውጤት ላይ ለመድረስ እንዴት እንደሚረዱ እንዲረዱ ማድረግ



ምዘና ፡- በህብረት መስራት መለማመድ መቻላቸውን ማረጋገጥ።

ተግባር አራት ፡- የስራ ድርሻን መወጣት

ተግባር ሁለት ፡- በህብረት መዘመር



ዓላማ :- የስራ ድርሻን መወጣት ይለማመዳሉ።



የመርጃ መሣሪያዎች ጥቆማ :- በሕብረት የሚሰሩ ልጆች/ሰዎች/ የሚያሳይ ፎቶግራፍ



የአተገባበር ዘዴ ጥቆማ:-

- ህጻናት በቤት ውስጥ ከማን ጋር እንደሚኖሩ መጠየቅ
- በቤታቸው አብረዋቸው የሚኖሩትን ሰዎች በስራ ያግዙ እንደሆነና በምን ዓይነት ስራ ላይ ያግዟቸው እንደሆነ በመጠየቅ ማወያየት
- ህጻናት የተጫወቱበትን መጫወቻ መሰብሰብ፣ በቤት ውስጥ መታዘዝ፣ ወላጆቻቸው ስራ ሲይዙ ታናናሾቻቸውን ማጫወት፣ ወዘተ... እንዳለባቸው እንዲገነዘቡ ማድረግ
- አዋቂዎች መልዕክት ሲልኳቸው በጥሞና ማዳመጥ እንዳለባቸው፣ መላክ እንዳለባቸው እና ሲታዘዙ እምቢ ማለት እንደሌለባቸው የተለያዩ ገጠመኞችን እና ተረቶችን በመንገር እንዲረዱ ማድረግ



ምዘና :- የስራ ድርሻን መወጣት መለማመዳቸውን መገምገም።

ተግባር አምስት :- ሌሎችን መርዳት



ዓለማዊ ስሜት ለሌሎችን መርዳት ይለማመዳሉ።



የመርጃ መሣሪያዎች ጥቆማ ፡- ሰዎች እየተረዳዱ ስራ ሲሰሩ የሚያሳይ ፎቶግራፍ



የአተገባበር ዘዴ ጥቆማ፡-

- የመማሪያ፣ የመመገቢያ እና የመኝታ ክፍልን በማሰናዳት ሂደት ላይ ህጻናት አብረው ከመምህራን ጋር በመተባበር እንዲሰሩ በማድረግ ሌሎችን የመርዳት ክህሎትን እንዲያዳብሩ ማድረግ
- በተጨማሪም በቅድመ መደበኛ ትምህርት ቤት በተለያዩ አጋጣሚ የተለያዩ መልዕክቶችን ለወላጅ በማድረስ መምህራንን እንዲረዱቸው ማድረግ



ምዘና ፡- ሌሎችን መርዳት መለማመድ መቻላቸውን መከታተል።

ተግባር ስድስት ፡- በህብረት መጫወት



ዓላማ :- በሁበረት መጫወት ይችላሉ።



የመርጃ መሣሪያዎች ጥቆማ :- በግቢ ውስጥ እና ከግቢ ውጪ ያሉ መጫወቻዎች



የአተገባበር ዘዴ ጥቆማ:-

- በግቢ ውስጥ ያሉት መጫወቻዎች የማን እንደሆኑ፣ ምን ምን ዓይነት መጫወቻዎች እንደሆኑ፣ ብዛታቸው ምን ያህል እንደሆነ ወዘተ... በመጠየቅ ማወያየት
- በተጨማሪም ህጻናት በግቢያቸው ውስጥ ባሉት መጫወቻዎች እንዴት መጫወት እንዳለባቸውና በይበልጥ በየትኛው መጫወቻ መጫወት እንደሚወዱ ማወያየት
- በግቢ ውስጥ ያሉት መጫወቻዎች የሁሉም ህጻናት እንደሆኑና ተራን ጠብቀው በስርዓት መጫወት እንዳለባቸው ማስገንዘብ
- በስርዓት መጫወት ካልቻሉ በቅድሚያ የቃል ማስጠንቀቂያ መስጠት በዚያ ካልታረሙ ደግሞ ለተወሰነ ጊዜ በመጫወቻው ላይ እንዳይጫወቱ በማገድ ስርዓትን እንዲማሩ ማድረግ



ምዘና :- በሁበረት መጫወት መቻላቸውን መከታተል።

ተግባር ሰባት :- የዉድድር ጨዋታዎችን መጫወት



ዓላማ :- የውድድር ጨዋታዎችን መጫወት ይችላሉ።



የመርጃ መሣሪያዎች ጥቆማ :- የግቢና የክፍል ውስጥ መጫወቻዎች



የአተገባበር ዘዴ ጥቆማ:-

- በግቢ ውስጥ ልዩ ልዩ የውድድር እንቅስቃሴያዊ ጨዋታዎችን በቡድን ከፋፍሎ ማጫወት
- የውድድር እንቅስቃሴያዊ ጨዋታዎችን ከተጫወቱ በኋላ በውድድሩ እሸናፊ ከሆነው ቡድን ጋር አብረው እንዲዘምሩ እና እንዲጨፍሩ ሁኔታዎችን ማመቻቸት እና ማበረታታት ለምሳሌ:- ሩጫ፣ እግር ኳስ ፣ዱላ ቅብብለሎሽ፣ወዘተ...
- ከተሸነፉ በሚሸነፉበት ወቅት መሸነፋቸውን በጸጋ መቀበል እንዳለባቸው እና እነርሱም ሌላ ጊዜ ማሸነፍ እንደሚችሉ ማሳወቅ



ምዘና :- የውድድር ጨዋታዎችን መጫወት መቻላቸውም መገምገም።

የሚጠበቅ ውጤት	ብቃት
2. የሰውነት ክፍሎችን መለየትና ተግባራቸውን መናገር	2.1. የሰውነት ክፍሎቻቸውን መጥራት ይችላሉ።

ተግባር እንደ :- የእካል ክፍሎችን የማዘመድ ጨዋታን መጫወት



ዓላማ :- የዉድድር ጨዋታዎችን መጫወት ይችላሉ።



የመርጃ መሣሪያዎች ጥቆማ :- የሰውነት ክፍሎች ማዛመጃ ሰሌዳ/ሎቶ/



የአተገባበር ዘዴ ጥቆማ:-

- የሰውነት ክፍሎች ማዛመጃ ሰሌዳ ለሕጻናቱ በየጠረጴዛቸው ማደል
- የማዛመድ ጨዋታን እንዲጫወቱ ማድረግ
- ሕጻናት ሲጫወቱ እየተዘዋወሩ ማየት
- ምን ምን የሰውነት ክፍሎችን እንዳዛመዱ በመጠየቅ እንዲናገሩ እድሉን መስጠት



ምዘና :- የአካል ክፍሎችን የማዛመድ ጨዋታ መጫወት መቻላቸውን ማረጋገጥ።

ተግባር ሁለት :- የሰውነት ክፍሎችን ከተግባራቸው ጋር ማዛመድ



ዓላማ :- የሰውነት ክፍሎችን ከተግባራቸው ጋር ማዛመድ ይችላሉ።



የመርጃ መሣሪያዎች ጥቆማ :- የሰውነት ክፍሎችን የሚያሳይ ስዕል



የአተገባበር ዘዴ ጥቆማ:-

- የሰውነት ክፍሎቻቸውን እየተጠቀሙ /እያንቀሳቀሱ/ መዝሙር እንዲዘምሩ ማድረግ

ለምሳሌ:-

በእጆቹ አጨባጭባለሁ /ቸብ፣ ቸብ/

በእግሮቹ እዘላለሁ /ዝልል፣ ዝልል/

በዓይኖቹ አያለሁ /በሩቅ ዓይንን ከልሎ ማየትን ማስመሰል/

በአንገቴ እጅ እነሳለሁ /እጅ መንሳት/

በአፍንጫዬ አሸታለሁ /እንደማሸተት እየር መሰብ/

- መዝሙሩን የአካል ክፍሎቻቸውን በትክክል እየተጠቀሙ/እያንቀሳቀሱ/እንዲዘምሩ ማድረግ ምዘና :- የሰውነት ክፍሎቻቸውን ከተግባራቸው ጋር ማዛመድ መቻላቸውን ማረጋገጥ።



ተግባር ሰነት :- የሰውነት ክፍሎችን መገኛ አቅጣጫ መናገር



ዓላማ :- የሰውነት ክፍሎችን መገኛ አቅጣጫ መናገር ይችላሉ።



የመርጃ መሣሪያዎች ጥቆማ :- የሰውነት ክፍሎችን የሚያሳይ ስዕል



የአተገባበር ዘዴ ጥቆማ:-

- የሰውነት ክፍሎችን የሚያሳይ ስዕል በሚታይ ቦታ በመስቀል ሕጻናት ስዕሉ ላይበመጠቀም የሰውነት ክፍሉንስያሜ እንዲናገሩ ማድረግ
- ሕጻናት የሰውነት ክፍሎቻቸውን እያሳዩ ስያሜቸውንና የሚገኙበትን አቅጣጫ እንዲናገሩ ማድረግ

ለምሳሌ:-ግራ፣ ቀኝ፣ፊት፣ ኋላ፣ ወዘተ...



ምዘና :- የሰውነት ክፍሎች መገኛ አቅጣጫን መናገር መቻላቸውን መገምገም።



ዓላማ :- የሰውነት ክፍሎችን መገኛ ቦታ መለየት ይችላሉ።

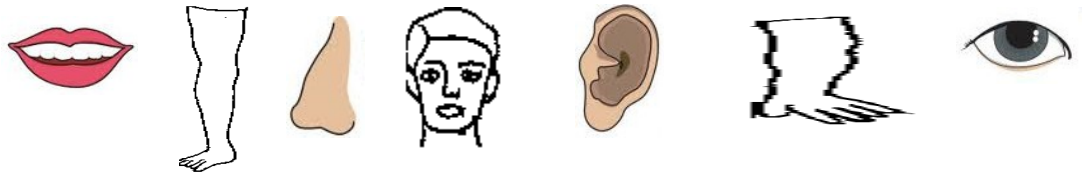


የመርጃ መሣሪያዎች ጥቆማ :- የጎደለ ክፍል ያለው የሰው ምስል፣ የሰውነት ክፍሎች ሎቶ



የአተገባበር ዘዴ ጥቆማ:-

- የጎደለ ክፍል ያለው የሰው ምስል ፊት ለፊታቸው በመስቀል ማሳየት
- የጎደለው ምን እንደሆነ እንዲናገሩ ማድረግ
- ከቀረቡት የጎደሉ ክፍሎች መሙያ መካከል የሚሞላውን እንስተው በቦታው እንዲያደርጉ ማድረግ



ማስታወሻ:- ይህንን ተግባር ፕዝል በመጠቀም ማከናወን ይቻላል።



ምዘና :- የሰውነት ክፍሎቻቸውን መገኛ ቦታ መለየታቸውን ማረጋገጥ።

ተግባር አምስት :- የሰውነት ክፍሎችን ስዕል ነጠብጣብን በመገጣጠም መሳል



ዓላማ :- የሰውነት ክፍሎችን ስዕል ነጠብጣብን በመገጣጠም መሳል ይችላሉ።



የመርጃ መሣሪያዎች ጥቆማ :- በነጠብጣብ የተሳለ የሰው ምስል፣ እርሳሶች



የአተገባበር ዘዴ ጥቆማ:-

- በነጠብጣብ የተሳለ የሰው የሰውነት ክፍሎችን የሚያሳይ ስዕል ለሕጻናቱ መስጠት
- ነጠብጣቡን አገናኝተው እንዲስሉ ማድረግ ለምሳሌ:-



- ሲስሉ እየተዘዋወሩ ማየት



ምዘና :- የሰውነት ክፍሎችን ስዕል ነጠብጣብን በመገጣጠም መሳላቸውን ማረጋገጥ።

ተግባር ስድስት :- የሰውነት ክፍሎችን ቅርጽ /ሞዴል/መስራት



ዓላማ :- የሰውነት ክፍሎችን ቅርጽ /ሞዴል/መስራት ይችላሉ።



የመርጃ መሣሪያዎች ጥቆማ :- የተባካ ወረቀት /ጭቃ/፣ የሰውነት ክፍል ሥዕል



የአተገባበር ዘዴ ጥቆማ:-

- የሰው ዋና ዋና የሰውነት ክፍሎችን በመጠየቅ እንዲያስታውሱ ማድረግ
 - የተባካ ወረቀት /ጭቃ/ በመጠቀም የሰው ምስል እንዴት መሥራት እንደሚችል በቅደም ተከተል ማሳየት
 - ባዩት መሠረት እንዲሠሩ ጭቃ ወይም የተባካ ወረቀት ለእያንዳንዳቸው መጥኖ መስጠት
 - ቅርጾቹን ሲሰሩ እየዘሩ አስፈላጊውን እገዛ ማድረግ
 - የሠሩት እንዲደርቅ የሚያስቀምጡበትን ቦታ ማመቻቸትና እንዲያስቀምጡ /እንዲደረድሩ/ ማድረግ
 - የሠሩትን እየተዘዋወሩ በማየት ማድነቅ
 - እነሱም በእጃቸው ሳይነኩ ከመምህር ጋር እንዲመለከቱ እና እንዲያደንቁ ማበረታታት
- ምዘና :- የሰውነት ክፍሎች ቅርጽ/ሞዴል/ መስራት መቻላቸውን መገምገም።



ተግባር ሰባት :- የሰውነት ክፍሎችን ከእንቅስቃሴ ጋር ማዛመድ



ዓላማ :- የሰውነት ክፍሎቻቸውን ከእንቅስቃሴዎች ጋር ያዛምዳሉ።



የመርጃ መሣሪያዎች ጥቆማ :- የሰውነት ክፍሎች ለቦቶ



የአተገባበር ዘዴ ጥቆማ:-

- ከአካል ከእንቅስቃሴ ጋር የተያያዙ መዝሙሮችን ማዘመር
- ስለ ሰውነት ክፍሎች ግጥምን ከሎቶዎች ጋር በማዛመድ ማሰማትና እንዲያዳምጡ ማድረግ
- የሰውነትን ግጥም መልሰው እንዲናገሩ ማድረግ

ለምሳሌ:- ሙሉ ነኝንበእንቅስቃሴ ማለማመድ

እኔ ትንሽ ልጅ ነኝ ትንሽ ልጅ ነኝ
 ትንንሽ የአካል ክፍሎች አሉኝ
 መራመጃ ትንንሽ እግሮች አሉኝ
 እኔ ትንሽ ልጅ ትንሽ ነኝ ትንሽ ልጅ ነኝ
 መጫወቻ ትንንሽ እጆች አሉኝ
 እኔ ትንሽ ልጅ ነኝ ትንሽ ልጅ ነኝ
 የማይባቸው ዓይኖች አሉኝ
 እኔ ትንሽ ልጅ ነኝ ትንሽ ልጅ ነኝ
 የምሰማበት ትንንሽ ጆሮዎች አሉኝ
 እኔ ትንሽ ልጅ ነኝ ትንሽ ልጅ ነኝ

- ትልቁ ጎማ፣ ትንሹ ጎማ የሚባለውን እንቅስቃሴያዊ ጨዋታ ማጫወት
- ምዘና :- የሰውነት ክፍሎቻቸውን ከእንቅስቃሴዎች ጋር ማዛመድ መቻላቸውን መገምገም።



የሚጠበቅ ውጤት	ብቃት
2. የሰውነት ክፍሎችን መለየትና	2.2.የተለያዩ የሰውነት ክፍሎቻቸው የሚያከናውኗቸውን

ተግባራቸውን መናገር	የተለያዩ ተግባራት በትክክል መግለጽ ይችላሉ።
--------------	------------------------------

ተግባር እንድ :- የሰውነት ክፍሎችን ተግባራት መናገር
 ዓለማ :- የሰውነት ክፍሎችን ተግባራት መናገር ይተላሉ።



የመርጃ መሣሪያዎች ጥቆማ :- የሰውነት ክፍሎችን ማዛመጃ /ሎቶ/



የአተገባበር ዘዴ ጥቆማ:-

- ሕፃናት በየተራ ከጓደኞቻቸው ፊት እየወጡ የአካል ክፍሎቻቸውን በማሳየት ተግባራቸውን እንዲናገሩ ማበረታታት

ለምሳሌ :-ዓይን:-ማየት፣ እንባ ማወጣት፤ እፍንጫ:- ማሸተት፣ ጉንፋን ሲይዘን ፈሳሽ ማወጣት፤ ወዘተ...

- “እኔ ትንሽልጅ ነኝ” የሚባለውን ግጥም እንዲናገሩና በግጥሙ ያለውን እንቅስቃሴ ከግጥሙ ጋር እንዲናገሩ ማድረግ

ምዘና :- የሰውነት ክፍሎችን ተግባራት መናገር መቻላቸውን ማረጋገጥ።



ተግባር ሁለት :- የተለያዩ የሰውነት ክፍሎችን ከሚያከናውኗቸው ተግባራት ጋር ማዛመድ



ዓላማ :- የተለያዩ የሰውነት ክፍሎችን ከሚያከናውኗቸው ተግባራት ጋር ያዛምዳሉ።



የመርጃ መሣሪያዎች ጥቆማ :- የሰውነት ክፍሎችን ማዛመጃ ሰሌዳ /ሎቶ/

የአተገባበር ዘዴ ጥቆማ:-



• የተለያዩ የሰውነት ክፍሎችን ማዛመጃ ሰሌዳ/ሎቶ/በመጠቀም ከሚሰጡት ተግባራት ጋር እንዲያዛምዱ ማድረግ

• ሰሌዳ ላይ የሰውነት ክፍሎችንና ተግባራቸውን በመጻፍ እንዲያዛምዱ ማድረግ

ምዘና :- የተለያዩ የሰውነት ክፍሎችን ከሚያከናውኗቸው ተግባራት ጋር ማዛመድ መቻላቸውን ማረጋገጥ።



ዓላማ :- በጨዋታ የሰውነት ክፍሎችን መግለጽ ይችላሉ።



የመርጃ መሣሪያዎች ጥቆማ :- የእንቁጭልን መጽሀፍ

የአተገባበር ዘዴ ጥቆማ:-



• በአካል ክፍሎች እንቁጭልን ማጫወት

ለምሳሌ:- እንቁጭልህ/ሽ

ተግባር ሰነት :- በጨዋታ የሰውነት ክፍሎችን መግለጽ
ዘሮ ዘሮ መግቢያው ጭራሮ

መልስ... ዓይን ወዘተ...

ምዘና :- በጨዋታ የሰውነት ክፍሎችን መግለጽ መቻላቸውን መገምገም።



ተግባር አራት :- በጨዋታ የሰውነት ክፍሎችን ተግባራት መግለጽ



ዓላማ :- በጨዋታ የሰውነት ክፍሎችን ተግባራት መግለጽ ይችላሉ።



የመርጃ መሣሪያዎች ጥቆማ :- ወንበር፣ ማራካሽ /ከበር/



የአተገባበር ዘዴ ጥቆማ:-

- አያ ጅብ፣ አረንጓዴ አረንጓዴ፣ የወንበር ሽሚያ እና የመሳሰሉትን እንቅስቃሴአዊ ጨዋታዎች ማጫወት
- ከጨዋታው በኋላ በተለያዩ የሰውነት ክፍሎቻቸው ያከናወኗቸውን የተለያዩ ተግባራት እንዲናገሩ ማድረግ

ለምሳሌ:- በእግር መሮጥ፣ በእጅ ማጨብጨብ ወዘተ...

ምዘና :- በጨዋታ የሰውነት ክፍሎቻቸውን ተግባራት መግለጽ መቻላቸውን መገምገም።



የሚጠበቅ ውጤት	ብቃት
3. ዓይኖችን መንከባከብ	3.1. ዓይኖቻቸውን በጥንቃቄ መያዝና መንከባከብ ይችላሉ።

ተግባር አንድ :- የአይንን ጥቅም መናገር`



ዓላማ :- የእይታን ጥቅም መናገር ይችላሉ።



የመርጃ መሣሪያዎች ጥቅም :- ጎላ ብሎ የተሰለ የእይታ ስዕል



የአተገባበር ዘዴ ጥቅም:-

- ዓይናቸው ለምን እንደሚጠቅማቸው በመጠየቅ ማወያየት
- ጎላብለው የተሰሉ ሁለት ተመሳሳይ ስዕሎችን በማሳየት በስዕሎቹ መካከል ያለውን ልዩነት እንዲናገሩ ማድረግ
- ልዩነቱን እንዴት ሊያውቁ እንደቻሉ እና በየትኛው የአካል ክፍላቸው ተጠቅመው እንዳወቁ መጠየቅ
- በክፍላቸው ውስጥ የሚያዩትን ነገር እንዲናገሩ ማድረግ
- በመቀጠልም በሁለት እጃቸው አይናቸውን እንዲሸፍኑ ማድረግ እና የሚታያቸው ነገር ካለ እንዲናገሩ ማድረግ
- በዓይናችን ምን እናደርጋለን ብሎ በመጠየቅ በዓይን እናያለን፣ ለሰዎች መደነቃችንን እንገልፅበታለን፣ ስናዝን እናለቅስበታለን ወዘተ... እያሉ እንዲናገሩ ማድረግ



ምዘና :- የእይታን ጥቅም መናገር መቻላቸውን ማረጋገጥ።

ተግባር ሁለት :- ለእይታ ሊደረግ የሚገባ ጥንቃቄን መረዳት



ዓላማ :- ለእይን ሊደረግ የሚገባውን ጥንቃቄ ይረዳሉ።



የመርጃ መሣሪያዎች ጥቆማ :- ጎላ ብሎ የተሰለ የእይን ስዕል



የአተገባበር ዘዴ ጥቆማ:-

- ዓይናቸው ከታመመና በጣም ከተገዱ ማየት እንደማይችሉ እንዲረዱ የተለያዩ ገጠመኞችን መንገር
- ዓይናቸውን በንጽህና መያዝ፣ በቆሻሻ እጃቸው አለመንካት፣ ምንም ነገር አይናቸው ውስጥ መክተት እንደሌለባቸውና ዝንቦችና ትንኞች እንዳይርፉባቸው መከላከል እንዳለባቸው ማስገንዘብ
- በተጨማሪም አረንጓዴ ተክሎች /ጎመን፣ ቆስጣ፣ ሰላጣ እንዲሁም ካሮት/ለእይን ጠቃሚ መሆናቸውን እንዲገነዘቡ ማድረግ



ምዘና :- ለእይን ሊደረግ የሚገባውን ጥንቃቄ መረዳታቸውን ማረጋገጥ።

ተግባር ሰነት :- ማየት ስለተሳናቸው ሰዎች መገንዘብ



ዓላማ :- ማየት ስለተሳናቸው ሰዎች መገንዘብ ይችላሉ።



የመርጃ መሣሪያዎች ጥቆማ :- ጎላ ብሎ የተሳለ የእይት ስዕል፣ ብሬል/የብሬልስዕል/፣ ማየት የተሳናቸው ሰዎች ለመንቀሳቀስ የሚጠቀሙበት ከዘራ /ስዕል/



የአተገባበር ዘዴ ጥቆማ:-

- በአካባቢያቸው ማየት የተሳናቸው ሰዎችን እይተው ያውቁ እንደሆነ በመጠየቅ ማወያየት
- ማየት የተሳናቸው ሰዎች ለመንቀሳቀስ የሚጠቀሙበት የራሳቸው ከዘራ እንዳላቸው መንገር
- በተጨማሪም የሚጽፉበት እና የሚያነቡበት ብሬል የተባለ መሣሪያ እንደሆነ ማሳወቅ

ማስታወሻ :- ከተቻለ መሣሪያዎቹን እምጥቶ ማሳየት ጥሩ ይሆናል።



ምዘና :- ማየት ስለተሳናቸው ሰዎች መገንዘብ መቻላቸውን ማረጋገጥ።

የሚጠበቅ ውጤት	ብቃት
4. ጆሮዎችን መንከባከብ	4.1. ጆሮዎችን በጥንቃቄ መያዝና መንከባከብ ይችላሉ።

ተግባር አንድ :- የጆሮን ጥቅም መናገር



ዓላማ :- የጅሮን ጥቅም መናገር ይችላሉ።



የመርጃ መሣሪያዎች ጥቅም :- የተረት መጽሐፍ፣ የሰው ስዕል



የአተገባበር ዘዴ ጥቅም:-

- ጅሮዎቻቸውን እንዲያሳዩ እና በጣቶቻቸው ደፍነው ምን እንደሰሙ እንዲናገሩ ማድረግ
 - የአካባቢውን ነፋስ ሽውታ፣ የመኪና ድምጽ፣ ሰዎች ሲነጋገሩ፣ መምህር ጥያቄ ሲጠይቁ፣ ሲያስረዱ፣ ተረት ሲተርቱ ወዘተ... የምናዳምጠው በጅሮአችን ነው በማለት የጅሮን ጥቅም ማስረዳት
 - መስማት የተሳናቸው ሰዎች ከሌሎች ጋር እንዴት ሊገቡ እንደሚችሉ መጠየቅና ማወያየት
- ምዘና :- የጅሮን ጥቅም መናገር መቻላቸውን ማረጋገጥ።



ተግባር ሁለት :- ለጅሮ ሊደረግ የሚገባውን ጥንቃቄ መረዳት



ዓላማ :- ለጆሮ ሊደረግ የሚገባውን ጥንቃቄ ይረዳሉ።



የመርጃ መሣሪያዎች ጥቆማ :- ዶቃ፣ ስንጥር፣ እንጨት፣ ወዘተ...



የአተገባበር ዘዴ ጥቆማ:-

- ጆሮአቸውን አሟቸው ያውቅ እንደሆነ በመጠየቅ ማወያየት
- ጆሮአቸውን በጥንቃቄ ካለመያዝ የተነሳ ሊታመሙ እንደሚችሉ ማስረዳት
- ጆሮ ውስጥ እስኪረብቱ፣ ዶቃ፣ እንጨት፣ ወዘተ... መጨመር እንደማይገባ ማስረዳት
- በአሸዋም ሆነ በውሃ ሲጫወቱ ጆሮአቸው ውስጥ እንዳይገባ መጠንቀቅ እንደሚያስፈልግ ማስገንዘብ
- አዋቂ ሰዎች ጆሮአቸውን ሲያፀዱ ቢመለከቱም እነርሱ ግን ወላጆቻቸው እንዲያፀዱላቸው መጠየቅ እንጂ በራሳቸው ጆሮአቸው ውስጥ ምንም መጨመር እንደማይገባቸው ማስረዳት



ምዘና :- ለጆሮ ሊደረግ የሚገባውን ጥንቃቄ መረዳታቸውን መገምገም።

ተግባር ሶስት :- የጆሮን ስዕል መሳል



ዓለማ :- የጆሮን ስዕል መሳል ይለማመዳሉ።



የመርጃ መሣሪያዎች ጥቆማ :- እርሳስ፣ ባለቀለም እርሳስ፣ ወረቀት



የአተገባበር ዘዴ ጥቆማ:-

- የተሳለ የሰው ስዕል ከፊት ለፊታቸው በማስቀመጥ እንዴት እንደሚሳል በተግባር ማሳየት
 - ሲስሉ ጆሮን አካተው እንዲሰሉ ማስታወስ
 - የሳሉትን ስዕል ቀለም /ክለር/ እንዲቀቡ ማድረግ
 - ሲጨርሱ እያዩ በማድነቅ በቀጣዩ ጊዜ ሲሰሩ የተሻለ እንዲሠሩ ጥቂት ማረሚያዎችን መስጠት
- ምዘና :- የጆሮ ስዕል መሳል መለማመዳቸውን መከታተል።



የሚጠበቅ ውጤት	ብቃት
5. የማሻተት ስሜት ሕዋስን መጠቀምና አፍንጫን መንከባከብ	5.1. መጥፎና ጥሩ ሽታን መግለጽ ይችላሉ።

ተግባር እንድ :- መጥፎና ጥሩ ሽታን መለየት



ዓላማ :- መጥፎና ጥሩ ሽታን መለየት ይችላሉ።



የመርጃ መሣሪያዎች ጥቆማ :- የባህር ዛፍ ቅጠል፣ ጤናአዳም፣ ዳማከሴ፣ ሙዝ፣ ብርቱካን፣ ሎሚ፣ የተለያዩ የጓሮ እትክልቶችና ፍራፍሬዎች፣ ስዕል



የአተገባበር ዘዴ ጥቆማ:-

- በክፍል ውስጥ ለጋ ሽታ ያለው ነገር (ባህር ዛፍ፣ ዳማከሴ፣ ወዘተ...) በማሸት በማይታይ እፉ ክፍት ዕቃ ውስጥ ማስቀመጥና የሕፃናቱን ሁኔታ መከታተል
- ሕፃናቱ ጥያቄ ካልጠየቁ መምህር ክፍላቸው ምን ምን እንደሚሸት መጠየቅ
- በየትኛው የእካል ክፍላቸው ተጠቅመው ሽታን መለየት እንደቻሉ መጠየቅ
- በእካባቢያቸው ካሉ ነገሮች ምን ምን ነገሮች ደስ የሚል ሽታ እንዳላቸውና የትኞቹ ደግሞ ደስ የማይል ሽታ እንዳላቸው በመጠየቅ ጥሩና መጥፎ ብለው ስለሚያስቡት ሽታ እንዲናገሩ መጠየቅና ማወያየት

ለምሳሌ:- የዶሮ ወጥ ሽታ፣ የመፀዳጃ ቤት ሽታ፣ የኬክ ሽታ ወዘተ...

ምዘና :- መጥፎና ጥሩ ሽታን መለየት መቻላቸውን መገምገም።





ዓላማ :- የተለያዩ ነገሮችን በሽታ መለየት ይችላሉ።



የመርጃ መሣሪያዎች ጥቆማ :- የጤና አዳም፣ ዳማከሴ፣ ሙዝ፣ ብርቱካን፣ ሎሚ፣ የተለያዩ የጓሮ እትክልቶችና ፍራፍሬዎች፣ ስዕል



የአተገባበር ዘዴ ጥቆማ:-

- የተለያዩ ሽታ ያላቸውን ቀደም ሲል የሚያውቁቸውን ተክሎች እንዲያሸቱ ማድረግ
ለምሳሌ:- ሙዝ፣ ብርቱካን፣ ሎሚ፣ ጤና አዳም፣ ዳማከሴ፣ ወዘተ...
- ምን እንደሆኑና ምን ዓይነት ሽታ እንዳላቸው ደስ ይላል ወይም ደስ አይልም ብለው እንዲናገሩ ማድረግ
- የተክሎችን ስዕል በማሳየት ስለሽታቸው እንዲናገሩ ማድረግ
- ሽታ መለያ ጅግን በመጠቀም የተለያዩ ሽታ ያላቸውን እጽዋቶች በመጠቀም ሕፃናት በአይናቸው ሳያዩ ጅጉ ውስጥ ያሉትን ነገሮች ምንነት በማሸተት ብቻ እንዲናገሩ ማድረግ
<<አሽተህ ዕወቅ>> ጨዋታን በማጫወት እንዲናገሩ ማድረግ



ምዘና :- የተለያዩ ነገሮችን በሽታ መለየት መቻላቸውን መገምገም።

ተግባር ሰነት :- አፍንጫን ማጽዳት



ዓላማ :- እፍንጫን ማጽዳት ይችላሉ።



የመርጃ መሣሪያዎች ጥቆማ :- ስፍት/መሃረብ/



የአተገባበር ዘዴ ጥቆማ:-

- እፍንጫቸውን ዘወትር እንዴት ማጽዳት እንዳለባቸው በመጠየቅ ማወያየት
- እፍንጫን በመፀዳጃ ቤት ወረቀት ወይም በመሀረብ ማጽዳት እንደሚገባ ማስረዳት
- ጉንፋን ሲይዛቸው እፍንጫቸው ላይ የሚታየውን ለውጥ የተለያዩ ጥያቄዎችን በመጠየቅ እንዲረዱ ማድረግ
- ጉንፋን ሲይዛቸው እንዴት እፍንጫቸውን ማጽዳት እንዳለባቸው ማወያየት
- በመፀዳጃ ቤት ወረቀት ካፀዱ በኋላ በየቦታው መጣል እንደሌለባቸው የቆሻሻ ቅርጫት /ክርቶን/ ውስጥ ብቻ መጣል እንዳለባቸው ማስገንዘብ
- መሐረብንም በየዕለቱ ማጠብና ማድረቅ እንደሚያስፈልግ መንገር
- በተግባር እንዲያፀዱ ማለማወድ



ምዘና :- እፍንጫን ማጽዳት መቻላቸውን ማረጋገጥ።

ተግባር አራት :- እፍንጫን መንከባከብ



ዓላማ :- እፍንጫን መንከባከብን ይለማመዳለ።



የመርጃ መሣሪያዎች ጥቆማ :- የእፍንጫ ስዕል፣ የሹል ነገሮች ስዕል፣ ጥራጥሬ፣ ዶቃዎች ወዘተ...



የአተገባበር ዘዴ ጥቆማ:-

- እፍንጫችን በተለያዩ በሽታ አምጪ ሕዋሳት ሲበከል /ሲገቡዳ/ ማሸተት እንደማይችል መንገር
- በእፍንጫ ውስጥ ሹል ነገሮችን፣ ዶቃ፣ እስክራብቶ እና የመሣሰሉትን መክተት እንደማይገባ ማስገንዘብ



ምዘና :- እፍንጫቸውን መንከባከብ መለማመድ መቻላቸውን መገምገም።



ዓላማ :- ጉንፋን ሲይዝ ስለሚደረግ ጥንቃቄ ይረዳሉ።



የመርጃ መሣሪያዎች ጥቆማ :- የመፀዳጃ ቤት ወረቀት/ሶፍት/፣ መሀረብ



የአተገባበር ዘዴ ጥቆማ:-

- ሰዎች ጉንፋን ሲይዙ እንዴት እንደሚያስላቸው በመጠየቅ ማወያየት
- ሲያስላቸው ግን ከሰዎች ዘር ብለው እፋቸውን በእጃቸው ሸፍነው መሳል እንዳለባቸው መንገር
- እፋቸውን ሸፍነው ካልሳሉ ግን በትንፋሽ ውስጥ ያሉት በሽታ እምጫ ተሀዋሲያን ወደሌላ ሰው እንደሚተላለፉ ማስረዳት
- ሕጻናት እንዴት መሣል እንዳለባቸው በተግባር ማሳየትና እንዲለማመዱ ማድረግ
- በተጨማሪም ሕጻናት ጉንፋን ሲይዙ አክታ ሊኖራቸው ስለሚችል አክታቸውን በሶፍት እድርገው ቆሻሻ መጣያ ውስጥ መጣል እንዳለባቸውና በቤት ውስጥ፣ በክፍል ውስጥም ሆነ በመጫወቻ ቦታ ላይ ዝም ብለው መትፋት እንደሌለባቸው ማስገንዘብ



ምዘና :- ጉንፋን ሲይዝ ስለሚደረግ ጥንቃቄ መረዳታቸውን መገምገም።

ተግባር ስድስት :- የእፍንጫ ቅርጽ /ሞዴል/ መስራት



ዓላማ :- የአፍንጫ ቅርጽ /ሞዴል /ይሰራሉ።



የመርጃ መሣሪያዎች ጥቆማ :- የተባካ ወረቀት ወይም ጭቃ፣ የተሰራ የአፍንጫ ቅርጽ/ሞዴል/



የአተገባበር ዘዴ ጥቆማ:-

- የተሰራ የአፍንጫ ቅርጽ/ሞዴልን/ ፊት ለፊት ለሁሉም ሕጻናት በሚታይበት ቦታ ማስቀመጥ
- ከተባካ ወረቀት ወይም ከጭቃ ያዩትን የአፍንጫ ቅርጽ/ሞዴል/ እንዴት እንደሚሠሩ ማሳየት
- ለእያንዳንዳቸው የተባካ ወረቀት ወይም ጭቃ በማደል እንዲሠሩ ማድረግ እና መከታተል
- በመጨረሻም የሰሩትን የአፍንጫ ቅርጽ/ሞዴል/ማድነቅ



ምዘና :- የአፍንጫ ቅርጽ /ሞዴል/መስራት መቻላቸውን መከታተል።

ተግባር ሰባት :- የሰውነት ክፍሎች ጥንካሬ ማጫወት



ዓላማ :- የሰውነት ክፍሎች ጥንካሬ መጫወት ይችላሉ።



የመርጃ መሣሪያዎች ጥቆማ :- የሰውነት ክፍሎች ጥንካሬ



የአተገባበር ዘዴ ጥቆማ:-

- የሰው ሰውነት ክፍሎች ጥንካሬን ለህፃናቱ በየጠረጴዛቸው ማደል
- እየጣጠሙ እንዲጫወቱ ማድረግ
- ጥንካሬ ሲጣጣጡ የአፍንጫን ቅርጽ በትክክለኛ መገኛ ቦታዉ መጣጠማቸውን ማረጋገጥ



ምዘና :- የሰውነት ክፍሎች ጥንካሬ መጫወት መቻላቸውን መከታተል።

የሚጠበቅ ውጤት	ብቃት
6. የመቅመስ ስሜት እካልን መጠቀምና እኛን መንከባከብ	6.1 . የተለያዩ ጣዕም ያላቸውን የተለያዩ ምግቦች ማጣጣምና ማድነቅ ይችላሉ።



ተግባር አንድ :- በአፍ ውስጥ ያሉ የአካል ክፍሎችን መናገር



የመርጃ መሣሪያዎች ጥቆማ :- የሰውነት ክፍሎች ፕዝል



የአተገባበር ዘዴ ጥቆማ:-

- ገብሎ ብሎ የተሳለ የአፍ ስዕል በማሳየት በውስጡ ምን ምን አካሎች እንዳሉት በመጠየቅ ማወያየት
- በአፍ ውስጥ ያሉትን አካሎች በተራ እንዲያሳዩ ማድረግ
- በአፋቸው ምን ምን ተግባራት እንደሚከናወኑ በመጠየቅ ማወያየት
- በመቀጠልም ሕጻናትን የሚከተለውን መዝሙር ማዘመር

ትንሿ እጩ የት ነው ያለሽው?

እዚህ ነኝ እዚህ ነኝ እንደምናችሁ

ትናንሽ ጥርሶቼ የት ነው ያላችሁት

እዚህ ነን እዚህ ነን እንደምናችሁ

ቀዩ ምላሴ የት ነው ያለሽው?

እዚህ ነኝ እዚህ ነኝ እንደምናችሁ

ትናንሽ ከንፈሮቼ የት ነው ያላችሁት?

እዚህ ነን እዚህ ነን እንደምናችሁ

- በመጨረሻም በጨዋታ በአፍ ውስጥ የሚገኙ አካላትን እንዲገልጹ ማድረግ

እንቆቅልሽ/ሀ

ምን አውቅልህ /ሽ/

እኔ በማንኛውም ሰው አፍ ውስጥ እገኛለሁ ቀለሜ ቀይ ሲሆን ሁልጊዜ እርጥብ ነኝ

እኔ ማንኛ? በማለት በመጠየቅ ምላስ በአፍ ውስጥ መገኘቱን፣ ቀይ መሆኑንና ሁልጊዜ እርጥብ

መሆኑን በማየትና በመንካት እንዲረዱ ማድረግ

ምዘና :- በአፍ ውስጥ ስላሉ የአካል ክፍሎች መናገር/መግለጽ/ መቻላቸውን ማረጋገጥ።



ተግባር ሁለት :- ስለ ተለያዩ ጣዕሞች መናገር

ዓላማ :- ስለ ተለያዩ ጣዕሞች መናገር ይችላሉ።



የመርጃ መሣሪያዎች ጥቆማ :- የተለያዩ ጣዕም ያላቸውና ሊበሉ የሚችሉ ምግቦች (ስኳር፣ ማር፣ ጤና አዳም፣ ዳማከሲ፣ ሎሚ፣ ኮሽም፣ ወዘተ...)



የአተገባበር ዘዴ ጥቆማ:-

- ስለተለያዩ ምግቦች ጣዕም የሚገልጹ ተረቶችን፣ ታሪኮችን፣ ስንኞችን፣ ግጥሞችን በመንገር እና መዝሙሮችን በማዘመር ስለተለያዩ ጣዕሞች እንዲረዱና እንዲናገሩ ማድረግ

ለምሳሌ:- ስኳር ይጣፍጣል ቃሙኝ ቃሙኝ ይላል

ማርም ይጣፍጣል ላሱኝ ይላል

ሎሚ ይከመጥጣል አፍን ምራቅ ይሞላል

- "ቀምስህ ዕወቅ" የሚለውን ጨዋታ በማጫወት ማጠናከር

ምዘና :- ስለ ተለያዩ ጣዕሞች መናገር መቻላቸውን ማረጋገጥ።



ተግባር ሦስት :- የምግብ ጣዕሞችን በመቅመስ መለየት



ዓላማ :- የምግብ ጣዕሞችን በመቅመስ መለየት ይችላሉ።



የመርጃ መሣሪያዎች ጥቆማ :- የተለያዩ ጣዕም ያላቸውና ሊበሉ የሚችሉ ምግቦች

ለምሳሌ፡-ስኳር፣ ማር፣ ሎሚ፣ ኮሽም፣ ወዘተ...



የአተገባበር ዘዴ ጥቆማ፡-

- የተለያዩ ጣዕም ያላቸውን ምግቦች በማቅረብ ለሕፃናቱ ማሳየት
- በመቀጠል ምን እንደሆኑና ምን ዓይነት ጣዕም እንዳላቸው በመጠየቅ ማወያየት
- ከዚያም በተገባር ቀምሰው ጣዕሙን እንዲለዩና ምንእንደሆኑ እንዲናገሩ ማድረግ
- በዕለት ተዕለት ሕይወታቸው የሚመገቧቸው ምግቦች የትኞቹ እንደሆኑና ምን ዓይነት ጣዕም እንዳላቸው እንዲናገሩ ዕድሉን መስጠት



ምዘና :- የምግብ ጣዕሞችን በመቅመስ መለየት መቻላቸውን ማረጋገጥ።

የሚጠበቅ ውጤት	ብቃት
6. የመቅመስ ስሜት አካልን መጠቀምና እፍን መንከባከብ	6.2. እፋቸውን በጥንቃቄና በእንክብካቤ መያዝ ይችላሉ።

ተገባር እንድ :- ጥርስን በጥንቃቄ መያዝ



ዓለማ :- ጥርስን በጥንቃቄ መያዝ ይለማመዳሉ።



የመርጃ መሣሪያዎች ጥቆማ :- መስታወት



የአተገባበር ዘዴ ጥቆማ:-

- ከመስታወት ፊት በመቆም የራሳቸውን ጥርስ እንዲመለከቱ ማድረግ
 - ቀጥሎም የጓደኞቻቸውን ጥርስ እንዲመለከቱ እና ያስተዋሉትን ልዩነት እንዲናገሩ ማድረግ
- ለምሳሌ:- የተበላሽ ጥርስ፣ የወለቀ ጥርስ፣ አዲስ መብቀል የጀመረ ጥርስ
- ጣፋጭ ነገሮችን አዘውትሮ የሚበላ ሕፃን ጥርሶቹ እንደተበላሹና እንደታመሙ የሚተርክ ለጭር ገጠመኝ ወይም ትረካን በመፍጠር መንገር
 - ታሪኩን መሰረት በማድረግ የሕፃናት ትናንሽ ጥርሶች በቀላሉ በጣፋጭ ምግቦች እንደሚበላሹ በመንገር እነዚህን ምግቦች አዘውትረው ከመመገብ እንዲቆጠቡ ግንዛቤ ማስጨበጥ
 - በተጨማሪም ጥርስን ባለመፋቅ /ባለመበረሽ/፣ ከምግብ በኋላ ባለመጉመጥ መጥ ወዘተ ጥርሶቻቸው ሊበላሹ እንደሚችሉ ማሳወቅ
 - "ጥርስን ማጽዳት እንደዚህ ነው" የሚለውን መዝሙር በማዘመር ማጠናከር

ማስታወሻ :- ከወላጆች ጋር በመወያየት ሕፃናቱን በዕለት ተዕለት ሕይወታቸው የጥርሳቸውን ንጽህና በጥንቃቄ መያዝ እንዲያለማምዷቸው ማድረግ ያስፈልጋል።



ምዘና :- ጥርሳቸውን በጥንቃቄ መያዝ መለማመድ መቻላቸውን ማረጋገጥ።

ተግባር ሁለት :- ጥርስን መንከባከብ



ዓላማ :- ጥርሳቸውን እንዴት መንከባከብ እንዳለባቸው ይረዳሉ።



የመርጃ መሣሪያዎች ጥቆማ :- የጥርስ ብሩሽ፣ የእንጨት መፋቂያ



የአተገባበር ዘዴ ጥቆማ:-

- ሕፃናት ጥርሳቸውን በየዕለቱ መፋቅ/መቦረሽ/ እንዳለባቸው፣ እንዲሁም ከምግብ በኋላ በደንብ መጉመጥመጥ እና መትፋት እንዳለባቸው ማስገንዘብ
- ያለበለዚያ ግን ጥርሳቸው ከመበላሸቱ በተጨማሪ አፋቸው ጥሩ ያልሆነ ጠረን /ሽታ/ ሊያመጣ እንደሚችል ማስረዳት



ምዘና :- ጥርሳቸውን እንዴት መንከባከብ እንዳለባቸው መገንዘባቸውን የተለያዩ ጥያቄዎችን በመጠየቅ ማረጋገጥ።



ዓለማ :- ጥርስን ማጽዳት ይለማመዳሉ።



የመርጃ መሣሪያዎች ጥቆማ :- የጥርስ መፋቂያ ብሩሽ፣ የጥርስ ሣሙና፣ የጥርስ መፋቂያ እንጨት፣ ከባያ፣ ውሃ



የአተገባበር ዘዴ ጥቆማ:-

- የጥርስ መፋቂያ ብሩሽና ሳሙናን አሊያም በንጽህና የተዘጋጀ የጥርስ መፋቂያ እንጨትን በመጠቀም ከላይ ወደታች እጅን በማንቀሳቀስ እንዴት መፋቅ /መቦረሽ/ እንደሚችሉ ማሳየት
- ጥርስ ሲፋቅ /ሲቦረሽ/ ምራቅ መዋጥ እንደሌለበት እና ሲገመገመውም የተገመገመውበትን ውሃ መትፋት እንደሚገባ በማሳየት ማስረዳት
- ሕፃናቱም ባዩት መሠረት የራሳቸውን የጥርስ ብሩሽ ወይም የጥርስ መፋቂያ እንጨት በመጠቀም እንዲለማመዱ ማድረግ

ማስታወሻ :- ሕጻናት ለተግባራዊው ልምምድ የራሳቸውን የጥርስ ብሩሽ /መፋቂያ/ ከቤታቸው እንዲያመጡ በቅድሚያ ሊነገራቸው ይገባል።



ምዘና :- ጥርስን ማጽዳት መለማመድ መቻላቸውን ማረጋገጥ።

		ብቃት
7. በመዳሰስ	ተግባር ሰነት :- ጥርስን ማጽዳት መለማመድ	ያለውን ባህሪ፣ የሙቀት መጠንና ቅርጽን መለየት ይችላሉ።



ዓላማ :- በመዳሰስ የነገሮችን ባህሪ መለየት ይችላሉ።



የመርጃ መሣሪያዎች ጥቆማ :- የመዳሰስ ሰሌዳዎች



የአተገባበር ዘዴ ጥቆማ:-

- ሸካራ፣ በጣም ሸካራና ለስላሣ የሆኑ የመዳሰስ ሰሌዳዎችን መስጠት
- ጣቶቻቸውን በመጠቀም እንዲዳስሱና የተሰማቸውንም ስሜት ሸካራ ነው ለስላሣ ነው በጣም ሸካራ ነው ወዘተ... በማለት እንዲገልጹ ማበረታታት

ምዘና :- በመዳሰስ የነገሮችን ባህሪ መለየታቸውን ማረጋገጥ።



ተግባር ሁለት :- በመንካት ሞቃትና ቀዝቃዛ ነገሮችን መለየት



ዓላማ :- በመንካት ሞቃትና ቀዝቃዛ ነገሮችን ይለያሉ።



የመርጃ መሣሪያዎች ጥቆማ :- የተቆራረጡ ብረቶች እና እንጨቶች



የአተገባበር ዘዴ ጥቆማ:-

- የብረትና የእንጨት ቁራጭን ለሕፃናት በመስጠት በእጃቸው ነክተው የትኛው ቀዝቃዛ የትኛው ሙቅ እንደሆነ በመጠየቅ ማወያየት
- ብረት ነክ ነገሮች ቀዝቃዛ መሆናቸውን እንዲረዱ ማድረግ

ምዘና :- በመንካት ሞቃትና እና ቀዝቃዛ ነገሮችን መለየት መቻላቸውን ማረጋገጥ።





ዓላማ :- በመዳሰስ የነገሮችን ምንነት ይለያሉ።



የመርጃ መሣሪያዎች ጥቆማ :- ከረጢት፣ የተለያዩ ቅርጽ፣ መጠንና ባህሪ ያላቸው ቁሳቁሶች (ማበጠሪያ፣ እርሳስ፣ ላፒስ፣ መቅረጫ ወዘተ...)



የአተገባበር ዘዴ ጥቆማ:-

- ተለምረኛው ከረጢትን በማዘጋጀት ሕጻናት የሚያውቁቸውን ቁሳቁሶች በከረጢቱ ውስጥ መክተት
 - ህጻናቱን በየተራ በማስነሳት እጃቸውን ከረጢት ውስጥ በመክተት አንድ ዕቃ ይዘዉ ሳያወጡ ምን እንደሆነ እንዲናገሩ ማድረግ
 - ከዛም ዕቃውን አውጥተዉ ለክፍል ጓደኞቻቸዉ እንዲያሳዩና ትክክል መሆን አለመሆኑን እንዲያረጋግጡ ማድረግ
 - በየተራ ሁሉንም ሕጻናት በማጫወት በእጃቸው ዳሰው ዕቃዎችን እንዲለዩ ማስቻል
- ምዘና :- በመዳሰስ የነገሮችን ምንነት መለየታቸውን መገምገም።



ተግባር ሰነት :- በመዳሰስ የነገሮችን ምንነት መለየት

ተግባር አራት :- የተለያዩ ነገሮችን በባህሪያቸው መመደብ



ዓላማ :- የተለያዩ ነገሮችን በባህሪያቸው መመደብ ይችላሉ።



የመርጃ መሣሪያዎች ጥቆማ :- የተለያዩ ቅርጽ፣ መጠን፣ ባህሪ ያላቸው ቁሳቁሶች (እርሳስ፣ ላፒስ፣ መቅረጫ፣ ወዘተ...)



የአተገባበር ዘዴ ጥቆማ:-

- የተለያዩ ቅርጽና መጠን ያላቸውን ቁሳቁሶች በጠረጴዛቸው ላይ መስጠት
- በመቀጠል በቅርፃቸውና በመጠናቸው መሠረት እንዲመደቡ ማድረግ
- ለምን እንደዚህ ሊመደቡ እንደቻሉ ለጓደኞቻቸው እንዲናገሩ ማበረታታት



ምዘና :- የተለያዩ ነገሮችን በባህሪያቸው መመደብ መቻላቸውን ማረጋገጥ። የተለያዩ ነገሮችን በባህሪያቸው መመደብ መቻላቸውን ማረጋገጥ።

ተግባር አምስት :- የእጅን ጥቅም በዜማ መናገር



ዓላማ :- የእጅን ጥቅም በዜማ መናገር ይችላሉ።



የአተገባበር ዘዴ ጥቆማ:-

- ሕጻናት እጆቻቸውን እንዲመለከቱና በእጆቻቸው ምን ምን ተግባራት እንደሚያከናውኑበት እንዲናገሩ ማድረግ
- በመቀጠልም መምህር በእጅ ሊከናወኑ የሚችሉ ተግባራትን በማሳየት እጅ አለኝ ብለው በዜማ ሲናገሩ ሕጻናት ያዩትን ተግባር በዜማ በመግለጽ የእጆችን ጥቅም እንዲረዱ ማድረግ

ለምሳሌ :- መምህር «እጅ አለኝ» ብለው ምግብ እንደሚጎርሱ ሲያሳዩባቸው ሕጻናቱ «በእጆቼም እመገባለሁ» ብለው በዜማ ይመልሳሉ እንደሚጽፉ ሲያሳዩባቸው «በእጆቼ እጽፋለሁ» በማለት ይመልሳሉ



ምዘና :- የእጅን ጥቅም በዜማ መናገር መቻላቸውን ማረጋገጥ።

ተግባር ስድስት :- እጆችን ለተለያዩ ተግባር መጠቀም



ዓላማ :- እጆቻቸውን ለተለያዩ ተግባራት ይጠቀማሉ።



የመርጃ መሣሪያዎች ጥቆማ :- የውሃ ገንዳ፣ የእሸዋ ገንዳና የተለያዩ መጠን ያላቸው መስፈሪያዎች፣ እርሳስ፣ ወረቀቶች፣ የውሃ ቀለሞች፣ የተረት መጽሀፍ



የአተገባበር ዘዴ ጥቆማ:-

- የውሃ ገንዳና የእሸዋ ገንዳን በመጠቀም ውሃ፣ አፈር፣ እሸዋ በመስፈርና በመገንባት የተለያዩ ጨዋታዎችን እንዲጫወቱ ዕድሉን መስጠት
- ሕፃናት በሁለት እጆቻቸው የተረት/የስዕል/መጽሐፍ በመያዝ ማንበብን እንዲለማመዱ ማድረግ
- እጃቸውን /የእጅ መዳፎቻቸውንና ጣቶቻቸውን/ በወረቀት ላይ እንዴት መሣል እንዳለባቸው መጀመሪያ መምህር በሕፃናቱ ፊት ለፊት በመቆም በመሣል ማሳየት
- በመቀጠልም ለእያንዳንዱ ልጅ ወረቀትና እርሳስ በመስጠት እጃቸውን እንዲስሉ ማድረግ
- የውሃ ቀለምን በመጠቀም እጃቸውን እንዲያትሙ ማድረግ
- ሲጨርሱም ስማቸውን ከግርጌ እንዲጽፉ ማበረታታት

ማስታወሻ :-ከላይ የተዘረዘሩት ተግባራት ከአንድ ክፍለ ጊዜ በላይ የሚወስዱ በመሆናቸው ተግባራቱን በደንብ ማከናወን እስኪችሉ ጊዜ መስጠት አስፈላጊ ነው።



ምዘና :- እጆቻቸውን ለተለያዩ ተግባራት መጠቀም መቻላቸውን ማረጋገጥ።

የሚጠበቅ ውጤት	ብቃት
8. ጤናን መጠበቅና የአጠባበቅ ስርዓቶችን መለማመድ	8.1. ለጤና ተስማሚ የሆኑ ምግቦችን ለይተው መናገር ይችላሉ።



ዓለማ := የተለያዩ የምግብ ዓይነቶችን ይተዋወቃሉ።



የመርጃ መሣሪያዎች ጥቆማ := የተለያዩ የምግብ ዓይነቶች ስዕሎች/ፖስተሮች/፣ የእርሻ ቦታ፣ የገበያ ቦታ፣ የምግብ ግሮሰሪ፣ ወዘተ የሚያሳዩ ስዕሎች /ፖስተሮች/



የአተገባበር ዘዴ ጥቆማ:-

- የተለያዩ የምግብ ዓይነቶች ስዕሎች/ፖስተሮች/ ለሕፃናት በማሳየት ምን እንደሆኑ ስማቸውን በመጠየቅ ማወያየት
- በተጨማሪም እነዚህ የምግብ ዓይነቶች የት እንደሚመረቱና ከየት እንደሚገዙ ሕፃናት በደረጃቸው እንዲገነዘቡ ማድረግ/የእርሻ ቦታ፣ የገበያ ቦታ፣ የምግብ ግሮሰሪ፣ ወዘተ.../
- በአብዛኛው ምን ዓይነት ምግብ እንደሚመገቡና ቤተሰቦቻቸው በአብዛኛው ምግባቸውን ከየት እንደሚያገኙ/እንደሚገዙ/ማወያየት

ማስታወሻ := ይህ ይዘት በአንድ ክፍለ ጊዜ ሊጠናቀቅ ስለማይችል በተከታታይ ቀናት መተግበር ተገቢ ይሆናል።



ምዘና := የተለያዩ የምግብ ዓይነቶችን መተዋወቃቸውን መገምገም።

ተግባር ሁለት := የእመጋዥ ሥርዓትን መተግበር



ዓላማ :- የአመጋገብ ሥርዓትን መተግበር ይችላሉ።



የመርጃ መሣሪያዎች ጥቆማ :- የተለያዩ ቅርጽ፣ መጠን፣ ባህሪ ያላቸው ቁሳቁሶች (እርሳስ፣ ላፒስ፣ መቅረጫ፣ ወዘተ...)



የአተገባበር ዘዴ ጥቆማ:-

- ሕፃናት ምግብ በመመገቢያ ሰዓት ላይ ሊጠብቁ የሚገባቸውን ስርዓቶች በመጠየቅ ማወያየት
- ሕፃናት መጥነው መጉረስ እንዳለባቸው፣ የጎረሱትን በደንብ እኝከው ሳይውጡ ሌላ መጉረስ እንደሌለባቸው፣ አፋቸውን ከፍተው ድምጽ እያሰሙ ማኘክ እንደሌለባቸው፣ በምግብ ሰዓት መነጋገር እንደሌለባቸው፣ ወዘተ... በመንገር የሚያስከትለው ጉዳት ላይ ማወያየት
- በዕለት ተዕለት ሕይወታቸው ተግባራዊ ማድረጋቸውን መከታተል



ምዘና :- የአመጋገብ ሥርዓትን መገንዘባቸውን መገምገም።

ተግባር ሰነት :- የአመጋገብ ሥርዓትን መተግበር



ዓላማ :- የእመጋንብ ሥርዓትን መተግበር ይችላሉ።



የመርጃ መሣሪያዎች ጥቆማ :- ማንኪያ፣ ሹካ፣ ኩባያ፣ ሳህን፣ ቁራጭ ፎጣ /ጨርቅ/



የአተገባበር ዘዴ ጥቆማ:-

- ከምግብ በፊት "መልካም ምግብ ይሁንልን" በማለት ለራሳቸውና ለጓደኞቻቸው መልካም ምኞታቸውን እንዲገልጹ ማለማመድ
- በምግብ ሰዓት የማንኪያ፣ የሹካና የኩባያ አያያዝንና አጠቃቀምን በተግባር ማሳየት
- በሚበሉበት እጃቸው ኩባያ መያዝ ለምን እንደሌለባቸው በመጠየቅ ማወያየት
- ጣቶቻቸውን በመጠቀም እንጂራ እንዴት አድርገው በመጠን ቆርሰውና ጠቅልለው መጉረስ እንዳለባቸው ማሳየት
- ከተመገቡም በኋላ የዕለቱ የምግብ ተረኞችን፣ መምህርንና ያዘጋጁላቸውን ወላጆቻቸውን እናመሠግናለን ማለት እንዳለባቸው ማስገንዘብና በየዕለቱም መከታተል
- የምግብ ሰዓት ተረኞች በየዕለቱ ተራቸውን አውቀው ከምግብ በኋላ ህፃናቱ የተመገቡበትን ጠረጴዛ ቁራጭ ጨርቅ /ፎጣ/ በመጠቀም እንዲያጸዱ ማድረግ



ምዘና :- የእመጋንብ ሥርዓትን መተግበር መቻላቸውን መከታተል።

ተግባር አራት : - በጨዋታ የምግብ አዘገጃጀትን እና አቀራረብን ማንጸባረቅ



ዓላማ :- በጨዋታ የምግብ አዘገጃጀትን እና አቀራረብን ማንጸባረቅ ይለማመዳሉ።



የመርጃ መሣሪያዎች ጥቆማ :- ለመስሎ መጫወት ጨዋታ የሚያስፈልጉ ቁሳቁሶች(ሳህን፣ ብረት ድስት፣ ሹካ፣ ማንኪያ፣ ትንንሽ ፎጣዎች ወዘተ...)



የአተገባበር ዘዴ ጥቆማ:-

- ክፍሉን ለመስሎ መጫወት በሚመች ሁኔታ ማደራጀትና ሕጻናት የምግብ አዘገጃጀትን፣ የአበላል ሥርዓትን፣ ወዘተ... በጨዋታው እንዲያንጸባርቁ ማበረታታት
- ሕጻናት በቤታቸውም በቅድመ መደበኛ ትምህርት ቤት ውስጥ ያለውን የአመጋገብ ሥርዓት ተከትለው እንዲመገቡ ከወላጆች ጋር በመወያየት ልምዱን እንዲመሠርቱና እንዲያዳብሩ መርዳት

ማስታወሻ :- በቅድመ መደበኛ ትምህርት ቤት ውስጥ ምግብ የሚዘጋጅበት ሁኔታ ካለሕጻናት በአዘገጃጀትና በአቀራረብ ላይ በደረጃቸው እና ለአደጋ በማደጋልጣቸው መልኩ የሚሳተፉበትን ሁኔታ ማመቻቸት ይቻላል።



ምዘና :- በጨዋታ የምግብ አዘገጃጀትን እና አቀራረብን ማንጸባረቅ መለማመዳቸውን መከታተል።

የሚጠበቅ ውጤት	ብቃት
8. ጤናን መጠበቅና የአጠባበቅ ስርዓቶችን መለማመድ	8.2. የግል ንጽህናቸውን መጠበቅ ይለማመዳሉ።

ተግባር አንድ :- የግል ንጽህናን መጠበቅ ጠቀሜታ



ዓላማ :- የግል ንጽብናን መጠበቅ የሚያስገኘውን ጠቀሜታ ይገነዘባሉ።



የመርጃ መሣሪያዎች ጥቆማ :- ለመስሎ መጫወት ጨዋታ የሚያስፈልጉ ቁሳቁሶች(ሳህን፣ ብረት ድስት፣ ሹካ፣ ማንኪያ፣ ትንንሽ ፎጣዎች ወዘተ...)



የአተገባበር ዘዴ ጥቆማ:-

- የግል ንጽብና መጠበቅ የሚያስገኘውን ጠቀሜታ የሚያሳዩ ገጠመኞች /ታሪኮች/ መንገር
- የግል ንጽብናቸውን የሚጠብቁ ህጻናትን ዕውቅና መስጠት

ማስታወሻ :- በየሳምንቱ መጀመሪያ ቀን ላይ ህጻናቱ ጸጉራቸውን መታጠባቸውን፣ ጥፍራቸው መቆረጡንና የታጠበ ልብስ መልበሳቸውን በማየት የግል ንጽብና የሚያስገኘውን ጠቀሜታ እንዲረዱ ማድረግ ያስፈልጋል። እንዲሁም መምህር የግል ንጽብናን በመጠበቅ ለህጻናቱ አርእያ መሆን ይገባል።



ምዘና :- የግል ንጽብናን መጠበቅ የሚያስገኘውን ጠቀሜታ መገንዘባቸውን ማረጋገጥ።

ተግባር ሁለት :- የግል እና የአካባቢ ንጽብናን መጠበቅ



ዓላማ :- የግል እና የአካባቢ ንጽብናን መጠበቅ ይለማመዳሉ።



የመርጃ መሣሪያዎች ጥቆማ :- የቆሻሻ መጣያ ቅርጫት



የአተገባበር ዘዴ ጥቆማ:-

- የተጠቀሙበትንና የሚያስፈልጉትን ቁርጥራጭ ወረቀቶች፣ አፍንጫቸውን ካጸዱ በኋላ ያጸዱበትን የመጽዳጃ ቤት ወረቀት በየቦታው መጣል እንደሌለባቸው ማስገንዘብ
- መጣል ያለባቸው በቆሻሻ መጣያ ቅርጫት ውስጥ ብቻ እንደሆነ መንገር እንዲሁም ማድረጋቸውን መከታተል
- "ንጽብናን ጠብቄያለሁ" የሚለውን መዝሙር በሁበረት ማዘመር
- በጥያቄ መልስ የመዝሙሩን መልዕክት እንዲረዱ ማድረግ
- መምህርም አርእስ በመሆን ልምዱን እንዲያዳብሩ ማድረግ



ምዘና :- የግል እና የአካባቢ ንጽብናን መጠበቅ መለማመዳቸውን መከታተል።

ተግባር ሰነድ :- ንጽብናን አለመጠበቅ የሚያስከትለውን ጉዳት መረዳት



ዓላማ :- ንጽብናን አለመጠበቅ የሚያስከትለውን ጉዳት ይረዳሉ።



የአተገባበር ዘዴ ጥቆማ:-

- የተለያዩ ገጠመኞችን መንገር
- ህጻናት እጃቸውን ሳይታጠቡ የሚመገቡ ከሆነ ሆዳቸውን ሊያማቸው እንደሚችል
- ቆሻሻ የሚከማችበት ቦታ ላይ የሚጫወቱ ከሆነ ጉንፋን ሊያዛቸው እንደሚችል
- ባልታጠበ እጃቸው ዓይናቸውን የሚነኩና የፊታቸው ንጽብና የማይጠብቁ ከሆነ ዓይናቸውን ሊታመሙ እንደሚችሉ እንዲረዱ ማድረግ



ምዘና :- ንጽብናን አለመጠበቅ የሚያስከትለውን ጉዳት መረዳታቸውን ማረጋገጥ።



ዓላማ :- የግል ንጽብና አጠባበቅን በጨዋታ ያንጸባርቃሉ ።



የመርጃ መሣሪያዎች ጥቆማ :- የግል ንጽብና አጠባበቅን የሚያስረዱ የአጫጭር ተረቶች መጽሀፍ፣ለድራማ የሚያስፈልጉ ቁሳቁሶች



የአተገባበር ዘዴ ጥቆማ:-

- የግል ንጽብና አጠባበቅን የሚያስረዱ አጭር ተረት /ገጠመኝ/ መንገር
- የሰሙትን አጭር ተረት /ገጠመኝ/ ህጻናቱ ወደ ድራማ በመቀየር እንዲጫወቱ ማድረግ



ምዘና :- የግል ንጽብና አጠባበቅን በጨዋታ ማንጸባረቅ መቻላቸውን መገምገም።

ተግ ተግባር አምስት :- የግል ንጽብና አጠባበቅን መተግበር



ዓላማ :- የግል ንፅህና አጠባበቅን መተግበር ይለማመዳሉ።



የመርጃ መሣሪያዎች ጥቆማ :- ጣሳ፣ ዉሃ፣ ሶፍት፣ ሳሙና፣ ፎጣ፣ ወዘተ...



የአተገባበር ዘዴ ጥቆማ:-

- ሕፃናት የግል ንጽህና አጠባበቅን በተግባር እንዲለማመዱ አስፈላጊውን ቁሳቁሶች በማቅረብ ማለማመድ

ለምሳሌ:- ፊትን መታጠብ፣ እጅና እግርን መታጠብ፣ አፍንጫ ማጽዳት ወዘተ...

ማስታወሻ:- መምህር ራስዎ የግል ንጽህናን በመተግበር/እጅና ፊትን በመታጠብ/ ለሕፃናቱ ማሳየት ይኖርብዎታል።



ምዘና :- የግል ንፅህና አጠባበቅን መተግበር መለማመዳቸውን ማረጋገጥ።

የሚጠበቅ ውጤት	ብቃት
8. ጤናን መጠበቅና የአጠባበቅ ስርዓቶችን መለማመድ	8.3 .የራሳቸውን ንጽህና መጠበቅ ይችላሉ።

ተግባር አንድ :- የግል ንፅህናን ለመጠበቅ የሚያስፈልጉ ቁሳቁሶችን መለየት



ዓላማ :- የግል ንፅሕናን ለመጠበቅ የሚያስፈልጉ ቁሳቁሶችን ይለያሉ።



የመርጃ መሣሪያዎች ጥቆማ :- የግል ንጽሕናን ለመጠበቅ የሚያስፈልጉ የተለያዩ ቁሳቁሶች (የውሃ ጣሳ፣ ፎጣ፣ እጅ ማስታጠቢያ፣ ሳሙና ወዘተ...)



የአተገባበር ዘዴ ጥቆማ:-

- ቁሳቁሶቹን በማቅረብ ምን እንደሆኑ፣ ለምን እንደሚያገለግሉ እና በቤታቸው ይጠቀሙበት እንደሆነ በመጠየቅ ማወያየት
- በመቀጠልም የግል ንጽሕናን መጠበቅ ምን ማለት እንደሆነ፣ ለምን እንደሚያስፈልግናበእነዚህ ቁሳቁሶች እንዴት እንደሚጠቀሙ በመጠየቅ ማወያየት



ምዘና :- የግል ንፅሕናን ለመጠበቅ የሚያስፈልጉ ቁሳቁሶችን መለየት መቻላቸውን ማረጋገጥ።

ተግባር ሁለት :- በጨዋታ የግል ንጽሕና እጠባበቅን ማንጸባረቅ



ዓላማ :- በጨዋታ የግል ንጽብና አጠባበቅን ማንጸባረቅ ይችላሉ።



የመርጃ መሣሪያዎች ጥቆማ :- ዉሃ፣ ትንሽ ፎጣ፣ ጣሳ፣ ማስታጠቢያ፣ የጥርስ ብሩሽ፣



የአተገባበር ዘዴ ጥቆማ:-

- የፕላስቲክ አሻንጉሊት በመጠቀም የግል ንጽብናዎን እንዴት መጠበቅ እንዳለባትና ምን ምን ዓይነት ቁሳቁሶች እንደሚያስፈልግ እንደማታውቅ ለሕጻናቱ መንገር
- የእነሱን እርዳታ ለመጠየቅ እንደመጣች በማድረግ በውይይትና በተግባር እንዲረዱትማድረግ
- በመቀጠል እነሱ ጠዋት ከእንቅልፋቸው ተነስተው የግል ንጽብናቸውን ከመጠበቅ አኳያ ምን እንደሚያደርጉ በቅደም ተከተል እንዲናገሩ ማድረግ



ምዘና :- በጨዋታ የግል ንጽብና አጠባበቅን ማንጸባረቅ መቻላቸውን ማረጋገጥ።

ተግባር ሰነት :- እጅ፣ እግር እና ፊትን በንጽሕና መጠበቅ



ዓላማ :- እጅ፣ እግር እና ፊትን በንጽሕና መጠበቅ ይለማመዳሉ።



የመርጃ መሣሪያዎች ጥቆማ :- የግል ንጽህና ለመጠበቅ የሚያስፈልጉ የተለያዩ ቁሳቁሶች (የውሃ ጣሳ፣ ፎጣ፣ እጅ ማስታጠቢያ፣ ሳሙና፣ ወዘተ...)



የአተገባበር ዘዴ ጥቆማ:-

- እጅን፣ እግርን እና ፊትን መታጠብ ለምን እንደሚጠቅም፣ መቼ መታጠብ እና እንዴት መታጠብ እንዳለባቸው በመጠየቅ ማወያየት
- በመቀጠልም እጃቸውን ከምግብ በፊትና በኋላ ከመጠቀሻ ቤት መልስ እንዴት መታጠብ እንዳለባቸው በተግባር እንዲያሳዩ ማድረግ
- ፊታቸውንና እግራቸውን በየዕለቱ መታጠብ እንዳለባቸውና ከታጠቡም በኋላ ፊታቸውንና እግራቸውን በንፁህ ፎጣ /ጨርቅ/ ማድረቅ እንዳለባቸው በማስረዳት በተግባር ማሳየት
- በተግባር እንዲለማመዱ ማድረግ



ምዘና :- እጅ፣ እግር እና ፊትን በንጽሕና መጠበቅ መለማመዳቸውን ማረጋገጥ።

ተግባር አራት :- የመጠቀሻ ቤት አጠቃቀም



ዓላማ :- የመፀዳኛ ቤት አጠቃቀምን ይለማመዳሉ።



የመርጃ መሣሪያዎች ጥቆማ :- የመፀዳኛ ቤት ወረቀት/ሶፍት/፣ ቁራጭ ሣሙና፣ ዉሃ



የአተገባበር ዘዴ ጥቆማ:-

- ሕጻናት የመፀዳኛ ቤትን እንዴት አድርገው በስርዓት መጠቀም እንዳለባቸው በመጠየቅ ማወያየት
- ሕጻናት መፀዳኛ ቤትን ሲጠቀሙ በትክክል ቀዳዳው ውስጥ መጠቀም እንዳለባቸው ማስገንዘብና ሲተገብሩም በመከታተል ልምዱን እንዲመሰርቱ መርዳት
- ሲጨርሱም እጃቸውን በውሃና በሣሙና መታጠብ እንዳለባቸው በመንገር በተግባር እንዲለማመዱ ማበረታታት



ምዘና :- የመፀዳኛ ቤት አጠቃቀም መለማመድ መቻላቸውን መከታተል።

ተግባር አምስት :- ልብስ ማጠብ



ዓላማ :- ልብስ ማጠብን ይለማመዳሉ።



የመርጃ መሣሪያዎች ጥቆማ :- የአሻንጉሊቶች ልብስ፣ ትንሽ የፕላስቲክ ሰሐን፣ ሣሙና፣ ዉሃ



የአተገባበር ዘዴ ጥቆማ:-

- የአሻንጉሊቶች ልብስ፣ ትንሽ የፕላስቲክ ሰሐን፣ ሣሙና እና ዉሃ ለሕጻናት በማቅረብ የአሻንጉሊቶቻቸውን ልብስ ማጠብ እንዲለማመዱ ማድረግ

ምዘና :- ልብስ ማጠብ መለማመዳቸውን መከታተል።



የሚጠበቅ ውጤት	ብቃት
-----------	-----

9.አካልን በጥንቃቄ መያዝና መንከባከብ	9.1 አካላቸውን መጠበቅና በእንክብካቤ መያዝ ይችላሉ።

ተግባር እንደ :- አካልን ከጉዳት መጠበቅ



ዓላማ :- አካላቸውን ከጉዳት እንዴት መጠበቅ እንዳለባቸው ይረዳሉ።



የመርጃ መሣሪያዎች ጥቆማ :- የተረት መጽሀፍ



የአተገባበር ዘዴ ጥቆማ:-

- የተለያዩ የአካል ክፍሎቻቸውን ተግባር በመጠየቅ ሕጻናትን ማወያየት
- የአካል ክፍሎቻቸው በምን እይነት መንገድ ሊጎዱ እንደሚችሉ ማስረዳት
- ከተጎዱ ደግሞ እንደልብ የተለያዩ ተግባራትን ለማከናወን እንደማይችሉ ማስገንዘብ
- አካላቸውን እንዴት በጥንቃቄ መያዝ እንደሚችሉ በእድሜያቸው ደረጃ እንዲገነዘቡ ማድረግ
- በተለያዩ ምክንያት የአካል ክፍሎቻቸው የተጎዱባቸውን ልጆች ታሪኮችን በመንገር አካላቸውን ከተለያዩ አደጋዎች መጠበቅ እንዳለባቸው ማሳወቅ

ማስታወሻ :- ይህንን በተረት፣ በገጠመኝ፣ ወዘተ...ሕጻናትን በተደጋጋሚ ማስገንዘብ ያስፈልጋል።



ምዘና :- አካላቸውን ከጉዳት እንዴት መጠበቅ እንዳለባቸው መረዳታቸውን የተለያዩ ጥያቄዎችን በመጠየቅ መገምገም።

ተግባር ሁለት :- ንጽህናን አለመጠበቅ የሚያስከትለው ጉዳት



ዓላማ :- ንጽህናን አለመጠበቅ የሚያስከትለውን ጉዳት ይረዳሉ።



የመርጃ መሣሪያዎች ጥቆማ :- ንጽህናቸውን የጠበቁ እና ያለጠበቁ ህጻናት ስዕል



የአተገባበር ዘዴ ጥቆማ:-

- ንጽህናቸውን የጠበቁ እና ያለጠበቁ ህጻናት ስዕል በማሳየት እነ ጥያቄዎች በመጠየቅ ማወያየት
- እጅን ሳይታጠቡ መመገብ፣ /ፊትን፣ እግርን፣ፀጉርን/ አለመታጠብ የሚያስከትለውን ጉዳት ማወያየት
- ንጽህና አለመጠበቅ ለበሽታ እንደሚያጋልጣቸውና ለሚመለከታቸውም ሰው ቆንጆ ሆነው እንደማይታዩ መንገር
- በመሆኑም እለት በእለት ንፅህናቸውን መጠበቅ እንደሚያስፈልጋቸው ማስገንዘብ

ማስታወሻ :- ንፅህናቸውን የማይጠብቁ ሕጻናት በክፍል ውስጥ ቢኖሩ ለምን እንዳልጠበቁ ለብቻቸውና ስሜታቸውን በማይጎዳ መልኩ መምከርና ከወላጆቻቸው ጋር ውይይት ማድረግ ተገቢ ነው።



ምዘና :- ንጽህናን አለመጠበቅ የሚያስከትለውን ጉዳት መረዳታቸውን ማረጋገጥ።



ግላማ :- ገላ እስተጣጡበን ይለማመዳሉ።

የመርጃ መሣሪያዎች ጥቆማ :- አሻንጉሊት፣ ውሃ፣ ሳሙና፣ እጅ ማስታጠቢያ



የአተገባበር ዘዴ ጥቆማ:-

- ከፕላስቲክ የተሰራ አሻንጉሊትን በመጠቀም በጨዋታ ገላ እስተጣጡበን እንዲለማመዱ ማድረግ
- በተመሳሳይ እነሱን አሁን ወላጆቻቸው እንደሚያጥቡዋቸውና በሂደት እያደጉ ሲሄዱ አሻንጉሊቷን ባጠቡበት ሁኔታ እራሳቸው መታጠብ እንደሚችሉ መንገር

ማስታወሻ :- ከወላጆቻቸው ጋር በመወያየት ንፅህናን የመጠበቅ ልምድን እንዲያዳብሩ ማድረግ ተገቢ ነው።



ምዘና :- ገላ እስተጣጡበን መለማመዳቸውን መከታተል።

ተግባር ሰነት :- ገላ መታጠብ

የሚጠበቅ ውጤት	ብቃት
10.ጉልህና ረቂቅ /ትላልቅና ትናንሽ /ጡንቻዎችን መጠቀም	10.1.ትላልቅና ትናንሽ ጡንቻዎችን በመጠቀም የተለያዩ ተግባራትን ማከናወን ይችላሉ።

ተግባር እንድ :- ሚዛንን ጠብቆ መራመድ



ዓለማ :- ሚዛን ጡብቆ መራመድን ይለማመዳሉ።



የመርጃ መሣሪያዎች ጥቆማ :- መጠነኛ ውፍረትና 3 ሜትር ርዝመት ያለው ግንድ፣ ጠመኔ/ሾክ/፣ ገመድ



የአተገባበር ዘዴ ጥቆማ:-

- መጠነኛ ውፍረትና 3 ሜትር ርዝመት ያለው ግንድ በተስተካከለ መሬት ላይ አደላድሎ መዘርጋት፣ መስመር ማስመር ወይም ገመድ በመሬት ላይ እንዲዘረጋ ማድረግ
- እጃቸውን ወደጎን በመዘርጋት አንድ በአንድ በግንዱ/በመስመሩ ወይም በገመዱ/ ላይ እንዲራመዱ ማድረግ
- በራስ መተማመን እንዲኖራቸው በቅርብ አካባቢ ተገኝቶ ማበረታታት እና መምራት



ምዘና :- ሚዛን ጡብቆ መራመድ መለማመዳቸውን መገምገም።

ተግባር ሁለት :- ሚዛንን ጡብቆ መሮጥ



ዓለማ := ሚዛን ጠብቆ መሮጥ ይችላሉ።



የመርጃ መሣሪያዎች ጥቆማ := መሃረብ /ንጹህ ጨርቅ/



የአተገባበር ዘዴ ጥቆማ:-

- "መሐረቤን ያያችሁ" ጨዋታን በግቢ ውስጥ ሰፊ ያለ ክብ እንዲሠሩ በማድረግ እንደሚከተለው ማጫወት:-
- ለጨዋታ ተራ የደረሰው /የደረሰች/ ሕፃን መሐረብ ደብቆ /ደብቃ/ ይይዝና /ትይዝና/ ከሕፃናት ጀርባ ክቡን እየዘረ /እየዘረች/

መሐረቤን ያያችሁ? /ሲል/ስትል/
 አላየንም እባካችሁ /ሕፃናት ይላሉ/
 ይቺ ምንድናት ? /ሕፃኑ/ኗ/
 የውርድ ኳስ ናት /ሕፃናት/
 ማየት የለም /ሕፃኑ/ኗ/
 መደባበስ የለም /ሕፃናት ይላሉ/

የጨዋታ ሕግ:- እንዲታይ/ሕፃን ጀርባ መሐረቡን ያስቀምጥና/ታስቀምጥና ይሮጣል/ትሮጣለች።
 መሐረቡ የተቀመጠለት /የተቀመጠላት/ ሳይነቃ /ሳትነቃ/ ከተደረሰበት /ከተደረሰባት/ እጫዎች
 ይሆንና/ትሆንና/ ወደ መካከል ይገባል/ትገባለች። ሕፃናት አይጤ ቡና አፍይ |2| በማለት
 ይናገራሉ። መሐረብ የተቀመጠለት/የተቀመጠላት/ ከነቃ/ከነቃች/ መሐረብ አስቀማጭን
 ያባርራል/ታባርራለች። ሕፃናት "ውርድ ዘረሽ ግቢ ውርድ ዘረሽ ግቢ" በማለት ያበረታታሉ። በዚህ
 ዓይነት ጨዋታው ይቀጥላል።

ምዘና := ሚዛን ጠብቆ መሮጥ መቻላቸውን ማረጋገጥ።



ተግባር ሦስት :- ቀላል የእካል እንቅስቃሴዎችን መስራት



ዓላማ :- ቀላል የአካል እንቅስቃሴዎችን መስራት ይችላሉ።



የመርጃ መሣሪያዎች ጥቆማ :- ምንጣፍ/ንጹሕ ወለል/



የአተገባበር ዘዴ ጥቆማ:-

- በመማሪያ ክፍል ወይም በአዳራሽ ውስጥ ንፁህ ምንጣፍ መዘርጋት /ማንጠፍ/
- <<ወሬቱን እሆናለሁ>> እና <<አውሮፕላን እሆናለሁ>> የሚባሉትን መዝሙሮች በማዘመር ሕጻናት እጆቻቸውን በመዘርጋት እንደ ወፍ እና እንደ አውሮፕላን እንዲንቀሳቀሱ ማድረግ
- ሕፃናት ተደራቢ ልብሶቻቸውን በማውለቅ ከግራ ወደቀኝ ከቀኝ ወደግራ እንዲንከባለሉ ማድረግ



ምዘና :- ቀላል የአካል እንቅስቃሴዎችን መስራት መቻላቸውን መከታተል።

ተግባር አራት :- በተረከዝ እና በእግር ጣት መራመድ



ዓላማ :- በተረከዝና እና በእግር ጣት መራመድ ይለማመዳሉ።



የመርጃ መሣሪያዎች ጥቆማ :- ጸናፅል ወይም ማራካሽ



የአተገባበር ዘዴ ጥቆማ:-

- በመማሪያ ክፍል ውስጥ ወንበር እና ጠረጴዛዎችን ወደ ዳር ማድረግ
- ሕፃናት ቢያንስ እስከ 3 ሜትር ሊራመዱ የሚችሉበትን ቦታ ማመቻቸት
- ሕፃናትን ክብ እንዲሠሩ ማድረግ
- የመዘቃ መሣሪያ ጽናጽል /ማራካሽ/ ድምጽን ሲሰሙ እንቅስቃሴ እንዲጀምሩ መንገር
- እንቅስቃሴውን በእግር ጣቶቻቸው እንዲራመዱ በማድረግ ማስጀመር
- በመቀጠል በተረከዛቸው እንዲራመዱ ማድረግ
- በእያንዳንዱ የእርምጃ እንቅስቃሴ እጅ በወገብ፣ እጅ ወደታች እና ወደ ላይ በማድረግ እንዲንቀሳቀሱ /እንዲራመዱ/ በማድረግ እንቅስቃሴውን ማጠናከር
- አብሮ በመራመድ ማበረታታት



ምዘና :- በተረከዝና በእግር ጣት መራመድ መቻላቸውን መከታተል።

ተግባር አምስት :- በእጅ እና በእግር የሚተገበሩ ተግባራት



ዓለማ :- በተረከዝና እና በእግር ጣት መራመድ ይለማመዳሉ።



የመርጃ መሣሪያዎች ጥቆማ :- ጠመኔ/ኝክ



የአተገባበር ዘዴ ጥቆማ:-

- በእግሮቻቸው እና በእጆቻቸው ሊያከናውኑ ስለሚችሉት እንቅስቃሴዎች መጠየቅ እና ማወያየት
- የተናገሩትን በጓደኞቻቸው ፊት ወጥተው በተግባር እንዲያሳዩ መጋበዝ
- የሰኞ ማክሰኞ መጫወቻ መስመሮችን በክፍል ውስጥ ወይም በግቢ ውስጥ በኝክ ለመሥራት እመቺ የሆነ ቦታ ማዘጋጀት
- መስመሮችን ከሰኞ እስከ ዕውድ መሥራት
- መስመርን የረገጠ ከጨዋታ ውጪ እንደሚሆን ማስረዳት
- በሁለት ከዛም በአንድ እግር መዝለልን ማለማመድ
- በመቀጠል በየተራ እንዲዘሉ በማድረግ

ሰኞ	
ማክሰኞ	
ረቡዕ	
ሐሙስ	
ዓርብ	
ቅዳሜ	
ዕውድ	

ማስታወሻ:- በተቻለ መጠን ሁሉም ሕጻናት በየተራ እንዲሳተፉ በማድረግ እንቅስቃሴዎችን ማሠራት አስፈላጊ ነው።



ምዘና :- በእጅ እና በእግር የሚተገበሩ ተግባራትን መለማመዳቸውን መከታተል።

ተግባር ስድስት :- ኳስ መወርወር



ዓላማ :- ኪስ መወርወር ይችላሉ።



የመርጃ መሣሪያዎች ጥቆማ :- ክብ ፕላስቲክ፣ የጨርቅ ኪስ



የአተገባበር ዘዴ ጥቆማ:-

- ከመነሻ ቦታ 2 ሜትር ርቀት ላይ ሁለት ክብ ፕላስቲኮች /የዘይት ፕላስቲክ ሊሆን ይችላል/ በመካከላቸው 1 ሜትር ርቀት ማስቀመጥ
- ከፕላስቲኮቹ ትይዩ 2 ሜትር ርቀት ላይ ሁለት ሕፃናት እንዲቆሙ ማድረግ
- ሁለት ሁለት ትናንሽ የጨርቅ ኪሶች መስጠት
- ሁለቱን ኪሶች በየተራ በመወርወር በፕላስቲኮች ውስጥ በመክተት ጨዋታውን እንዲጫወቱ ማድረግ

ማስታወሻ:- ጨዋታውን ከመጀመር በፊት የጨዋታውን ሕግ ማስረዳት ይገባል።
 ለምሳሌ:- ኪሶቹን ወርውሮ በፕላስቲኮች ውስጥ መክተት ያልቻለ ወይም በኪሱ መትቶ የጣለ ከጨዋታ ውጭ ይሆናል።



ምዘና :- ኪስ መወርወር መቻላቸውን ማረጋገጥ።



ዓላማ :- ኳስ የመቅለብና የመወርወር ክህሎት ያዳብራሉ።



የመርጃ መሣሪያዎች ጥቆማ :- ኳስ



የአተገባበር ዘዴ ጥቆማ:-

- ሕፃናትን በእንድ ረድፍ ማሰለፍ
- በፊት ለፊታቸው 2 ሜትር ርቀት ላይ መቆም
- ኳስ ለሕፃናቱ መወርወር እና ቀልበው መልሰው በመወርወር ሮጠው ከሰልፍ መጨረሻ እንዲቆሙ ማድረግ
- በረድፍ የተሰለፉ ሕጻናት በሙሉ በተመሳሳይ የተወረወረላቸውን ኳስ በመቅለብና መልሶ በመወርወር በሰልፍ መጨረሻ እንዲቆሙ በማድረግ የመቅለብና የመወርወር ክህሎታቸውን እንዲያዳብሩ ማድረግ



ምዘና :- ኳስ የመቅለብና የመወርወር ክህሎት ማዳበራቸውን መከታተል።

ተግባር ስምንት :- ኳስ መቅለብና ማንጠር



ዓላማ :- ኪስ የመቅለብና የማንጠር ክህሎትን ያዳብራሉ።



የመርጃ መሣሪያዎች ጥቆማ :- ኪስ



የአተገባበር ዘዴ ጥቆማ:-

- መካከለኛ ሊንጥር የሚችል ኪስ ማዘጋጀትና ማቅረብ
 - ኪስን እንዴት መቅለብ እና ማንጠር እንደሚቻል ማሳየት
 - ሕጻናትን በሁለት ረድፍ ማሰለፍ እና በፊት ለፊታቸው 2 ሜትር ርቀት ላይ በመቆም የመጀመሪያው ረድፍ ላለው የመጀመሪያ ሕጻን ካስ መወርወር
 - የመጀመሪያውን ኪስ የቀለበው/ችው/ ሕጻን 3 ጊዜ እንጥር/እንጥራ/ በገጡ ረድፍ ላለው/ላለችው የመጀመሪያ ሕጻን በመወርወር እንዲቀመጥ/እንድትቀመጥ/ማድረግ
 - በሁለቱ ረድፍ የተሰለፉ ሕጻናት በሙሉ በተመሳሳይ የተወረወረላቸውን ኪስ በመቅለብና በማንጠር መልሶም በረድፍ ላለው ዳደኛው በመወርወር እንዲቀመጡ ማድረግ
 - በዚህ ዓይነት ኪስ የማንጠር ክህሎት እንዲኖራቸው እና ኪስ በመጫወት እንዲደሰቱ ማድረግ
- ምዘና :- ኪስ የመቅለብና የማንጠር ክህሎት ማዳበራቸውን መከታተል።



ተግባር ዘጠኝ :- ሚዛንን ጠብቆ መጫወት



ዓለማ :- ሚዛን ጠብቆ መጫወትን ይለማመዳሉ።



የመርጃ መሣሪያዎች ጥቆማ :- በሕፃናት እጅ ሊያዝ የሚችል ውፍረት ያላቸው መሠረታዊ ቀለማት የተቀቡ ዱላዎች



የአተገባበር ዘዴ ጥቆማ:-

- በሕፃናት እጅ ሊያዝ የሚችል ውፍረት ያላቸው መሠረታዊ ቀለማትን የተቀቡ ዱላዎችን በመጠቀም የዱላ ቅብብል ውድድርን ማካሄድ
- በውድድሩ የሚካፈሉት በየ 10 ሜትር ርቀት የቆሙ ሰበት ሰበት ሕፃናት በሁለት ቡድን እንዲሆኑ ማድረግ
- የውድድሩ ጠቅላላ ርቀት 30 ሜትር እንዲሆን ማመቻቸትና ራሳቸው አሸናፊውን በመናገር እንዲሳተፉ ዕድል መስጠትና ማበረታታት



ምዘና :- ሚዛን ጠብቆ መጫወት መለማመድ መቻላቸውን መከታተል።



ዓለማ :- የልብስ አለባበስ ሥርዓትን ይለማመዳሉ።



የመርጃ መሣሪያዎች ጥቆማ :- የህፃናቱ ሹራብ የልብስ ፍሬሞች፣ የመዝሙር ካሴት /በተንቀሳቃሽ ስልክ የተቀዳ/ ወዘተ...



የአተገባበር ዘዴ ጥቆማ:-

- በየዕለቱ የሚያከናውኗቸውን መሠረታዊ ተግባራት መጠየቅና ማወያየት
- የልብስ አለባበስ ስርዓትን ቅደም ተከተል፣ የልብስ አቆላለፍ፣ ወዘተ... ማሳየት
- የራሳቸውን ልብስ በመጠቀም እንዴት እንደሚለበስ እንዲያሳዩ በማድረግራሳቸውን ችለው የመልበስ ክህሎታቸውን ማጠናከር
- ድፍን ሹራብ ገልብጦ በመስጠት እንደገና አስተካክለው መልበስን ማለማመድ
- ቀን ተለብሶ የዋለ ልብስ ማታ ሲተኛ በሌሊት ልብስ እንደሚቀየር
- ያወለቁት ልብስ ታጥፎ መቀመጥ እንዳለበትናልብስ ሳይታጠፍ ከተቀመጠ እንደሚጨማደድ ማስረዳት
- ልብስ አስተጣጠፍን በተመለከተ የተለያዩ አልባሳትን በማጠፍ ማሳየት
- <<ጠዋት ተነስቼ>> የሚለውን መዝሙር ከእንቅስቃሴ ጋር በማገናኘት እንዲዘምሩ ማድረግ

ምዘና :- የልብስ አለባበስ ሥርዓትን መለማመዳቸውን መገምገም።



ተፅ ተግባር አስራ አንድ :- ጫማ ማሰር



ዓላማ :- ጫማ ማሰር ይለማመዳሉ።



የመርጃ መሣሪያዎች ጥቆማ :- የጫማ ማሰሪያ ፍሬም



የአተገባበር ዘዴ ጥቆማ:-

- የጫማ ማሰሪያ ፍሬምን በመጠቀም ሁሉም ሕፃናት ጫማ ማሰርን እንዲተገብሩ ማድረግ
- ማሰሪያ ያለው ጫማ ያደረጉ ሕፃናትን በማሳተፍ የራሳቸውን ጫማ ማሰሪያ መፍታትና መልሶ በቀዳዳ ውስጥ የጫማ ክሩን በማስገባት ማሰርን እንዲያከናውኑ ማድረግ
- በሂደቱም ግራና ቀኝ ጫማ መለየታቸውን መከታተል



ምዘና :- ጫማ ማሰር መቻላቸውን መገምገም።

ተግባር እስራ ሁለት :- መሠረታዊ የእለት ተግባራት



ዓላማ :- መሠረታዊ የእለት ተግባራትን ማከናወን ይችላሉ።



የመርጃ መሣሪያዎች ጥቆማ :- የመዝሙር ካሴት /በተንቀሳቃሽ ስልክ የተቀዳ/፣ የጥርስ ብሩሽ፣ የጥርስ መፋቂያ እንጨት፣ የዉሃ ጆግ፣ ማስታጠቢያ፣ ዉሃ፣ ማበጠሪያ



የአተገባበር ዘዴ ጥቆማ:-

- ፊት መታጠብ፣ ፀጉር ማበጠርና ጥርስ መፋቅ ቀደም ባለው ዕድሜ የተማሩት በመሆኑ እንዴት ማከናወን እንደሚቻል መጠየቅና ማወያየት
- ለየክንውኖቹ አስፈላጊ የሆኑ መሣሪያዎችን ማቅረብ
- እያንዳንዳቸው እንዴት እንደሚከናወን በየግላቸው እንዲያሳዩ ማድረግ
- "ፊትን መታጠብ እንደዚህ ነው" የተባለውን መዝሙር በእንቅስቃሴ እንዲዘምሩት ማድረግ
- ትክክለኛውን እንቅስቃሴ መጠቀሚያቸውን መከታተል



ምዘና :- መሠረታዊ የእለት ተግባራትን ማከናወን መቻላቸውን መገምገም።

ተግባር አስራ ሦስት :- ትዕዛዝ ተከትሎ መጫወት



ዓላማ :- ትዕዛዝ ተከትለው መጫወት ይችላሉ።



የመርጃ መሣሪያዎች ጥቆማ :- የመዝሙር ካሴት /በተንቀሳቃሽ ስልክ የተቀዳ/፣ የጥርስ ብሩሽ፣ የጥርስ መፋቂያ እንጨት፣ የዉሃ ጅግ፣ ማስታጠቢያ፣ ዉሃ፣ ማበጠሪያ



የአተገባበር ዘዴ ጥቆማ:-

- የመምህርን ቃል እና እንቅስቃሴ በመከተል የመተግበር ጨዋታን እንደሚከተለው ማጫወት:-
 - መምህር ዱብ ዱብ በማለት ሲሮጡ ሕፃናትም በተለያዩ አቅጣጫ ዱብ ዱብ ይላሉ
 - መምህር ግንባራቸውን ይዘው ሲቆሙ እነርሱም ግንባራቸውን ይዘው ይቆማሉ
 - ከግንባር ሌላ የሰውነት ክፍል የያዘ ከጨዋታ ውጭ ይሆናል
 - በዚህ ዓይነት አጫዋች |መረ| በመቀየር የተለያዩ እንቅስቃሴዎችን በማድረግ ጨዋታው እንዲቀጥል ማድረግ



ምዘና :- ትዕዛዝ ተከትለው መጫወት መቻላቸውን መከታተል።

ተግባር አስራ አራት :- የኳስ ቅብብሎሽ



ዓላማ :- የኳስ ቅብብሎችን ይጫወታሉ።



የመርጃ መሣሪያዎች ጥቆማ :- ኳስ፣ ጽናጽል



የአተገባበር ዘዴ ጥቆማ:-

- በሁለት ረድፍ በእጃቸው ከንድተው ርቀታቸውን በማስተካከል እንዲቆሙ ማድረግ
- በሁለት እጃቸው ሊይዙት የሚችሉትን መካከለኛ ኳስ በመጠቀም ከፊት ወደኋላ በጭንቅላታቸው ላይ ኳስን በፍጥነት እንዲቀባበሉ በጽናጽል መምራት
- በመጨረሻ የቆመው ኳስን ተቀብሎ በሩጫ ፊት ላለው ይሰጥና ቅብብሎችን ይቀጥላል። በዚህ ዓይነት ሲጫወቱ በቅድሚያ ቅብብሎችን የጨረሰ ቡድን እሸናፊ ይሆናል።



ምዘና :- የኳስ ቅብብሎች መጫወት መቻላቸውን መገምገም።

ተግባር አስራ አምስት :- << መሪውን ዕወቅ >>ጨዋታ



ዓላማ :- << መሪውን ዕወቅ >> ጨዋታን ይጫወታሉ።



የአተገባበር ዘዴ ጥቆማ:-

- “ መሪውን ዕወቅ ” የተባለውን ጨዋታ እንደሚከተለው ማጫወት:-
 - ሕፃናት በክብ እንዲቆሙ ማድረግ
 - መሪ ወይም ምልክት ሰጪ እና መሪውን ጠቋሚ ሰው መምረጥ
 - መሪ ጠቋሚውን ከክፍል ውጭ ማስወጣት
 - ሁሉም ሕፃናት መሪው የሚያሳዩውን እንቅስቃሴ ተከትለው እንዲያከናውኑ ማድረግ
 - እንቅስቃሴው ሲቀየርም በመከታተል እንቅስቃሴያቸውን እየቀየሩ መጫወት
 - ከጥቂት ምልክታት በኋላ መሪ ጠቋሚው መሪውን እንዲጠቁም ማድረግ
 - የተሳሳተ ጠቋሚ ከጨዋታው ውጪ ይሆናል።

ምዘና :- “ መሪውን ዕወቅ ” ጨዋታን መጫወት መቻላቸውን መከታተል።



ተግባር አስራ ስድስት :- የተለያዩ እንቅስቃሴያዊ ጨዋታዎችን መጫወት



ዓላማ :- እንቅስቃሴያዊ ጨዋታዎችን መጫወት ይችላሉ።



የመርጃ መሣሪያዎች ጥቆማ :- የመዝለያ ገመድ፣ በግቢ ውስጥ የሚገኙ መጫወቻዎች (ሸርተቱ፣ ሻዮዎች፣ ሚዛን፣ ወዘተ...)፣ ቀላል መጽሐፍ፣ ቀላል ትንሽ ትሪ እና ተመሳሳይ ነገሮች



የአተገባበር ዘዴ ጥቆማ:-

- በግቢ ውስጥ የሚገኙትን መጫወቻዎች (ሸርተቱ፣ ሻዮዎች፣ ሚዛን፣ ወዘተ...) በመጠቀም እንዲጫወቱ ማድረግ
- ከጨዋታው በኋላ የተሰማቸውን እንዲናገሩ በማድረግ የተለያዩ እንቅስቃሴያዊ ጨዋታዎችን የመጫወት ክህሎታቸውን ማዳበር
- በተጨማሪም ሕፃናት ለየብቻቸው ሊዘሉ የሚችሉባቸውን መያዣ ያላቸውን ገመዶች በማዘጋጀት እንደት በገመድ መዝለል እንደሚቻል በተግባር ማሳየት
- እያንዳንዳቸው ገመድ ይዘው እየተቆጠረላቸው እንዲዘሉ ማድረግ
- በጭንቅላታቸው ላይ ቀላል መጽሐፍ፣ ቀላል ትንሽ ትሪ እና ተመሳሳይ ነገሮች በማስቀመጥ በወለል ላይ በተሰመረ መስመር ላይ እንዲራመዱ ማድረግ

የጨዋታው ሕግ:-

- መስመሩን ተከትሎ በራሱ ላይ የያዘው ነገር ሳይወድቅበት መስመሩን ተራምዶ የጨረሰ / ጨዋታውን ላጠናቀቀ / ማጨብጨብ
- በጭንቅላቱ ላይ የያዘው ነገር የወደቀበት ጨዋታውን እንደገና ይጀምራል
- ጨዋታው በፍጥነት የሚከወን እንዲሆን በሁለት ወይንም ሦስት ጎን ለጎን በተሰመሩ መስመሮች ላይ ሁለት ወይንም ሦስት ሕፃናት እኩል ጀምረው እንዲራመዱ ማድረግ ይቻላል

ማስታወሻ :- እነዚህን ጨዋታዎች በተለያዩ ቀናትና ክፍለ ጊዜያት በማጫወት የሕጻናቱ ትናንሽና ትላልቅ ጡንቻዎች እንዲዳብሩ ማድረግ ይቻላል።



ምዘና :- የተለያዩ እንቅስቃሴያዊ ጨዋታዎችን መጫወት መቻላቸውን ማረጋገጥ።

ተግባር እስራ ሰባት :- የበውሊንግ ጨዋታን መጫወት



ዓላማ :- የቦውሊንግ ጨዋታን መጫወት ይችላሉ።



የመርጃ መሣሪያዎች ጥቆማ :- የፕላስቲክ ትንሽ ኳስ፣ ባዶ የሃይላንድ ላስቲኮች /የታሽግ ውሃ መያዣዎች/



የአተገባበር ዘዴ ጥቆማ:-

- የፕላስቲክ ትንሽ ኳስ እና ባዶ የታሽግ ውሃ መያዣዎችን በመጠቀም የቦውሊንግ ጨዋታን እንደሚከተለው ማጫወት:-
 - ሃይላንድ የታሽግ ውሃ መያዣዎችን በአስር እርምጃ ርቀት መደርደር
 - ኳስን እንዴት እንደሚወረውሩ ማሳየት /ኳሱ የታሽግ ውሃ መያዣዎችን መትቶ መጣል አለበት/
 - በመቀጠል ሕጻናት ስንት የታሽግ ውሃ መያዣዎች እንደወቁና ስንት እንደቀሩ እንዲናገሩ ማድረግ
 - በመቀጠልም እያንዳንዱ ሕጻን እንዲያከናውን በማድረግ ማጫወት



ምዘና :- የቦውሊንግ ጨዋታን መጫወት መቻላቸውን ማረጋገጥ።

ተግባር አስራ ስምንት :- በዶቃዎች ውስጥ ክር ማስገባት



ዓላማ :- በደቃዎች ውስጥ ክር ማስገባት ይችላሉ።



የመርጃ መሣሪያዎች ጥቆማ :- ደቃዎች፣ ክሮች



የአተገባበር ዘዴ ጥቆማ:-

- የተለያዩ መጠንና ቀለም ያላቸው ደቃዎችንና ክሮችን መስጠት
- በደቃዎቹ ቀዳዳ ውስጥ ክሩን በመክተት የተለያዩ የእንገትና የእጅ ጌጦችን በመሥራት እንዲጫወቱ ማድረግ



ምዘና :- በደቃዎች ውስጥ ክር ማስገባት መቻላቸውን መከታተል።

ተግባር አስራ ዘጠኝ :- መስመር ጠብቆ መቁረጥ



ዓላማ :- መስመር ጠብቀው መቁረጥ ይችላሉ።



የመርጃ መሣሪያዎች ጥቆማ :- መቀስ፣ ክላሰሮች፣ ማጣበቂያ ኮላ፣ እርሳስ



የአተገባበር ዘዴ ጥቆማ:-

- የተለያዩ ቀለም ያላቸውን ክላሰሮች በመጠቀም በሕፃናቱ ፊት በመቆም የተለያዩ መስመሮችን ተከትሎ መቁረጥ ማሳየት
- በመቀጠልም ለሕፃናቱ ወፍራም ክላሰር ወይም ወረቀትና መቀስ መስጠት
- ባዩት መሠረት ተራ በተራ ቀጥታ፣ እግግግ፣ ዚግዛግ፣ ወዘተ... መስመሮችን እንዲቆርጡ ማድረግ
- በመጨረሻም የቆረጡት ቅርጽ ምን እንደሆነ በጓደኞቻቸው ፊት ወጥተው እንዲያሳዩ ማበረታታት

ማስታወሻ :- ይህን ተግባር ለመጀመሪያ ጊዜ ሲተገብሩት ስለሚከብዳቸው እንደ የጂኦሜትሪ ቅርጽ መምህር ሰርተው ለሕፃናቱ በማሳየት ሕፃናቱ ሊያዩት የሚችሉበት ቦታ ማስቀመጥ ተገቢ ነው።



ምዘና :- መስመር ጠብቀው መቁረጥ መለማመዳቸውን መከታተል።

ተግባር ህያ :- የጂኦሜትሪ ቅርጾችን መስመር ጠብቆ መቁረጥ



ዓላማ :- የጂኦሜትሪ ቅርጾችን መስመር ጠብቆ መቁረጥ ይለማመዳሉ።

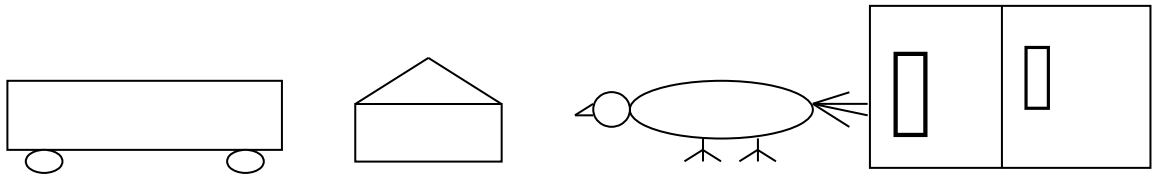


የመርጃ መሣሪያዎች ጥቆማ :- የተለያዩ ቀለም ያላቸውን ወረቀቶች ወይም ክላሰሮች፣ መቀስ፣ ማጣበቂያ ኮላ፣ እርሳስ



የአተገባበር ዘዴ ጥቆማ:-

- የተለያዩ ቀለም ያላቸውን ወረቀቶች ወይም ክላሰሮችን ለሕፃናቱ በመስጠት የተለያዩ የጂኦሜትሪ ቅርጾችን እንዲስሉ ማድረግ
- የተሳሉትን የጂኦሜትሪ ቅርጾች መስመራቸውን ጠብቀው በመቀስ ቆርጠው እንዲያወጡ ማድረግ
- በመቀጠልም የቆራረጧቸውን የጂኦሜትሪ ቅርጾች በማጣበቂያ በማጣበቅ ልዩ ልዩ ምስሎችን እንዲሠሩ ማድረግ
- የሰሩትንም በጓደኞቻቸው ፊት ወጥተው እንዲያሳዩና ምን እንደሆኑ እንዲናገሩ ማድረግ



ምዘና :- ጂኦሜትሪ ቅርጾችን መስመር ጠብቀው መቁረጥ መለማመዳቸውን መከታተል።

ተግባር ህያ እንድ :- የስጦታ ካርድ ማዘጋጀት



ዓላማ :- የስጦታ ካርድ ማዘጋጀት ይለማመዳሉ።



የመርጃ መሣሪያዎች ጥቆማ :- መቀስ፣ ወፍራም ክላሰር፣ ማጣበቂያ ኮላ፣ ባለቀለም እርሳሶች፣ አሮጌ መጽሔቶች፣ ወዘተ...



የአተገባበር ዘዴ ጥቆማ:-

- ከ 4-5 ዓመት በተማሩት መሠረት ፖስት ካርዶችን ከወፍራም ክላሰር እንዲያዘጋጁ ማድረግ
- የተለያዩ ምስሎችን ከአሮጌ መጽሔቶች ላይ ቆርጠው እውጥተው እንዲለጥፉና ከጓደኞቻቸው ጋር የመልካም ምኞት ስጦታን እንዲለዋወጡ ማድረግ



ምዘና :- የስጦታ ካርድ ማዘጋጀት መለማመዳቸውን መከታተል።

ተግባር ሃያ ሁለት :- መጻሕፍትን ማደስ



ዓላማ :- መጻሕፍትን ማደስ ይለማመዳሉ።



የመርጃ መሣሪያዎች ጥቆማ :- መቀስ፣ ወረቀት፣ ማጣበቂያ ኮላ፣ ሽፋኑ የተቀደደ መጽሐፍ፣ የተቀደዱ መጽሐፍት፣ መጽሔቶችና ደብተሮች



የአተገባበር ዘዴ ጥቆማ:-

- "የተገባው /የታመመ/ መጽሐፎቻችንን እናክም" የሚል ፕሮግራም ማዘጋጀት
- ለሕፃናት ዕይታ እመቺ ቦታ ላይ በመቆም ሽፋኑ የተቀደደውን መጽሐፍ ማሳየት
- መቀስ፣ ወረቀትና ኮላን በመጠቀም እንዴት ማደስ እንደሚቻል ረጋ ብሎ በደረጃ ማሳየት
- ሕፃናቱን በትናንሽ ቡድን በመከፋፈል የተቀደዱ መጽሐፍት፣ መጽሔትና ደብተሮችን ኮላ፣ ወረቀትና መቀስ በመስጠት ወረቀቱን በመስመር ቆርጠው ኮላ ቀብተው እንዲለጥፉና እንዲያደርቁ ማድረግ
- እየተዘዋወሩ ሥራቸውን በማየት ማበረታታት ሲጨርሱም በየቡድኑ ያደሷቸውን መጽሐፍት ለጓደኛቸው እንዲያሳዩ ማድረግ



ምዘና :- መጻሕፍትን ማደስ መለማመዳቸውን መከታተል።

ተግባር ሃያ ሦስት :- በአዝዕርት ኮላዥ መስራት



ዓላማ :- በእዝዕርት ኮላዥ መሥራትን ይለማመዳሉ።



የመርጃ መሣሪያዎች ጥቆማ :- የእህል ዘሮች፣ ወፍራም ክላሰር፣ ብሩሽ፣ ማጣባቂያ ኮላ



የአተገባበር ዘዴ ጥቆማ:-

- በጠረጴዛቸው ላይ የተደባለቁ ነገር ግን ሊለዩና ሊለቀሙ የሚችሉ የእህል ዘሮችንና አራት ትናንሽ የተቆራረጡ የውሃ ኮዳ /ፕላስቲክ/ መስጠት

ለምሳሌ:- ሽምብራ፣ ባቄላ፣ አደንጓሬ ወዘተ...

- ሕፃናት እህሎችን በዓይነቱ እንዲመደቡ ማድረግ
- ለእያንዳንዱ ሕፃን በወፍራም ክላሰር ላይ የተሰራ የአበባ ምስል መስጠት
- ~~በትንሽ መፈቀድ እንዲሁ በተዘጋጀ ብሩሽና ክል በመተገዝ የተሰጠባቸውን ስለል እንዲቀቡ ማስታወሻ :- በትልቅ ክላሰር ላይ ከተለያዩ የእህል ዘሮች የተዘጋጀ የአበባ ምስል ለሕፃናቱ ዕይታ አመቺ ቦታ ላይ ማስቀመጥ ሕፃናቱ እንዴት እንደሚሰራ እንዲያውቁ ይረዳቸዋል።~~

ምዘና :- በእዝዕርት ኮላዥ መስራት መቻላቸውን መከታተል።



ተግባር ሃያ አራት :- ጥልፍ መስራት



ግላማ :- ጥልፍ መስራት ይለማመዳሉ።



የመርጃ መሣሪያዎች ጥቆማ :- ወፍራም ደማቅ የሱፍ ክር፣ ዱልዱም መርፌ።



የአተገባበር ዘዴ ጥቆማ:-

- ለሕፃናቱ ዕይታ አመቺ ቦታ ላይ በመቆም በወፍራም ክላሰር ላይ መሠረታዊ መስመሮችን መሥራት
- መስመሩን ጠብቆ አልፎ አልፎ ምልክት ማድረግ
- በመቀጠልም ወፍራም ደማቅ የሱፍ ክርንና ዱልዱም መርፌን በመጠቀም በተሰመረው መስመር ላይ የተደረጉ ምልክቶች ላይ መርፌና ክሩን በማሳለፍ የወረቀት ላይ ጥልፍ እንዴት መሥራት እንደሚቻል ረጋ ብሎ ማሳየት
- ከዚያም ሕፃናቱ ባዩት መሠረት እንዲጠልፉ ማድረግ
- ቀስ በቀስ የጂኦሜትሪ ቅርፆችንና ቀላል ምስሎችን በመስጠት የወረቀት ላይ ጥልፍን ማለማመድ



ምዘና :- ጥልፍ መስራት መለማመዳቸውን መከታተል።



ዓለማ := የጣት እንቅስቃሴዎችን መሥራት ይችላሉ።



የመርጃ መሣሪያዎች ጥቆማ := ወፍራም ደማቅ የሱፍ ክር፣ ዱልዱም መርፌ።



የአተገባበር ዘዴ ጥቆማ:-

- ለሕፃናት ዕይታ አመቺ ቦታ ላይ በመቆም ሁለቱንም የእጅ ጣቶች መዘርጋት
- እያንዳንዱን ጣት በማሳየት የጣቱን መጠሪያ ስም መጠየቅ ከተሳሳቱ መንገር
- ከዚያም የአንድ ጣት ስም ሲጠራ የሁለቱም እጅ የተጠሩት ጣቶችን እንዲያሳዩ ማድረግ
ለምሳሌ:- አውራ ጣት ሲባል እኩል አውራ ጣትን በመንካት ማሳየት በዚህ መሠረት ሁለቱንም እጃቸውን ዘርግተው መምህር የሚጠሩትን ጣት አዳምጠው በፍጥነት በመንካት እንዲጫወቱ ማድረግ
- የሁለቱንም እጆቻቸውን ጣቶች እንዲጨብጡ ማድረግ
- ቀስ በቀስ ከተጨበጡት ጣቶች ውስጥ በየተራ /ከአውራ ጣት በመነሳት እስከ ትንሿ ጣት/ ቀና በማድረግ የእጅ ጡንቻዎቻቸውን እንዲያዳብሩ ማለማመድ



ምዘና := የጣት እንቅስቃሴዎችን መሥራት መቻላቸውን መከታተል።

ተግባር ሃያ አምስት := የጣት እንቅስቃሴዎችን መሥራት

የሚጠበቅ ውጤት	ብቃት
11. በነፃነት ፈጠራን መግለጽ	11.1. በአካባቢ ሊገኙ ከሚችሉ ቁሳቁሶች ልዩ ልዩ መጫወቻዎችን መሥራት ይችላሉ።



ዓላማ :- ፈጠራን በስዕል መግለጽ ይችላሉ።



የመርጃ መሣሪያዎች ጥቆማ :- የስዕል ደብተር /ነጭ ወረቀት/፣ እርሳስ፣ ባለቀለም እርሳስ /ከለር/



የአተገባበር ዘዴ ጥቆማ:-

- ለሕፃናቱ የስዕል መሣያ ነጭ ወረቀት ወይም የስዕል ደብተርና እርሳስ መስጠት
- የፈለጉትን ነገር እንዲስሉና ባለቀለም እርሳስ/ከለር እንዲቀቡ ማድረግ
- በስዕሉ ግርጌ ስማቸውን እና የሳሉትን ስዕል መጠሪያ እንዲጽፉ ማድረግ
- በመጨረሻም በጓደኞቻቸው ፊት በመውጣት የሳሉትን ስዕል ምን እንደሆነ እንዲናገሩ ማድረግ እና ማበረታታት



ምዘና :- ፈጠራን በስዕል መግለጽ መቻላቸውን መገምገም።

ተግባር ሁለት :- ከመስመር ሳይወጡ ቀለም መቀባት



ዓላማ :- ከመስመር ሳይወጡ ቀለም መቀባትን ይለማሙዳሉ።



የመርጃ መሣሪያዎች ጥቆማ :- የስዕል ደብተር /ነጭ ወረቀት/፣ የውሃ ቀለም፣ ጎላ ብለው የተሳሉ የተለያዩ ስዕሎች



የአተገባበር ዘዴ ጥቆማ:-

- ጎላ ብለው የተሳሉ የተለያዩ ስዕሎች ማዘጋጀት
- በመጀመሪያ ከመስመር ሳይወጣ እንዴት እንደሚቀባ ማሳየት
- ለሕፃናቱ በየጠረጴዛቸው ላይ ጎላ ብሎ የተሳለ ስዕል ለእያንዳንዳቸው መስጠት
- በጋራ ሊጠቀሙ የሚችሉበትን የውሃ ቀለም ማቅረብ
- እየተዟዟሩባቸው መሠረት መቀባቸውን በማየት ለከባዳቸው ልጆች ፍንጭ በመስጠት ማበረታታት
- ሲጨርሱም እንዲደርቅ በማድረግ ለክፍል ማስዋዕያነት መጠቀም



ምዘና :- ከመስመር ሳይወጡቀለም መቀባት መቻላቸውን መከታተል።

ተግባር ሶስት :- ስዕል መሳል እና መቀባት



ዓላማ :- ስዕል መሳል እና መቀባት ይለማመዳሉ።



የመርጃ መሣሪያዎች ጥቆማ :- የስዕል ደብተር/ነጭ ወረቀት/፣ ቀለም /ክለር/፣ እርሳስ



የአተገባበር ዘዴ ጥቆማ:-

- ለሕፃናት ጎላ ብሎ የተሳለ ስዕልን በማቅረብ ስዕሉ ምን እንደሆነ መጠየቅ
- ዋና ዋና ክፍሎቹ ላይና የተቀባው ቀለም ላይ ትኩረት በማድረግ ማወያየት
- በመቀጠልም ለእያንዳንዳቸው የስዕል ደብተር/ወረቀት/፣ እርሳስ፣ ቀለም /ክለር/ በመስጠት እንዲስሉ እና ቀለም /ክለር/ እንዲቀቡ ማድረግ



ምዘና :- ስዕል መሳል እና መቀባት መለማመዳቸውን መከታተል።

ተግባር እራት :- ተረትን በስዕል መግለጽ



ዓላማ :- ተረትን በስዕል መግለጽ ይለማመዳሉ።



የመርጃ መሣሪያዎች ጥቆማ :- የስዕል ደብተር/ነጭ ወረቀት/፣ ቀለም /ክለር/፣ እርሳስ፣ የተረት መፅሐፍት



የአተገባበር ዘዴ ጥቆማ:-

- ለሕጻናት ተረት መንገር
- ከተረቱ ውስጥ ያስደሰታቸውን ነገር በስዕል ስሜታቸውን እንዲያንጸባርቁ ማበረታታት
- ሲጨርሱም ወጥተው ለክፍል ጓደኞቻቸው የሰሩትን እንዲናገሩ ማድረግ

ማስታወሻ :- በየጊዜው የሕጻናቱን የስዕል ስራዎች በመሰብሰብ የስዕል ኢግዚቢሽን በማዘጋጀት ወላጆችና ሌሎች ሕጻናትም እንዲገቡበኛቸው ማድረግ ተገቢ ነው።



ምዘና :- ተረትን በስዕል መግለጽ መለማመድ መቻላቸውን መከታተል።

ተግባር አምስት :- የተለያዩ እንቅስቃሴዎችን አስመስለው መተግበር



ዓላማ :- የተለያዩ እንቅስቃሴዎችን አስመስለው ይተገብራሉ።



የመርጃ መሣሪያዎች ጥቆማ :- የተለያዩ የሰዎችን እና እንስሳትን እንቅስቃሴዎች የሚያሳዩ ስዕሎች



የአተገባበር ዘዴ ጥቆማ:-

- በሕጻናቱ ፊት በመቆም የተለያዩ የሰዎችን እና የእንስሳትን እንቅስቃሴ ማሳየት
- ሕፃናቱ ያዩትን እንቅስቃሴ የማን እንደሆነ እና ምን እንደሆነ እንዲናገሩ ማድረግ
- በመቀጠልም እንቅስቃሴውን በተግባር እንዲያሳዩ ማድረግ

ለምሳሌ:- በምርኩዝ የሚሄዱ ሽማግሌ፣ ልጅ ያዘለች ሴት፣ የኢሊ እንቅስቃሴ፣የፈረስ እንቅስቃሴ ወዘተ...



ምዘና :- የተለያዩ እንቅስቃሴዎችን አስመስለው መተግበር መቻላቸውን መገምገም።

ተግባር ስድስት :- በአካባቢ የሚታዩ ነገሮችን በጨዋታ ማንጸባረቅ



ዓላማ :- በአካባቢ የሚታዩ ነገሮችን በጨዋታ ማንጸባረቅ ይችላሉ።



የመርጃ መሣሪያዎች ጥቆማ :- ለግንባታ የሚያገለግሉ መጫወቻዎች



የአተገባበር ዘዴ ጥቆማ:-

- የተለያዩ የግንባታ መጫወቻዎችን ለሕጻናቱ መስጠት
- የተለያዩ የግንባታ መጫወቻዎችን ተጠቅመው በአካባቢያቸው የሚያዩዋቸውን ነገሮች እንደ ድልድይ፣ቤት፣ መንገድ፣ መኪና፣ ወዘተ...በግንባታ ጨዋታ እንዲያንጸባርቁ ማበረታታት
- በጨዋታው ሂደት እየተዘዋወሩ ምን እየሰሩ እንደሆነ በመጠየቅ ማበረታታት



ምዘና :- በአካባቢ የሚታዩ ነገሮችን በጨዋታ ማንጸባረቅ መቻላቸውን ማረጋገጥ።

ተግባር ሰባት :- አካባቢያዊ በሆኑ ቁሳቁሶች መጫወቻዎችን መሥራት



ዓላማ :- እካባቢያዊ በሆኑ ቁሳቁሶች መጫወቻዎችን መሥራት ይለማመዳሉ።



የመርጃ መሣሪያዎች ጥቆማ :- ነጭ ወረቀት፣ ከለር፣ እርሳስ፣ የኮባ ወይም የሙዝ ቅጠል፣ ንፁህ የሆነ እሮጌ ጨርቅ፣ ማጣበቂያ ኮላ፣ ባለቀለም ወረቀቶች፣ የባለሙያ የስራ ውጤቶች/ስዕሎች/



የአተገባበር ዘዴ ጥቆማ:-

- እካባቢያዊ በሆኑ ቁሳቁሶች መጫወቻዎችን መሥራት እንደሚቻል ለሕጻናቱ ማሳወቅ
 - ወረቀቶች፣ የኮባ ወይም የሙዝ ቅጠል፣ ንፁህና እሮጌ ጨርቆች ወዘተ... በመተልተል የተለያዩ መጫወቻዎችን እንዴት መስራት እንደሚቻል ማሳየት
 - ሕጻናት እካባቢያዊ በሆኑ ቁሳቁሶች መጫወቻዎችን ራሳቸው እየሰሩ እንዲጫወቱ ማድረግ
- ምዘና :- እካባቢያዊ በሆኑ ቁሳቁሶች መጫወቻዎችን መሥራት መለማመዳቸውን መከታተል።



ተግባር ስምንት :- እካባቢያዊ በሆኑ ቁሳቁሶች የተለያዩ ጌጣጌጦችን መሥራት



ዓላማ :- አካባቢያዊ በሆኑ ቁሳቁሶች የተለያዩ ጌጣጌጦችን መስራት ይለማመዳሉ።



የመርጃ መሣሪያዎች ጥቆማ :- የእስክራብቶ ቀፎዎች፣ ማጣባቂያ ኮላ፣ ክር፣ ዱልዱም መርፌ፣ ባለቀለም ወረቀቶች፣ የባለሙያ የስራ ውጤቶች/ስዕሎች/፣ መቀስ/



የአተገባበር ዘዴ ጥቆማ:-

- የተለያዩ ደማቅ ቀለም ያላቸው ሰስት ወረቀቶችን እያንዳንቸውን በተለያዩ የእስክራብቶ ቀፎ ላይ በመጠቅለል ጫፋቸውን በኮላ ማጣበቅ
- ቀስ ብሎ የእስክራብቶውን ቀፎ ማውጣት
- የተጣበቀውን ወረቀት በተለያዩ መጠን በመቀስ በመቆራረጥ ትናንሽና ትላልቅ ቀለቦችን ማዘጋጀት
- በቀለቦቹ ቀዳዳ ውስጥ ክር በማስገባት የእጅ አምባር፣ የአንገት ጌጥ፣ ወዘተ... በመሥራት ለሕፃናቱ ማሳየት
- የተለያዩ ቀለም ያላቸው ወረቀቶችና የእስክራብቶ ቀፎዎችን በመስጠት ባዩት መሠረት እንዲሠሩ ማድረግ
- በየጠረጴዛቸው እየተዘዋወሩ ሲሰሩ ማየትና እገዛ ለሚያስፈልጋቸው እገዛ ማድረግ



ምዘና :- አካባቢያዊ በሆኑ ቁሳቁሶች የተለያዩ ጌጣጌጦችን መሥራት መለማመዳቸውን መከታተል።

ተግባር ዘጠኝ :- የሥዕል መጽሐፍ ማዘጋጀት



ዓላማ :- የሥዕል መጽሐፍ ማዘጋጀት ይለማመዳሉ።



የመርጃ መሣሪያዎች ጥቆማ :- ነጭ ወረቀት፣ ከለር፣ እርሳስ፣ መጽሔቶች፣ መቀስ



የአተገባበር ዘዴ ጥቆማ:-

- የራሳቸውን የስዕል መጽሐፍ ማዘጋጀት እንዳለባቸው በመንገር የሕፃናቱን የመሥራት ስሜት ማነሳሳት
- ለእያንዳንዳቸው ግማሽ ወረቀት በመስጠት በሚከተለው መንገድ እርስዎን ተከትለው እንዲሠሩ ማድረግ
 - በመጀመሪያ ነጭ ወረቀቱን ጫና እና ጫፉን በማገናኘት ሁለት እኩል ቦታ ማጠፍ
 - በታጠፈው በኩል መልሶ አሁንም ሁለት እኩል ቦታ ማጠፍ
 - ለሶስተኛ ጊዜ በሰፊው በታጠፈው በኩል ማጠፍ
 - ቀስ ብለው ሁለት ጊዜ የተጠፈውን ወረቀት መዘርጋት
 - ከታጠፈው በኩል አራቱ የታጠፉ መስመሮች የሚገናኙበት መሃል ድረስ ቀስ ብለው በመቀስ መቁረጥ
 - ወረቀቱን በቁመት መዘርጋት ከመሃል የታጠፈበት ላይ በመያዝ ወደገጡ መሰብ
 - በዚህን ጊዜ የመስቀል ምልክት ሲሰራ እያንዳንዱን የታጠፈ ወረቀት ወደ አንድ አቅጣጫ በትክክል በማጠፍ 4 ገጽ ያለው መጽሐፍ ማዘጋጀት
 - ከከባዳቸው እገዛ ማድረግ
- በሰሩት መጽሐፍ ገጾች ላይ የፈለጉትን ስዕል ስለው ከለር እንዲቀቡ ማድረግ
- የተለያዩ ስዕሎችን ከመጽሔት ላይ ቆርጠው በመለጠፍ የራሳቸውን የሥዕል መጽሐፍ እንዲያዘጋጁ ማድረግ

ማስታወሻ :- ክህሎቱን እንዲያዳብሩ በተደጋጋሚ እንዲሠሩ ማድረግ ያስፈልጋል።



ምዘና :- የሥዕል መጽሐፍ ማዘጋጀት መቻላቸውን መከታተል።

ተግባር አስር :- የወረቀት መጫወቻዎችን መሥራት



ዓለማ := የወረቀት መጫወቻዎችን ይሠራሉ።



የመርጃ መሣሪያዎች ጥቆማ := ነጭ /ባለቀለም ወረቀቶች/



የአተገባበር ዘዴ ጥቆማ:-

- በአየር ላይ መብረር የሚችል ነገር ምን ምን እንደሆነ ሕፃናቱን በመጠየቅ ማነቃነቅ
- በመቀጠልም በአየር ላይ መብረር ከሚችሉ ነገሮች ውስጥ ሰዎች ሊሰሯቸው የሚችሉትን ነገሮች በመጠየቅ ማወያየት

ለምሳሌ:- ጀት፣አውሮፕላን፣ ወዘተ...

- ከወረቀት መጫወቻዎች ውስጥ ምን መሥራት እንደሚፈልጉ በመጠየቅጀት የመሥራት ፍላጎታቸውን ማነሳሳት
- ወረቀት ስምንት ቦታ እኩል በመቁረጥ አንድ አንድ መስጠት
- ረጋ ብሎ ማሳየት እና በመናገር ከሕፃናቱ ጋር እንደሚከተለው አብሮ መሥራት
 - በመጀመሪያ የወረቀቱን ጫፍ በማገናኘት ሁለት እኩል ቦታ እንዲያጥፉ ማድረግ
 - ወረቀቱን ዘርግተው የወረቀቱን ጫፍ መስመሩን በማስነካት በሁለቱም አቅጣጫ እንዲያጥፉ ማድረግ
 - ወረቀቱን መሃከሉን ይዘው መስመሩን ተከትለው ወደኋላ እንዲያጥፉና ያጠፉትን በደንብ እንዲጫኑት ማድረግ
 - የታጠፈውን ወረቀት መሃሉን በአንድ እጃቸው በመያዝ ከላይ ጀምረው የወረቀቱን ጫፍ በሁለቱም በኩል ወደመሃል በማጠፍ መጫን
 - መሃከሉን ይዘው የታጠፈው እንዲዘረጋ በማድረግ ትንሽ ጀት መስራት
 - ስማቸውንና ዕድሜያቸውን በሠሩት ጀት ላይ እንዲጽፉ በማድረግ ጀታቸውን

በክፍል ውስጥ በመወርወር እንዲጫወቱ ማድረግ

ማስታወሻ := እያንዳንዱን ደረጃ ተረጋግቶ በማሳየት አሠራሩን እንዲረዱ ማድረግ ያስፈልጋል።



ምዘና := የወረቀት መጫወቻዎችን መሥራት መቻላቸውን ማረጋገጥ።

ተግባር አስራ አንድ := የተለያዩ አሻንጉሊቶችን በወረቀት መሥራት



ዓለማ :- የተለያዩ አሻንጉሊቶችን በወረቀት መሥራት ይለማመዳሉ።

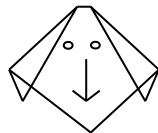


የመርጃ መሣሪያዎች ጥቆማ :- ነጭ ወረቀት፣ ከለር፣ እርሳስ



የአተገባበር ዘዴ ጥቆማ:-

- ትልቅ ወረቀት በመያዝና ለሕፃናቱም 10 X10 ሴ.ሜ የሆነ ወረቀት በመስጠት የሚከተለውን በማሳየትና በገለፃ አብሮ መሥራት
 - በመጀመሪያ ሁለቱን ትይዩ ጫፎች በማገናኘት ወረቀቱን ማጠፍ /የሶስት ማዕዘን ቅርጽ ይሰጣል/
 - በመቀጠል ከመካከል የተወሰኑ ሴንቲ ሜትሮችን በመተው የሶስት ማእዘን ጫፍ ወደታች ማጠፍ
 - ከታጠፈው ውጭ ያለውን መሃል በታ የውሻው የፊት ምስል ዓይን፣ አፍንጫናአፍ በመሳል ትንሽ የውሻ ቡችላን በወረቀት መሥራትን ማለማመድ
 - ሲጨርሱም ጠቋሚ ጣታቸው ላይ በማድረግ በማንቀሳቀስና እንደ ውሻ ው፣ው፣ው በማለት ድምጽ በማውጣት እንዲጫወቱ ማድረግ



ምዘና :- የተለያዩ አሻንጉሊቶችን በወረቀት መሥራት መለማመዳቸውን መከታተል።

ተግባር አስራ ሁለት :- አልባሳት እና ጭምብል /ማስክ/ መሥራት



ዓላማ :- አልባሳት እና ጭምብል /ማስክ/ መስራት ይለማመዳሉ።



የመርጃ መሣሪያዎች ጥቆማ :- ነጭ ወረቀት፣ ባለቀለም እርሳስ /ከለር፣ እርሳስ፣ ማጣበቂያ ኮላ፣ ክር፣ ዱልዱም መርፌ፣ባለቀለም ወረቀቶች፣ የባለሙያ የስራ ውጤቶች/ስዕሎች/፣ መቀስ



የአተገባበር ዘዴ ጥቆማ:-

- አልባሳት እና ጭምብል /ማስክ/ ለመሥራት የሚያስፈልጉ ቁሳቁሶችን ማሰባሰብ
- ለእያንዳንዱ ህጻን የሚሠራውን ተግባር በመንገር /ስዕሎችን ከለር እንዲቀቡ፣ እንዲለጥፉ ወዘተ.../ የሚያስፈልገውን አልባሳት እና ጭምብል /ማስክ/ ከመምህር ጋር እንዲያዘጋጁ ማበረታታት



ምዘና :- አልባሳት እና ጭምብል /ማስክ/ መስራት መለማመዳቸውን መከታተል።

ተግባር እስራ ሰስት :- ከተለያዩ ባለሙያዎች እና የፈጠራ ውጤቶቻቸው ጋር መተዋወቅ



ዓላማ :- ከተለያዩ ባለሙያዎች እና የሥራ ውጤቶቻቸው ጋር ይተዋወቃሉ።



የመርጃ መሣሪያዎች ጥቆማ :- የባለሙያ የስራ ውጤቶች



የአተገባበር ዘዴ ጥቆማ:-

- በአካባቢ የሚገኙ የተለያዩ ባለሙያዎችንና የሥራ ውጤቶቻቸውን የሚገቡበትን ሁኔታ ማመቻቸት
ለምሳሌ:- ሸማኔዎች፣ ሸክላ ሠሪዎች፣ ወዘተ...
- ሕጻናት በጉብኝቱ ከተለያዩ ባለሙያዎችና የሥራ ውጤቶቻቸው ጋር እንዲተዋወቁ ማድረግ
- ከጉብኝት በኋላ ስላዩት ነገር በዜና መልክ እንዲያቀርቡ ማድረግ

ምዘና :- ከተለያዩ ባለሙያዎች እና የሥራ ውጤቶቻቸው ጋር መተዋወቃቸውን መገምገም።



ተግባር አስራ አራት :- በተባካ ጭቃ/ወረቀት/ የተለያዩ ቅርጻችን/ሞዴሎችን/መሥራት



ዓላማ :- በተባካ ጭቃ /ወረቀት/ የተለያዩ ቅርጾችን /ሞዴሎችን/ ይሰራሉ።



የመርጃ መሣሪያዎች ጥቆማ :- የተባካ ወረቀት ወይም ጭቃ፣ የባለሙያ የሥራ ውጤቶች/ስዕሎች/፣ የጠረጴዛ ላስቲክ



የአተገባበር ዘዴ ጥቆማ:-

- ተገቢውን የጭቃ አባካክ ስርዓት በመከተል የተባካ ጭቃወይም ወረቀት ማዘጋጀት
- ጠረጴዛዎቹን በላስቲክ በመሸፈን ጭቃውን በየጠረጴዛው ላይ ማቅረብ
- የሚፈልጉትን ነገር እንዲሠሩ ማድረግ
- ሰርተው ሲጨርሱ በትንሽ ወረቀት ላይ ስማቸውን እና የሠሩት ምን እንደሆነ እንዲጽፉ ማድረግ
- በዚህ አይነት የተለያዩ ለጩዋታ የሚያስፈልጓቸውን ቅርጾች ራሳቸው እንዲያዘጋጁና ሲደርቁም ቀለም እንዲቀቡና እንዲጫወቱባቸው ማድረግ ይቻላል

ማስታወሻ :- ከተባካ ጭቃ ወይም ወረቀት የተለያዩ ቅርጾችን /ሞዴሎችን/ እንዲሠሩ በማድረግ የሥራ ውጤቶቻቸው በሌሎች እንዲገቡበኝ ሁኔታዎችን ማመቻቸት ተገቢ ነዉ።



ምዘና :- በተባካ ጭቃ/ወረቀት/ የተለያዩ ቅርጾችን/ሞዴሎችን/መሥራት መቻላቸውን ማረጋገጥ።

ተግባር አስራ አምስት :- በወረቀት መሸመን





ዓላማ :- በወረቀት መሸመን ይለማመዳሉ።

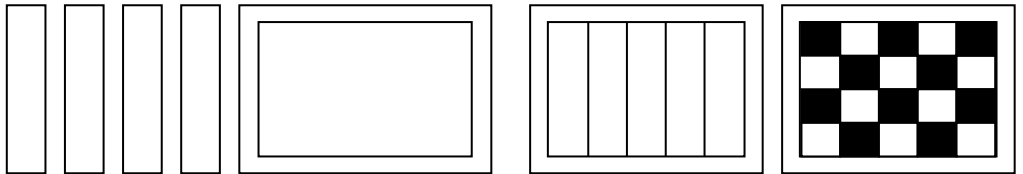


የመርኛ መሣሪያዎች ጥቆማ :- ወፍራም ክላሰር፣ ባለቀለም ወረቀቶች፣ ማጣበቂያ ኮላ



የአተገባበር ዘዴ ጥቆማ:-

- 10x10 ሴ.ሜትር የሆነ ወፍራም ክላሰርና 10x10 ሴ.ሜትር የሆኑ ደማቅ ቀለማት ያላቸው የስዕል ወረቀቶች በሕፃናቱ ቁጥር መጠን ማዘጋጀት
- ክላሰሩን ከላይ ከታች እንዲሁም ከግራና ከቀኝ 2x2 ሴ.ሜትር ገባ ብሎ ማስመር



- የውስጡን 8x8 ሴ.ሜትር የሆነውን ቦታ ከላይ ወደታች 2 ሴ.ሜትር ስፋት እንዲኖረው እድርጎ መገንባት
- የተሰመረውን የውስጠኛውን 4 ቱን መስመሮች ቀስ ብሎ የላይና የታችን እንዲሁም የግራና የቀኝ መስመሩን ሳይነካ ቀስ ብሎ መሰንጠቅ
- የስዕል ወረቀቱንም 2 ሴ.ሜትር X 10 ሴ.ሜትር ወደታች በጥብጣብ መልክ በመቁረጥ ማዘጋጀት
- መምህር ኤ ፎር ሳይዝ ክላሰር በመጠቀም ከላይ በተሰራው መሠረት የተቆረጠውን እንዲሁ ጥብጣብ ስስ ወረቀት በመውሰድ በክላሰሩ ውስጥ እንደ ከላይ እንደ ከታች በማድረግ ወደጎን በማስተላለፍ መጨረሻ ጠርዝ ላይ ሲደርስ የመጀመሪያውን እና የመጨረሻውን ጫፍ በኮላ በማጣበቅ መሸመን

ማስታወሻ :- መምህር እያንዳንዱን እንቅስቃሴ በተግባር እያሳዩ ማስገንዘብ ያስፈልጋል።

ምዘና :- **2.1.5** የምልከታ መከታተያ ቅጽ ገም።

የቅድመ መደበኛ ት/ቤት ስም -----

የህጻኑ ስም ----- ዕድሜ ----- ጾታ -----

የመምህሩ ስም ----- ዓመተ ምህረት -----

ስለ ህጻኑ ምልክታዊ ከሚከተሉት ደረጃዎች የአንዱን ደረጃ ቁጥር ብቻ በመስጠት በቅጹ ውስጥ ምልክታ በሚለወጥ ስር ይመዝግቡ

ደረጃዎቹ፡-

1/ መሻሻል የሚያስፈልገው -----

2/ የታለመው ብቃት የተገኘበት -----

3/ ከታለመው በላይ የተገኘበት -----

ማሳሰቢያ፡- የክትትል ሠንጠረዥ በዓመቱ መጀመሪያ፣ በዓመቱ አጋማሽ እና በዓመቱ መጨረሻ መሞላት ይኖርበታል።

መድረሻ/ግብ	ምልክታ		
	የአመት መጀመሪያ	የአመት አጋማሽ	የአመት መጨረሻ
1. ራስን መገንዘብ፣ በራስ መተማመንና ራስን የማክበር ስሜት መኖር			
1.1 . ራሳቸውን መግለጽ ይችላሉ			
1.2 . ራሳቸውን ከሌሎች ጋር በማወዳደር መግለጽ ይችላሉ			
1.3. በጨዋታ ሂደት የሚከሰቱትን አለመግባባቶችና ግጭቶች መፍታት ይችላሉ			
2. የሰውነት ክፍሎችን መለየትና ተግባራቸውን መናገር			
2.1. የሰውነት ክፍሎቻቸውን መጥራት ይችላሉ			
2.2.የተለያዩ የሰውነት ክፍሎቻቸውን የሚያከናውኗቸውን የተለያዩ ተግባራት በትክክል መግለጽ ይችላሉ			
3. ዓይኖችን መንከባከብ			
3.1. ዓይኖቻቸው በጥንቃቄ መያዝና መንከባከብ ይችላሉ			
4. ጆሮዎችን መንከባከብ			
4.1. ጆሮዎቻቸውን በጥንቃቄ መያዝና መንከባከብ ይችላሉ			
5. የማሻተት ስሜት ሕዋስን መጠቀም እፍንጫን መንከባከብ			
5.1. መጥፎና ጥሩ ሽታን መግለጽ ይችላሉ			
6. የመቅመስ ስሜት ሕዋስን መጠቀምና እፍንጫን መንከባከብ			
6.1 . የተለያዩ ጣዕም ያላቸውን የተለያዩ ምግቦች ማጣጣምና ማድነቅ ይችላሉ			
6.2 .እፋቸውን በጥንቃቄና በእንክብካቤ መያዝ ይችላሉ			
7. በመዳሰስ ነገሮችንና ሁኔታዎችን መግለጽ			
7.1. በቁሶች መካከል ያለውን ባህሪ፣ የሙቀት መጠንና ቅርጽ መለየት ይችላሉ			
8. ጤናን መጠበቅና የአጠባበቅ ሥርዓቶችን መለማመድ			
8.1. ለጤና ተስማሚ የሆኑ ምግቦችን ለይተው መናገር ይችላሉ			
8.2. የግል ንጽህናን መጠበቅ ይለማመዳሉ			

8.3. የራሳቸውን ንጽህን መጠበቅ ይችላሉ			
9. እካልን በጥንቃቄ መያዝና መንከባከብ			
9.1. እካላቸውን መጠበቅና በእንክብካቤ መያዝ ይችላሉ			
10. ጉልህና ረቂቅ /ትላልቅና ትናንሽ/ ጡንቻዎቻችን መጠቀም			
10.1. ትላልቅና ትናንሽ ጡንቻዎቻቸውን በመጠቀም የተለያዩ ተግባራትን ማከናወን ይችላሉ			
11. በነፃነት ፈጠራን መግለጽ			
11.1. በእካባቢ ሊገኙ ከሚችሉ ቁሳቁሶች ልዩ ልዩ መጫወቻዎቻችን መሥራት ይችላሉ			

2.2. ተቀባይነት ባለው መልኩ ከሌሎች ጋር ግንኙነት መፍጠር

2.2.1. መግቢያ

ማህበራዊና ስሜታዊ ክንዋኔ ማዳበር ከህጻናት የተሟላ ስብእና መዳበር አቅጣጫዎች እንዲኑ ነው። እንደ ህጻን ከወላጆቹ፣ ከመምህራን፣ ክትትል ከሚያደርጉለትና ከእድሜ እኩዮቹ ጋር የሚኖረው ግንኙነት በመልካም ሁኔታ እንዲዳብር ሁኔታዎች ከተመቻቹለት ህጻኑ ለራሱ እና ለሌሎች ምቹ የሆነ ማህበራዊ ህይወት እንዲኖረውና የስሜት መረጋጋት እንዲያገኝ ይረዳዋል። በህጻንነታቸው ጥሩ የሆነ ማህበራዊ ትስስርና የስሜት መረጋጋት ያላቸው በወደፊት ህይወታቸው ስኬትና በትምህርት ቤትም ጥሩ ተሳትፎ ይኖራቸዋል።

ስለዚህ የማህበራዊ ህይወት መዳበርና የስሜት መረጋጋት ገና ከጠዋቱ ትኩረት ሊሰጠው ይገባል። መምህራን ስለ እያንዳንዱ ህጻን ባህሪ ከወላጆች ጋር በዝርዝር በመወያየት ስለግላዊና ማህበራዊ ክንዋኔ ጠቅለል ያለ ግንዛቤ መያዝ ይኖርባቸዋል።

የተረጋጋ ህይወት የሚመሰረተው ከህጻንነት ጀምሮ እርጋታ ባለው እንክብካቤና በጥሩ ማህበራዊ መስተጋብር ውስጥ ማደግ ሲቻል ነው።

ከህጻንነቱ ጀምሮ ጥሩ የማህበራዊ ህይወት መሰረት ያልተጣለለትና የተረጋጋ ስሜት ይዞ ያላደገ ህጻን ለድብርት፣ ለቁጣ፣ በፍርሃት የሚሸማቀቅ ለመሆንና ለአሉታዊ አመለካከት የተጋለጠ ይሆናል።

መምህራንም ሆኑ ወላጆች በተቻለ መጠን ለልጆች አስፈሪ ነገሮችን ባለማውራት፤ የተለያዩ የማስፈራራሪያ ቃላቶችና ንግግሮችን ባለመናገር፤ የራስን ፍርሃት ለልጆች ባለማሳየት ወዘተ... የህጻናቱን የተፈጥሮ የልጅነት ፍርሃት ይበልጥ እንዳይጨምር /እንዳይባባስ/ ማድረግ ይኖርባቸዋል። ከዚህ በተጨማሪም በአጸደ ህጻናት እድሜ ክልል የሚገኙ ልጆች ማህበራዊ ግንኙነትን መመስረትና በሁበረተሰቡ ዘንድ ተቀባይነት ያላቸውን ባህሪያት መረዳትና በሚጠብቃቸው የመደበኛ ት/ቤት የተማሪነት ህይወት ከእኩያ ጓደኞቻቸው ጋር ተግባብቶና ተባብሮ መስራትን መምህራንና የት/ቤት ማህበረሰብን ማክበር፣ መታዘዝ፣ ተቀባይነት ያላቸው የኑሮ ስርዓቶችንና ልምዶችን መቀበል፣ ወዘተ... በመልመድ ዝግጁ የሚሆኑበት ዕድሜ በመሆኑ ልዩ እገዛ ያስፈልጋቸዋል።

በዚህ የዕድሜ ክልል የተመሰረተ ጥሩ ማህበራዊ ህይወትና ስነ ምግባር በልጅነት ህይወት ሆነ በወጣትነት ብሎም በሙሉ ሰውነት ወዘተ...ቢያጋጥም ተቀባይነት ከሌለው ኢ-ስነምግባራዊ እካሄድ ከመጋለጥ ሊከላከል ይችላል። ስለዚህ ለዚህ የዕድሜ ክልል ልዩ ትኩረት መስጠት ይገባል።

2.2.2.. አጠቃላይ ዓላማ

1. በአካባቢያቸው ያሉ ሰዎችን መመልከትና ለማወቅ ፍላጎት ማሳደር እንዲሁም ተቀባይነት ያለውን ባህሪ ማሳየት እንዲችሉ ለማድረግ
2. ሰዎች የሚያደርጉላቸውን ጥንቃቄ መረዳትና መግለጽ እንዲችሉ ለማድረግ
3. ከሌሎች ጋር በቡድን ሥራ መሳተፍ፣ የሌሎችን ስሜት መጋራትና በባህሪ ተግባር ላይ መሳተፍ እንዲችሉ ለማድረግ

2.2.3 የሚጠበቁ ውጤቶችና ብቃቶች

1. በአካባቢ ያሉ ሰዎችን መመልከት ለማወቅ ፍላጎት ማሳደርና መለየት
 - 1.1. በቅርብ ለሚያገኙአቸው ሰዎች ተቀባይነት ያለውን ባህሪ ማሳየት ይችላሉ
 - 1.2. ስለ ጥሩና መጥፎ ስነምግባር መናገር ይችላሉ
2. ጥንቃቄና እንክብካቤ የሚያደርጉላቸውን ሰዎች መለየትና እንዴት እንደሚንከባከቧቸው ማወቅ
 - 2.1. ሰዎች እንዴት እንደሚጠነቀቁላቸውና እንደሚንከባከቧቸው መግለጽ ይችላሉ
3. ሌሎችን መንከባከብና ያለን ነገር ማካፈል
 - 3.1. በቡድን ሥራ ውስጥ በተገቢው መንገድ መሳተፍና የሌሎችን ስሜት መጋራት ይችላሉ
 - 3.2. በአካባቢያቸው ለሰዎች በሚደረግ ባህሪ ተግባር ላይ መሳተፍ ይችላሉ

2.2.4 የሚጠበቁ ውጤቶችና ብቃቶች፣ የመርጃ መሣሪያዎችና የአተገባበር ዘዴዎች ጥቆማ

የሚጠበቅ ውጤት	ብቃት
1. በአካባቢ ያሉ ሰዎችን መመልከት ለማወቅ ፍላጎት ማሳደርና መለየት	1.1. በቅርብ ለሚያገኙአቸው ሰዎች ተቀባይነት ያለውን ባህሪ ማሳየት ይችላሉ።

ተግባር እንድ :- ከሌሎች ጋር በመተባበር መስራት



ዓላማ :- ከሌሎች ጋር በመተባበር መስራት ይችላሉ።



የመርጃ መሣሪያዎች ጥቆማ :- እርሳስ፣ ባለቀለም እርሳስ /ከለር/፣ ወረቀት



የአተገባበር ዘዴ ጥቆማ:-

- ወረቀትና እርሳስ በየግላቸው ባለቀለም እርሳስ /ከለር/ ደግሞ ለሁለት፣ ለአራት እንዲጠቀሙ እድርገታ መስጠት
- በመቀጠል የፈለጉትን እንዲስሉ መንገር
- ከመጀመሪያቸው በፊት የቀረበላቸውን ባለቀለም እርሳስ/ከለር/ በጋራ መጠቀም እንዳለባቸው ማሳወቅ
- ሳያስፈቅዱ ከለር አንስተው እንዳይጠቀሙ ማሳሰብ
- ሲዋዋሱ በትህትና በአክብሮት ቃላት መሆኑን መንገር
- ሁለት ልጆችን እንደምሳሌ እድርሳ ማሳየት
- ሲስሉ እና ከለር ሲዋዋሱ በመመልከት አስፈላጊውን እገዛ ማድረግ
- ስለው ሲጨርሱ የሌሎች ጓደኞቻቸውን ስዕል አይተው እንዲያደንቁ ማበረታታት
- በመጨረሻም ሁሉም የሰሩትን መደርደርና አብሮ ማየት ማድነቅ



ምዘና :- ከሌሎች ጋር በመተባበር መስራት መቻላቸውን መገምገም።

ተግባር ሁለት :- ሥርዓት ጠብቆ መጫወት



ዓላማ :- ሥርዓት ጠብቀው መጫወት ይለማመዳሉ።



የአተገባበር ዘዴ ጥቆማ:-

- በግቢ ውስጥ በሚገኙ መጫወቻዎች ላይ የጨዋታ ክፍለ ጊዜን ማመቻቸት
- ሲጫወቱ ሥርዓት ጠብቆ መጫወት እስፊላጊ እንደሆነ፣ ድንገት ቢጋፉ ይቅርታ መጠየቅ እንዳለባቸው፣ የጨዋታ ሕግን ማክበር እንደሚገባ፣ ወዘተ... ማሳሰብና ሲጫወቱ መከታተል
- በመጫወቻዎቹ ላይ በሥርዓት መጫወታቸውን እየተዘዋወሩ መመልከት
- “ውሸታሙ እረኛ” መዝሙርን በማዘመር ስለመዝሙሩ መልዕክት እና እውነትን ስለመናገር በማስረዳት ማወያየት



ምዘና :- ሥርዓት ጠብቀው መጫወት መቻላቸውን መከታተል።

ተግባር ሦስት :- ይቅርታ መጠየቅ እና ይቅርታ ማድረግ



ዓላማ :- ይቅርታ መጠየቅ እና ይቅርታ ማድረግ ይለማመዳሉ።

የአተገባበር ዘዴ ጥቆማ:-



- ስለሁለት በገጠማ መጫወቻ ላይ ስለተጋጩ ልጆች ገጠመኝ መናገር
- ሕጻናቱ ምን ማድረግ ነበረባቸው በማለት ማወያየት
- ሌሎችን ማሳዘን ተገቢ እንዳይደለና ሌሎችን በማስከፋት/በማስቀየም/ ጊዜ ይቅርታ መጠየቅ እንደሚገባ ማስረዳት
- በጨዋታ እና በክፍል ውስጥ እንቅስቃሴ ጊዜ ሲጋጩ ይቅርታ መጠየቅን እንዲለማመዱ ማስገንዘብ

ምዘና :- ይቅርታ መጠየቅ እና ይቅርታ ማድረግ መለማመዳቸውን መከታተል።



ተግባር አራት :- ተቀባይነት ያለው ባህሪን ማሳየት



ዓላማ :- ተቀባይነት ያለው ባህሪን ማሳየት ይችላሉ።

የአተገባበር ዘዴ ጥቆማ:-



- ከወላጆች ጋር በቤታቸው ሲውሉ ምን እንደሚሠሩ መጠየቅና ማወያየት
- በቤት ውስጥ ሲታዘዙ እምቢ ማለት እንደማይገባ
- ቢያጠፉ ያስቀየሙትን ሰው ይቅርታ መጠየቅ እንደሚያስፈልግ፤ መዋሸት፣ሰው ያስቀመጠውን ዕቃ ያለፈቃድ ማንሳት፣ ወዘተ... ተገቢ እንዳልሆነ ወዘተ... ማወያየት
- በቤታቸውም ሆነ በአፀደ ሕፃናት ውስጥ ሊያሳዩ የሚገባቸውን ተቀባይነት ያለው ባህሪ እንዲረዱ እና እንዲተገብሩ በየጊዜው ክትትልና አስፈላጊውን እገዛ ማድረግ

ምዘና :- ተቀባይነት ያለው ባህሪን ማሳየት መቻላቸውን መገምገም።



ተግባር አምስት :- የብሔር ብሔረሰቦች በዓልን ማክበር



ዓላማ :- የብሔር ብሔረሰቦች በዓልን ማክበር ይለማሙዳሉ።



የመርጃ መሣሪያዎች ጥቆማ :- እርሳስ፣ ባለቀለም እርሳስ/ክለር/፣ ወረቀት



የአተገባበር ዘዴ ጥቆማ:-

- ብብሔር ብሔረሰቦች በዓል የተለያዩ አልባሳትን ለብሰው እንዲመጡ ማድረግ
- ለብሰውት ስለመጡት ልብስ ብሔር እንዲናገሩ ማበረታታት
- አልባሳቱን ስሎ መስጠት እና በባለቀለም እርሳስ/ክለር/ እንዲቀቡ ማድረግ
- በቀቡት ላይ ማወያየት

ማስታወሻ:- በዚህ ዕለት መምህርም ባህልን የሚያንጸባርቅ ልብስ መልበስ እንዳለብዎት ያስተውሉ።



ምዘና :- የብሔር ብሔረሰቦች በዓልን ማክበር መለማሙዳቸውን መከታተል።

የሚጠበቅ ውጤት	ብቃት
1. በአካባቢ ያሉ ሰዎችን መመልከት ለማወቅ ፍላጎት ማሳደርና መለየት	1.2. ስለጥሩ እና መጥፎ ሥነምግባር መናገር ይችላሉ።

ተግባር እንድ :- የጥሩ ሥነ ምግባር መገለጫዎች



ዓላማ :- የጥሩ ሥነ ምግባር መገለጫዎችን ይረዳሉ።



የአተገባበር ዘዴ ጥቆማ:-

- ጥሩ ባህሪ ያለው ጎበዝ ልጅ የሚባለው ምን ዓይነት ልጅ እንደሆነ በመጠየቅ ማወያየት
- የህጻናቱን መልስ ካዳመጡ በኋላ ጥሩና ጎበዝ ልጅ የሚባለው /የምትባለው/
 - የማይቀጥስ /የማትቀጥስ/
 - ያለፍቃድ የሌሎችን ንብረት የማይነካ /የማትነካ/
 - የማይሰደብ /የማትሰደብ/
 - ሌሎችን የማያስቀይም /የማታስቀይም/
 - እውነተኛ /ሃቀኛ/
 - ደግ
 - ታዛዥ
 - ሰው እክባሪ ወዘተ... ናቸው በማለት መግለጽ

ምዘና :- የጥሩ ሥነ ምግባር መገለጫዎችን መረዳታቸውን ማረጋገጥ።



ተግባር ሁለት :- ጥሩ እና መጥፎ ሥነ ምግባርን መለየት



ዓላማ :- ጥሩ እና መጥፎ ሥነ ምግባርን ይለያሉ።



የመርጃ መሣሪያዎች ጥቆማ :- ስለጥሩና መጥፎስነ ምግባር የሚያወሱ መዝሙሮች /የመዝሙር ካሴቶች/



የአተገባበር ዘዴ ጥቆማ:-

- <<ዉሽታው እረኛ>> እና <<ተረት ተረት>> የሚባሉትን መዝሙሮች ማዘመር
- ጥያቄ በመጠየቅ የመዝሙሩን መልእክት እንዲረዱ ማድረግ
- መዋሽትና መስረቅ በህብረተሰቡ ዘንድ ተቀባይነት እንደሌላቸዉ ማስገንዘብ
- መዋሽትና መስረቅ ለጊዜዉ ቢያስደስቱም ዘሮ ዘሮ ግን እንደሚሳዱ መንገር
- በተደጋጋሚ እንዲዘምሩ በማድረግ ስለጥሩ እና መጥፎ ስነ ምግባር እንዲገነዘቡ ማድረግ



ምዘና :- ጥሩ እና መጥፎ ሥነ ምግባርን መለየት መቻላቸዉን ማረጋገጥ።

ተግባር ሶስት :- በጨዋታ ጥሩ ሥነ ምግባርን ማንጸባረቅ



ዓለማ := በጨዋታ ጥሩ ሥነ ምግባርን ማንጸባረቅ ይችላሉ።



የመርጃ መሣሪያዎች ጥቆማ := ለመስሎ ጨዋታ የሚያስፈልጉ ቁስቁሶች



የአተገባበር ዘዴ ጥቆማ:-

- የመስሎ መጫወት ጨዋታ በሚጫወቱበት ወቅት ህጻናቱ እያንዳንዳቸው የሚናገሩትን ቃልና የሚያደርጉትን ድርጊት መከታተል
- በጨዋታው ተገቢ ያልሆነ ቃልና ድርጊትን ሲናገሩና ሲያሳዩ መምህር እንደ እንግዳ በመሆን ወደ ጨዋታው በመግባት ማስተካከልና ማረም
- ህጻናት ጥሩ ሥነ ምግባርን ሲያሳዩ በዕድሜ እኩሎቻቸው ፊት እወቅና መስጠት
- በህብረተሰባችን ዘንድ ተቀባይነት የሌላቸውን የተለያዩ ባህሪያትን የሚገልጹ ገጠመኞችን በመንገር እንዲገነዘቡ ማድረግ

ለምሳሌ := ወሽታምነት፣ ሌብነት፣ ጉቦኝነት፣ ተሳዳቢ መሆን፣ አለመታዘዝ፣ ሰው አለማክበር የመሳሰሉት



ምዘና := በጨዋታ ወቅት ጥሩ ሥነ ምግባርን ማንጸባረቅ መቻላቸውን መከታተል።

ተግባር አራት := ጥሩ ሥነ ምግባርን መተግበር



ዓላማ :- ጥሩ ሥነ ምግባርን ይተገብራሉ።



የመርጃ መሣሪያዎች ጥቆማ :- ጥሩ ሥነ ምግባርን የሚያሳዩ ተከታታይነት ያላቸው በዕለቶች ወይም ጽሁፎች

ለምሳሌ:-

አንድ ሽማግሌ ከፍያቸውን ንፋስ ጣለው

አንድ ትንሽ ልጅ እየና ሮጦ አንስቶ ሰጣቸው

ሽማግሌው ልጁን አቅፏው ሳሙት አመሰግኑት



የአተገባበር ዘዴ ጥቆማ:-

- በዕለቶቹ ላይ ስለሚታዩት ሁኔታዎች እንዲናገሩ ማድረግ እና ማወያየት
- በዕለት ተዕለት ህይወታቸው ጥሩ ሥነ ምግባር እንዲያዳብሩ ድጋፍ ማድረግ

ምዘና :- ጥሩ ሥነ ምግባርን መተግበራቸውን መገምገም።



ተግባር አምስት :- በአክብሮት ምላሽ መስጠት



ዓላማ :- በእኩብሮት ምላሽ መስጠት ይችላሉ።□



የአተግባብር ዘዴ ጥቆማ :-

- ወላጆቻቸው፣ መምህራንና ጓደኞቻቸው ሲጠሯቸው ምን ብለው መመለስ እንዳለባቸው ማወያየት
- ሰው ሲጠራቸው ሁልጊዜ እቤት፣ እመት ብለው መልስ መስጠት እንዳለባቸው ማስገንዘብ
- አዋቂዎች፣ ወላጅ እና መምህራን የሚሰጧቸውን ዕቃ ሲቀበሉ እንዴት መቀበል እንዳለባቸው መጠየቅ እና በተግባር እንዲያሳዩ ማድረግ
- በሁለት እጃቸው ከአንገታቸው ጎንበስ ብለው መቀበል እንዳለባቸው ማስገንዘብ



ምዘና :- በእኩብሮት ምላሽ መስጠት መቻላቸውን መከታተል።

ተግባር ስድስት :- ተራ ጡብቆ መጫወት



ዓላማ :- ተራ ጠብቆ መጫወት ይችላሉ።



የአተገባበር ዘዴ ጥቆማ :-

- በክፍል ውስጥ እና ከክፍል ውጪ እንዲሁም በትምህርት ክፍለ ጊዜ ሊጠብቁ ስለሚገባቸው ሥነምግባሮች በመጠየቅ ማወያየት
- በግቢያቸው ውስጥ ምን ምን ዓይነት መጫወቻዎች እንዳሉ፣ ብዛታቸው ምን ያህል እንደሆነ እና በይበልጥ በየትኛው መጫወቻ መጫወት እንደሚወዱ መጠየቅ
- በግቢ ውስጥ ያሉት መጫወቻዎች የማን እንደሆኑና እንዴት መጫወት እንዳለባቸው በመጠየቅ ማወያየት
- በግቢ ውስጥ ያሉት መጫወቻዎች የሁሉም ህጻናት እንደሆኑና ተራ ጠብቀው በሥርዓት መጫወት እንዳለባቸው ማስገንዘብ
- በእረፍት ጊዜያቸውና ነጻ ጨዋታን በሚጫወቱበት ጊዜ ተራን ጠብቀው መጫወት መቻላቸውን መከታተል
- ተራ ጠብቀው በሥርዓት የተጫወቱትን ማሞገስና ማበረታታት፤ ያልተጫወቱትን ደግሞ እንዴት መጫወት እንዳለባቸው ማስረዳት

ምዘና :- ተራ ጠብቆ መጫወት መቻላቸውን መገምገም።



ተግባር ሰባት :- የጨዋታ ሕግን ማክበር



ዓላማ :- የጨዋታ ሕግን ማክበር ይችላሉ።



የመርጃ መሣሪያዎች ጥቅም :- ለጨዋታዉ የሚያስፈልጉ ቁሳቁሶች



የአተገባበር ዘዴ ጥቅም:-

- በህግ የሚመሩ ጨዋታዎችን ማጫወት
 - የጨዋታዉን ሂደትና ህግን እንዲገነዘቡ ማድረግ
 - የጨዋታዉን ህግ በማክበር አብረው እንዲጫወቱ ማድረግ
- ለምሳሌ:- ንጉስ ንጉስ ሆይ፣ ያዕቆብ፣ አረንጓዴ አረንጓዴ፣ የጠፋዉን ፊልገህ እግኝ ወዘተ...
- የጨዋታዉን ህግ ካላከበሩ ከጨዋታ ዉጪ እንዲሆኑ ማድረግ
 - ለህግ ተገዢነትን ከልጅነታቸዉ ጀምሮ በማለማመድ በዉስጣቸዉ እንዲሰርጹ ማድረግ



ምዘና :- የጨዋታ ሕግን ማክበር መቻላቸዉን ማረጋገጥ።

ተግባር ስምንት :- ጥሩ እና መጥፎ ሥነ ምግባርን በድራማ ማሳየት



ዓላማ :- ጥሩ እና መጥፎ ሥነ ምግባርን በድራማ ማሳየት ይችላሉ።



የመርጃ መሣሪያዎች ጥቆማ :- ለድራማ የሚያስፈልጉ ቁሳቁሶች



የአተገባበር ዘዴ ጥቆማ :-

- ከህጻናቱ ጋር አልባሳትንና ጭንብል በማዘጋጀት <<ጥንቸል ጉረኛ>> መዝሙርን ወደ ድራማ ቀይረዉ ለሌሎች ህጻናትና ለወላጆች እንዲያቀርቡ ማድረግ
- <<ጥንቸል ጉረኛ>> መዝሙርን በማዘመር በጥያቄና መልስ የመዝሙሩን መልዕክት እንዲረዱ ማድረግ
- ራስን ከፍ ከፍ ማድረግ፣ መኩራራትና ሌሎችን ዝቅ አድርጎ ማየት ተገቢ እንዳልሆነ ማስገንዘብ
- መዝሙሩን ለሌሎች ህጻናትና ለወላጆች በድራማ መልክ እንዲያቀርቡ ማድረግ

ምዘና :- ጥሩ እና መጥፎ ሥነ ምግባርን በድራማ ማሳየት መቻላቸውን ማረጋገጥ።



ተግባር ዘጠኝ :- በቡድን ሥራ ላይ መሳተፍ



ዓላማ :- በቡድን ሥራ ላይ መሳተፍ ይችላሉ።



የመርጃ መሣሪያዎች ጥቆማ :- ገመድ፣ ዱላዎች፣ ኳስ ወዘተ...



የአተገባበር ዘዴ ጥቆማ :-

- ከክፍል ዉጪ ህጻናቱን በሁለት ቡድን መመደብ
- የተለያዩ ስፖርታዊ ዉድድሮች ላይ ሁሉም ህጻናት እንዲሳተፉ ማድረግ
- ለቡድን ዉጤት በጋራ መስራት፣ መተባበር፣ መተሳሰብ፣ ለቡድን አባላት ድጋፍ /ሞራል/ መስጠት እና ማበረታታት አስፈላጊ እንደሆነ እንዲገነዘቡ ማድረግ
ለምሳሌ:- <<ዱላ ቅብብል>>፣ <<ማን ቀድሞ ይገባል?>>፣ <<ጭራ ነቀላ>>፣ ወዘተ...
- በመጨረሻም እያንዳንዱ ቡድን ራሱ የሚፈልገዉን መዝሙር በመምረጥ እንዲዘምር ማድረግ



ምዘና :- በቡድን ሥራ ላይ መሳተፍ መቻላቸውን መከታተል።

ተግባር አስር :- በሕብረት መስራት



ዓላማ :- በህብረት የመስራት ክህሎት ያዳብራሉ።



የመርጃ መሣሪያዎች ጥቆማ :- ጓጉት/ስስ ፊስታል/፣ የቆሻሻ መጣያ ቅርጫት፣ ዉሃ፣ ሳሙና



የአተገባበር ዘዴ ጥቆማ:-

- ለግቢ ጽዳት የሚያስፈልጉ ቁሳቁሶች ማዘጋጀት
- ህጻናቱን በቡድን በመከፋፈል ለየቡድኑ የተለያዩ የስራ ድርሻ መስጠት
- የእያንዳንዱን ቡድን ስራ በመገምገም ማበረታቻና ድጋፍ መስጠት
- በህብረት በመስራት ዉጤት ላይ የመድረስን ጥቅም እንዲረዱ ማድረግ
- ሲጨርሱ እጃቸውን እንዲታጠቡ ማድረግ



ምዘና :- በህብረት የመስራት ክህሎት ማዳበራቸውን መከታተል።

ተግባር አስራ አንድ :- ጥሩ እና መጥፎ ሥነ ምግባርን በድራማ ማሳየት



ዓላማ :- ጥሩ እና መጥፎ ሥነ ምግባርን በድራማ ማሳየት ይችላሉ።



የመርጃ መሣሪያዎች ጥቆማ :- ለድራማ የሚያስፈልጉ ቁሳቁሶች



የአተገባበር ዘዴ ጥቆማ:-

- ከህጻናቱ ጋር አልባሳትንና ጭንብል በማዘጋጀት <<ጥንቸል ጉረኛ>> መዝሙርን ወደ ድራማ ቀይረው ለሌሎች ህጻናትና ለወላጆች እንዲያቀርቡ ማድረግ
- <<ጥንቸል ጉረኛ>> መዝሙርን በማዘመር በጥያቄና መልስ የመዝሙሩን መልዕክት እንዲረዱ ማድረግ
- ራስን ከፍ ከፍ ማድረግ፣ መኩራራትና ሌሎችን ዝቅ አድርጎ ማየት ተገቢ እንዳልሆነ ማስገንዘብ
- መዝሙሩን ለሌሎች ህጻናትና ለወላጆች በድራማ መልክ እንዲያቀርቡ ማድረግ



ምዘና :- ጥሩ እና መጥፎ ሥነ ምግባርን በድራማ ማሳየት መቻላቸውን ማረጋገጥ።

ተግባር አስራ ሁለት :- የወላጆች ቀንን ማክበር



ዓላማ :- የወላጆች ቀንን ማክበር ይችላሉ።



የመርጃ መሣሪያዎች ጥቆማ :- ለድራማ የሚያስፈልጉ ቁሳቁሶች



የአተገባበር ዘዴ ጥቆማ:-

- የወላጆች ቀን ላይ ህጻናት በተለያዩ ፕሮግራሞች ስራ ላይ እንዲሳተፉ ማድረግ
- በህብረት በመስራት ተሳትፎ እንዲያደርጉ ማበረታታት

ለምሳሌ:- የመዝሙር፣ የስዕልና ቅርጽ ቅርጽ ኤግዚቢሽን በማስገባት የመሳሰሉት

ምዘና :- የወላጆች ቀንን ማክበር መቻላቸውን ማረጋገጥ።



የሚጠበቅ ውጤት	ብቃት
2. ጥንቃቄና እንክብካቤ የሚያደርጉላቸውን ሰዎች መለየትና እንዴት እንደሚንከባከቧቸው ማወቅ	2.1 . ሰዎች እንዴት እንደሚጠነቀቁላቸውና እንደሚንከባከቧቸው መግለጽ ይችላሉ።

ተግባር አንድ :- ጥንቃቄና እንክብካቤ የሚያደርጉላቸውን ሰዎች መለየት

ዓላማ :- ጥንቃቄና እንክብካቤ የሚያደርጉላቸውን ሰዎች ይለያሉ።



የመርጃ መሣሪያዎች ጥቆማ :- ለድራማ የሚያስፈልጉ ቁሳቁሶች



የአተገባበር ዘዴ ጥቆማ:-



• በክፍላቸው ውስጥ ለእነርሱ እንክብካቤ የሚያደርጉ ሰዎች እነማን እንደሆኑ መጠየቅ

• ማን ምን እንደሚያደርጉላቸው በመጠየቅ ማወያየት

ለምሳሌ:-መምህር፣ ሞግዚት፣ የጽዳት ባለሙያ፣ ወዘተ...

• ሁሉም ለሚያደርጉላቸው እንክብካቤ ማክበር እና ሥራቸውን መደገፍ እንዳለባቸው ማስረዳት

• በመጨረሻም የላሊቱ ሌሊት ተረት በመተረት አዳምጠው መልሰው እንዲናገሩ ማድረግ

ምዘና :- ጥንቃቄና እንክብካቤ የሚያደርጉላቸውን ሰዎች መለየታቸውን ማረጋገጥ።



ተግባር ሁለት :- ጥንቃቄና እንክብካቤ የሚያደርጉላቸውን ሰዎች ስዕል መሳል



ዓላማ :- ጥንቃቄ እና እንክብካቤ የሚያደርጉላቸውን ሰዎች ስዕል መሳል ይችላሉ።



የመርጃ መሣሪያዎች ጥቆማ :- ወረቀት፣ እርሳስ፣ ባለቀለም እርሳስ /ከለር/ ወዘተ...



የአተገባበር ዘዴ ጥቆማ:-

- እንክብካቤ የሚያደርጉላቸውን ሰዎች እንዲስሉ ወረቀት፣ እርሳስ፣ ባለቀለም እርሳስ/ከለር/መስጠት
- የሰሩትን ስእል እየዘሩ በመመልከት እየሳሉ ያሉት የማንን ምስል እንደሆነ መጠየቅ
- ለምን ይህን ሰው መሳል እንደመረጡ በመጠየቅ እንዲናገሩ ማበረታታት



ምዘና :- ጥንቃቄና እንክብካቤ የሚያደርጉላቸውን ሰዎች ስዕል መሳል መቻላቸውን መከታተል።

ተግባር ሰነት :- በጨዋታ ጥንቃቄ እና እንክብካቤ የሚያደርጉላቸውን ሰዎች ማንጸባረቅ



ዓለማዊ ፍጻሜ ፡- በጨዋታ ጥንቃቄ እና እንክብካቤ የሚያደርጉላቸውን ሰዎች ማንጸባረቅ ይችላሉ።



የመርጃ መሣሪያዎች ጥቆማ ፡- ለመስሎ ጨዋታ የሚያስፈልጉ ቁሳቁሶች



የአተገባበር ዘዴ ጥቆማ፡-

- እንክብካቤ የሚያደርጉላቸውን ሰዎች እንዲስሉ ወረቀት፣ እርሳስ፣ ባለቀለም እርሳስ/ክለር/መስጠት
- የሰሩትን ስልጠና እየዘሩ በመመልከት እየሰሉ ያሉት የማንን ምስል እንደሆነ መጠየቅ
- ለምን ይህን ሰው መሳል እንደመረጡ በመጠየቅ እንዲናገሩ ማበረታሰቦች እንዴት እንደሚንከባከቧቸው በድርጊት እንዲያሳዩ በቅድሚያ ማሳየት

ለምሳሌ፡- ልብስ ያለብሱኛል ለማለት መልበስን ማሳየት ወዘተ....

- ለአስቸኳይ ጉዳይ እናለአደጋ ጊዜ ስልክ መደወል እንደሚያስፈልግ ማስገንዘብ
- በመቀጠልም በመስሎ መጫወት ማዕዘን ይህንኑ እያንጸባረቁ እንዲጫወቱ ማድረግ

ማስታወሻ ፡- በተለያዩ ክፍለ ጊዜ ስለ መምህር፣ ፖሊስ፣ ዶክተር፣ ነርስ፣ ወዘተ... እንዲወያዩ ሁኔታዎችን ማመቻቸት ያስፈልጋል።



ምዘና ፡- በጨዋታ ጥንቃቄ እና እንክብካቤ የሚያደርጉላቸውን ሰዎች ማንጸባረቅ መቻላቸውን መከታተል።

የሚጠበቅ ውጤት	ብቃት
3. ሌሎችን መንከባከብና ያለንን ነገር ማካፈል	3.1. በቡድን ሥራ ውስጥ በተገቢው መንገድ መሳተፍና የሌሎችን ስሜት መጋራት ይችላሉ።

ተግባር እንድ :- የመደሰት እና የመከፋት ስሜትን መለየት



ዓላማ :- የመደሰትን እና የመከፋት ስሜትን ይለያሉ።



የመርጃ መሣሪያዎች ጥቆማ :- የመደሰት እና የመከፋት ስሜት የሚታይባቸው የህጻናት ፎቶግራፎች /ስዕሎች/



የአተገባበር ዘዴ ጥቆማ :-

- ፎቶግራፎችን /ስዕሎችን/ ማሳየት
- በሚያዩዋቸው ምስሎች ላይ የሚታዩትን ስሜት የመከፋት ወይስ የመደሰት መሆኑን ለመናገር እንዲሞክሩ ማበረታታት
- በስእሉ ላይ ያለው/ያለችው/ ህጻን ምን እንዳስደሰተው /እንዳስደሰታት/፣ ምን እንዳስከፋው /እንዳስከፋት/ እንዲናገሩ ማድረግ
- እነርሱ ምን ሊያስከፋቸውና ምን ሊያስደስታቸው እንደሚችል እንዲናገሩ ማበረታታት



ምዘና :- የመደሰት እና የመከፋት ስሜትን መለየት መቻላቸውን ማረጋገጥ።

ተግባር ሁለት :- የሌሎችን ስሜት መረዳት



ዓላማ :- የሌሎችን ስሜት መረዳት ይችላሉ።



የመርጃ መሣሪያዎች ጥቆማ :- ተከታታይነት ያላቸው ሥዕሎች



የአተገባበር ዘዴ ጥቆማ :-

- ተከታታይነት ያላቸውን ስዕሎች በማቅረብ አብረው እየሰሩ ያሉ ሰዎችን ስሜት በሚገባ እንዲገነዘቡ ማድረግ



ምዘና :- የሌሎችን ስሜት መረዳት መቻላቸውን መከታተል።



ዓላማ :- የሌሎችን ስሜት መገንዘብ ይለማመዳሉ።



የመርጃ መሣሪያዎች ጥቆማ :- ለጽዳትና ለጥገና የሚጠቅሙ ቁሳቁሶች



የአተገባበር ዘዴ ጥቆማ :-

- የተረኝነት ሰሌዳን በመጠቀም በሕብረት ሥራ፣ በትምህርታዊ ፕሮግራሞችና የቡድን ሥራዎች እንዲሳተፉ ማድረግ

ለምሳሌ:- በክፍል ውስጥ የጽዳት ሥራ፣ መርጃ መሣሪያዎችን ማጽዳት፣ አትክልትን መንከባከብ፣ ወዘተ...

- በተሳትፎ ሂደት ተባብሮ ሥራን በመጋራት መሥራት እንዳለባቸው ማስረዳት
- ሲሰሩ የሌሎችን አብረዋቸው የሚሠሩትን ጓደኞቻቸውን ስሜት ማስተዋል ይችሉ እንደሆነ መስታተል



ምዘና :- የሌሎችን ስሜት መገንዘብ መቻላቸውን መገምገም።

ተግባር አራት :- የመዝሙርን መልዕክት መረዳት



ዓላማ :- የመዝሙርን መልዕክት መረዳት ይችላሉ እንዲሁም የመዝሙርን መልዕክት በመረዳት ስሜታቸውን መግለጽ ይችላሉ።



የመርጃ መሣሪያዎች ጥቆማ :- የመዝሙር ካሴት



የአተገባበር ዘዴ ጥቆማ :-

- የተለያዩ መዝሙሮችን አብረው እንዲዘምሩ ማድረግ
- የመዝሙሩን መልእክት እንዲናገሩ ማድረግ
- በመዝሙሩ የተሰማቸውን ስሜት እንዲናገሩ ማበረታታት

ማስታወሻ :- መምህር የሚመርጧቸው መዝሙሮች በተቻለ መጠን ስለሰዎች ስሜት የሚገልጹ ቢሆን ይመረጣል።



ምዘና :- የመዝሙርን መልዕክት መረዳት መቻላቸውን ማረጋገጥ።

ተግባር አምስት :- የሌሎችን ስሜት መግለጽ



ዓላማ :- የሌሎችን ስሜት መግለጽ ይችላሉ።



የመርጃ መሣሪያዎች ጥቆማ :- ለጽዳትና ለጥገና የሚጠቅሙ ቁሳቁሶች



የአተገባበር ዘዴ ጥቆማ :-

- ሰዎች ሲደሰቱ፣ ሲያዝኑና ሲቆጡ እንዴት ዓይነት ስሜት እንደሚታይባቸው በተግባር እንዲያሳዩ ማበረታታትና ለማሳየት የሚያደርጉትን ጥረት ማድነቅ
- ሌሎች ዳደሮቻቸው የትኛው የስሜት አገላለጽ እንዳስደሰታቸውና የትኛው እንዳላስደሰታቸው አስተያየት እንዲሰጡ ማበረታታት
- ስሜትን በአግባቡ የመግለጹን አስፈላጊነት ማስረዳትና ሰዎችን በማይኅዳ መልኩ ስሜትን መግለጽ ማለማመድ



ምዘና :- የሌሎችን ስሜት መግለጽ መቻላቸውን ማረጋገጥ።

ተግባር ስድስት :- የሌሎችን ስሜት መጠበቅ



ዓላማ :- የሌሎችን ስሜት መጠበቅ ይለማመዳሉ።



የመርጃ መሣሪያዎች ጥቆማ :- ለጽዳትና ለጥገና የሚጠቅሙ ቁሳቁሶች



የአተገባበር ዘዴ ጥቆማ :-

- ሌሎችን ሳይረብሹና ሳያሳዝኑ እንዴት ስሜታቸውን መግለጽ እንደሚችሉ እንዲናገሩ ፍንጭ በመስጠት መጠየቅ

ለምሳሌ :- በመጫወቻ ቁሳቁስ፣ በቦታ፣ በጨዋታ ጊዜ መጣላት ወዘተ...

- በየዕለቱ የሚያጋጥሟቸውን የእርስ በእርስ ግጭት የሚያንጸባረቁ ገጠመኞችን መናገር ምዘና :- የሌሎችን ስሜት መጠበቅ መለማመዳቸውን መከታተል።



ተግባር ሰባት :- የተለያዩ ገጸባህሪያትን ማንጸባረቅ



ዓላማ :- የተለያዩ ገጸባህሪያትን ማንጸባረቅ ይለማመዳሉ።



የመርጃ መሣሪያዎች ጥቆማ :- የተረት መጽሐፍ



የአተገባበር ዘዴ ጥቆማ :-

- «የትንሹ የናስ» እና «በድሉ በረኛው» ተረቶችን መተረክና ስለየናስ እና ስለ በድሉ የተሰማቸውን ስሜት በመጠየቅ ማወያየት
- የየናስንና የበድሉን ገጸ ባህሪያት ተላብሰው ስሜታቸውን እንዲያንጸባርቁ ማበረታታት
- «ማነዉ የሚበልጠዉ» ተረት መተረትና ሶስቱ ባለታሪኮች በየደረጃቸው የሚገኙበትን ስሜት በመጠየቅ ማወያየት
- የ«ዉርዬና ቦቢን» ተረት ማንቡብና የዉርዬና ቦቢን ስሜት እንዲያንጸባርቁ ማድረግ

ማስታወሻ :- እነዚህን ተረቶች እንደሚወስዱት ጊዜ እና እንደ ህጻናቱ ብዛት በተከታታይ ክፍለ ጊዜያት መተግበር ይቻላል።



ምዘና :- የተለያዩ ገጸባህሪያትን ማንጸባረቅ መቻላቸውን መከታተል።

ተግባር ስምንት :- ግጭትን መፍታት



ዓላማ :- ግጭትን መፍታት ይለማመዳሉ።



የአተገባበር ዘዴ ጥቆማ :-

- እርስ በእርሳቸው ሲጫወቱ የሚያጋጥሟቸውን ያለመግባባት ችግሮች እንዲናገሩ ማድረግ
- በጨዋታ ሲሸነፉ አለመቆጣት፣ ሌሎችን አለማስቀየም፣ ሲያስቀይሙ ይቅርታ መጠየቅና ይቅርታ ማድረግ እንዳለባቸው ማስረዳትና ማለማመድ



ምዘና :- ግጭትን መፍታት መለማመድ መቻላቸውን ማረጋገጥ።

የሚጠበቅ ውጤት	ብቃት
3. ሌሎችን መንከባከብ ያለንን ማካፈል	3.2. በአካባቢያቸው ለሰዎች በሚደረግ በጎ ተግባር መሳተፍ ይችላሉ።

ተግባር አንድ :- በጨዋታ የሌሎችን ስሜት ማንጸባረቅ



ዓላማ :- በጨዋታ የሌሎችን ስሜት ማንጸባረቅ ይችላሉ።



የመርጃ መሣሪያዎች ጥቆማ :- የተለያዩ ዕድሜ ያላቸው ሰዎችን ሆነው ድራማ እንዲሰሩ የሚያስፈልጉ አልባሳት



የአተገባበር ዘዴ ጥቆማ :-

- በመስሎ መጫወት ጨዋታ ሌሎችን ሰዎች መስለው እንዲጫወቱ እና በጎ ምግባሮችን እንዲያንጸባርቁ ሁኔታዎችን ማመቻቸትና ማጫወት



ምዘና :- በጨዋታ የሌሎችን ስሜት ማንጸባረቅ መቻላቸውን መከታተል።

ተግባር ሁለት :- በተለያዩ ዕድሜ ክልል የሚገኙ ሰዎችን መለየት



ዓላማ :- በተለያዩ ዕድሜ ክልል የሚገኙ ሰዎችን መለየት ይችላሉ።



የመርጃ መሣሪያዎች ጥቆማ :- የተለያዩ ዕድሜ ያላቸው ሰዎች ፎቶግራፍ ወይም ስዕል /ሽማግሌ፣ ሕፃን፣ልጅ.../



የአተገባበር ዘዴ ጥቆማ :-

- የተለያዩ ዕድሜ ያላቸው ሰዎችን ፎቶግራፍ /ስዕል/ ማሳየት
- በፎቶግራፍ ወይም ስዕሉ ላይ የሚያዩዋቸውን ሰዎች የዕድሜ ክልል እንዲናገሩ ማወያየት /ሽማግሌ፣ ሕፃን፣ልጅ.../
- ከዚያም ፎቶግራፎቹን እያሳዩ መዝሙር እንዲዘምሩ ማድረግ



ምዘና :- በተለያዩ ዕድሜ ክልል የሚገኙ ሰዎችን መለየት መቻላቸውን ማረጋገጥ።

ተግባር ሰነት :- ሌሎችን ማገዝ



ዓላማ :- ሌሎችን ማገዝ ይለማመዳሉ።



የመርጃ መሣሪያዎች ጥቆማ :- የተረት መፅሃፍ



የአተገባበር ዘዴ ጥቆማ :-

- ሌሎች ሰዎች አካባቢን በማጽዳት ተግባር ሲሳተፉ አብረው በመሆን ያቅማቸውን እንዲያደርጉ በተረት መልክ መንገር
- በቤታቸው አብረዋቸው የሚኖሩትን ሰዎች በስራ ያግዙ እንደሆነ መጠየቅ
- የሚያግዙ ከሆነ በምን ዓይነት ስራ ላይ ያግዟቸው እንደሆነ በመጠየቅ ማወያየት
- በቤት ውስጥ በአቅማቸው መላላክ፣ መታዘዝ፣ የተጫወቱበትን መጫወቻ መሰብሰብና ወላጆቻቸው ስራ ሲይዙ ታናናሾቻቸውን መጫወት እንዳለባቸው እንዲገነዘቡ ማድረግ



ምዘና :- ሌሎችን ማገዝ መለማመዳቸውን መከታተል።

ተግባር አራት :- ከሌሎች ጋር በመተባበር መሥራት



ዓላማ :- ከሌሎች ጋር በመተባበር መሥራት ይለማመዳሉ።



የአተገባበር ዘዴ ጥቆማ :-

- የመማሪያ፣ የመመገቢያና የመኝታ ክፍልን በማሰናዳት ሂደት ላይ ህጻናት አብረው ከመምህራን ጋር በመተባበር ሌሎችን የመርዳት ክህሎትን እንዲያዳብሩ እገዛ ማድረግ
- በመጫወቻ ቦታ ላይ ከመምህራን ጋር አብረው በመሆን ትናንሽ ህጻናትን በማጫወት የሚሳተፉበትን ሁኔታዎች በማመቻቸት መምህራንና ታናናሾቻቸውን እንዲረዱ ማድረግ



ምዘና :- ከሌሎች ጋር በመተባበር መሥራት መለማመዳቸውን መከታተል።

ተግባር አምስት :- ለሌሎች ማከፈል



ዓላማ :- ለሌሎች ማካፈል ይለማመዳሉ።



የአተገባበር ዘዴ ጥቆማ :-

- በቅድመ መደበኛ ት/ቤት የችሮታ ቀን ማዘጋጀት
- ህጻናት በቤታቸው የተቀመጡ የጠበቧቸውና የማይለብሷቸውን አልባሳት በማምጣት ለተቸገሩ ህጻናት /ሰዎች/ የሚረዱበት ሁኔታ በማመቻቸት ሌሎችን በተቻለ አቅም የመርዳት ፍላጎት በወስጣቸው እንዲሰርጹ ማድረግ
- በአካባቢያቸው /በቤታቸው/ ሲውሉ ቤተሰቦቻቸው ምን እንደሚሠሩ መጠየቅ
- ሲናገሩም ሐሳባቸውን በማዳመጥ አቅጣጫ ማስያዝ
- ዘመድ፣ የታመመ ሰው መጠየቅ ጥሩ እንደሆነ ማስረዳት
- ለተቸገሩ ማየት ለማይችሉ፣ ለአካል ጉዳተኞች እገዛ ማድረግ እንደሚገባ ገጠመኝ በማውራት ማስረዳት

ማስታወሻ :- ወላጆች፣ የቅድመ መደበኛ ትምህርት ቤት መምህራንና ሰራተኞችም ለህጻናቱም እርዳታ መሆን ይኖርባቸዋል።



ምዘና :- ለሌሎች ማካፈል መለማመድ መቻላቸውን ማረጋገጥ።

ተግባር ስድስት :- ከሌሎች ጋር መካፈል



ዓላማ :- ከሌሎች ጋር መካፈል ይለማመዳሉ።



የመርጃ መሣሪያዎች ጥቆማ :- ለአሻንጉሊት መስሪያ የሚሆኑ ቁሳቁሶች



የአተገባበር ዘዴ ጥቆማ :-

- ለአሻንጉሊት መሥሪያ የሚሆኑ ቁሳቁሶችን በማቅረብ አብሮ ሁለት አሻንጉሊቶች መሥራት
- ከዚያም በአንዱ አብሮ መጫወት
- ሌላውን ደግሞ ለሌላ ክፍል /ለትንንሾች/ ስጦታ አብሮ በመሆን እንዲሰጡ ማድረግ



ምዘና :- ከሌሎች ጋር መካፈል መለማመዳቸውን ማረጋገጥ።

2.1.5 የምልከታ መከታተያ ቅጽ

2.1.5 የምልከታ መከታተያ ቅጽ

የቅድመ መደበኛ ት/ቤት ስም -----

የህጻኑ ስም ----- ዕድሜ ----- ጾታ -----

የመምህሩ ስም ----- ዓመተ ምህረት -----

ስለ ህጻኑ ምልከታውን ከሚከተሉት ደረጃዎች የአንዱን ደረጃ ቁጥር ብቻ በመስጠት በቅጹ ውስጥ ምልከታ በሚለወጥ ስር ይመዝገቡ

ደረጃዎቹ፡-

1/ መሻሻል የሚያስፈልገው -----

2/ የታለመው ብቃት የተገኘበት -----

3/ ከታለመው በላይ የተገኘበት -----

ማሳሰቢያ፡- የክትትል ሠንጠረዥ በዓመቱ መጀመሪያ፣ በዓመቱ አጋማሽ እና በዓመቱ መጨረሻ መሞላት ይኖርበታል።

መድረሻ /ግብ	ምልክታ		
	የዓመት መጀመሪያ	የዓመት ለጋማሽ	የዓመት መጨረሻ
1. በአካባቢ ያሉ ሰዎችን መመልከት ለማወቅ ፍላጎት ማሳደርና መለየት			
1.1 .በቅርብ ለሚያገኙት ሰዎች ተቀባይነት ያለውን ባህሪ ማሳየት ይችላሉ::			
1.2. ስለ ጥሩና መጥፎ ስነምግባር መናገር ይችላሉ			
2. ጥንቃቄና እንክብካቤ የሚያደርጉላቸውን ሰዎች መለየትና እንዴት እንደሚንከባከቧቸው ማወቅ			
2.1. ሰዎች እንዴት እንደሚጠነቀቁላቸውና እንደሚንከባከቧቸው መግለጽ ይችላሉ::			
3. ሌሎችን መንከባከብና ያለንን ነገር ማካፈል			
3.1 .በቡድን ሥራ ውስጥ በተገቢው መንገድ መሳተፍና የሌሎችን ስሜት መጋራት ይችላሉ			
3.2. በአካባቢያቸው ለሰዎች በሚደረግ በጎ ተግባር ላይ መሳተፍ ይችላሉ			

2.3. ቋንቋን በአግባቡ መጠቀም

2.3.1 ማብራሪያ

ቋንቋ መግባቢያና ሃሳብን፣ ፍላጎትን፣ ስሜትን ለሌላው ለመግለጽ የሚያስችል መሣሪያ ነው። ከ5-6 ዓመት ዕድሜ ክልል የሚገኙ ህጻናት ሰዎች የሚናገሩትን አስተውለው ማዳመጥና አድማጩ ሊረዳው እና ሊገባው በሚችል መልኩ ሃሳባቸውን፣ ፍላጎታቸውንና ስሜታቸውን ለመግለጽ ይሞክራሉ። ከዚህ በተጨማሪም በይበልጥ ለመደበኛ ት/ቤት የሚዘጋጁበት ዕድሜ እንደመሆኑ መጠን አብዛኛውን ፊደላት በድምጽና በቅርጽ መለየትና አስመስለው ለመጻፍ የመሞከር ዝንባሌ ይታይባቸዋል።

የቅድመ መደበኛ ትምህርት ቤት መምህራንም ከላይ የተጠቀሰውን የሕፃናቱን ችሎታና ዝንባሌ ከግምት ውስጥ በማስገባትና ዕድሜ ብቻውን ለውጥን እንደማያመጣ በመገንዘብ ለሕፃናቱ የቋንቋ ክህሎት መዳበር ምቹ አካባቢን በመፍጠር ተገቢውን እገዛ በማድረግ ሕፃናት ለመደበኛ ት/ቤት ዝግጁ እንዲሆኑ ማድረግ ይጠበቅባቸዋል።

2.3.2 አጠቃላይ ዓላማዎች

1. በአካባቢያቸው የሚደመጡ ድምፆችን መለየትና ለትዕዛዞችና መመሪያዎች ምላሽ የመስጠት ችሎታንና ዝንባሌን እንዲያዳብሩ ማድረግ፤
2. በደረጃቸው የሚቀርቡ ተረቶችንና መዝሙሮችን አስተውለው በማዳመጥ ያለማንም እርዳታ መተረትና መዘመር እንዲችሉ ማድረግ፤
3. ራሳቸውን በተገቢው መንገድ በመግለጽ አስተውለው የማዳመጥና ሃሳብን በንግግር የመግለጽ ችሎታቸው እንዲዳበር ማድረግ፤
4. አብዛኛውን ፊደላት በድምጽና በቅርጽ በመለየት ቀላል ቃላቶችንና ዓረፍተ ነገሮችን ማንብብን እንዲለማመዱ ማድረግ፤
5. የተዋወቁቸውን ፊደላትንና ቃላትን አስመስለው መጻፍን እንዲለማመዱ ማድረግ፤

1.3.3 የሚጠበቅ ውጤትና ብቃት

1. መረጃዎችን በአግባቡ ማዳመጥና ለተለያዩ ሁኔታዎች ተገቢውን ምላሽ መስጠት
 - 1.1. በአካባቢ የሚደመጡ ድምፆችን መለየት ይችላሉ
 - 1.2. በድምፆች መካከል ያለውን ልዩነት መለየት ይችላሉ
 - 1.3. ለትዕዛዞችና ለመመሪያዎች ምላሽ መስጠት ይችላሉ

- 2. ተረቶችን አዳምጠው የተረዱትን መግለጽና መልሰው መተረክ ይችላሉ
 - 2.1. በተለያዩ ሁኔታዎች በራስ በመተማመን በተገቢውና ትርጉም ሊሰጥ በሚችል ንግግርና የምልክት ቋንቋ መግባባት
 - 2.2. ቋንቋን በእርግጠኝነት መጠቀም ይችላሉ
 - 2.3. በንግግር ቋንቋ ደስታን ማግኘት ይችላሉ
- 3. በማንበብ መደሰት ዕውቀት ማግኘትና መረዳት
 - 3.1. ቀላል ቃላቶችንና ዓረፍተ ነገሮችን ማንበብ ይችላሉ
- 4. የዓይንና የእጅ እንቅስቃሴ ቅንጅትን በማዳበር ለጽሁፍ መዘጋጀት
 - 4.1. ፊደላትንና ቃላትን መጻፍ ይችላሉ

2.3.4 የሚጠበቁ ውጤቶችና ብቃቶች፣ የመርጃ መሣሪያዎችና የአተገባበር ዘዴዎች ጥቆማ

የሚጠበቅ ውጤት	ብቃት
1. መረጃዎችን በአግባቡ ማዳመጥ እና ለተለያዩ ሁኔታዎች ተገቢውን ምላሽ መስጠት	1.1. በአካባቢ የሚደመጡ ድምፆችን መለየት ይችላሉ።

ተግባር አንድ :- ድምፆችን መለየት



ዓላማ:- ድምፆችን መለየት ይችላሉ።



የመርጃ መሣሪያዎች ጥቆማ:- የተቀረፁ የእንሰሳት ድምፅ



የአተገባበር ዘዴ ጥቆማ:-

- የተቀረጹ የበግ፣ የዉሻ፣ የድመት፣ የላም ድምጽን በየተራ ማስደመጥ
- ያዳመጡት ድምጽ የምን ድምጽ እንደሆነ በመጠየቅ እንዲናገሩ ማድረግ
- በተቻለ መጠን እንዲን ድምጽ አዳምጠዉ የምን እንደሆነ ሳይለዩ ወደሌላ ድምጽ አለመሄድ
- በተጨማሪም በአካባቢያቸው በአብዛኛው የምን ድምጾችን እንደሚሰሙ በመጠየቅ ማወያየት



ምዘና :- ድምፆችን መለየት መቻላቸውን መገምገም።

ተግባር ሁለት :- የድምጽ አቅጣጫን መለየት



ዓላማ:- የድምጽ አቅጣጫን ይለያሉ።



የአተገባበር ዘዴ ጥቆማ:-

- በክፍል ውስጥ በተቀመጡበት ቦታ ዐይናቸውን እንዲጨፍኑ በማድረግ እንድት ቦታ /ክጀርባ፣ ከጎን/ በመሆን እንድት ወይንት ድምጽ ማሰማት

ለምሳሌ:- ማጨብጨብ፣ በእግር መሬት መምታት፣ መጽሀፍ ማገለበጥ ወዘተ ...

- ድምጹን ካዳመጡ በኋላ ዐይናቸውን እንዲገልጡ ማድረግ
- ያዳመጡት ድምጽ ከየት አካባቢ እንደሆነ አቅጣጫውን እንዲጠቁሙ ማድረግ
- በዚህ ዓይነት ሁሉንም በማሳተፍ የድምጽ አቅጣጫን የመለየት አቅማቸውን ማዳበር

ምዘና :- የድምጽ አቅጣጫን መለየት መቻላቸውን መከታተል።



ተግባር ሰነት :- ድምፅን አስመስሎ ማውጣት



ዓላማ፡- ድምፆችን አስመስለው ማውጣት ይችላሉ።



የመርጃ መሣሪያዎች ጥቆማ ፡- የቤት እንሰሳት ስእሎች



የአተገባበር ዘዴ ጥቆማ፡-

- ጎሳ ብሎ የሚታይ የቤት እንሰሳት ስዕሎች ለሁሉም ሊታይ በሚችል ቦታ ላይ መለጠፍ ወይም በእጅ መያዝና ማሳየት
ለምሳሌ፡- የበግ፣ የፍየል፣ የድመት ወዘተ...
- መጠሪያ ስሙን፣ የት እንደሚኖር፣ ምን እንደሚመገብ በመጠየቅ ማወያየት
- ድምጹን አስመስለው በሁበረት እንዲያሰሙ መጠየቅ



ምዘና ፡- ድምጹን አስመስለው ማውጣት መቻላቸውን መገምገም።

ተግባር አራት ፡- ትዕዛዝ ተቀብሎ መተግበር



ዓለማ:- ትዕዛዝ ተቀብለው መተግበር ይችላሉ።



የመርጃ መሣሪያዎች ጥቆማ :- ክላሰር፣ እርሳስ፣ ባለቀለም እርሳስ/ከለር



የአተገባበር ዘዴ ጥቆማ:-

- ከወረቀት የንጉስ ዘዴ ማዘጋጀት
- <<ንጉስ ንጉስ ሆይ>> ጨዋታን ለመጫወት ስድስት ፈቃደኛ ህጻናትን መምረጥ
- ከተመረጡት እንዲያን ንጉስ በማድረግ የንጉሱን ዘዴ እንዲጭንና ከፍ ባለ ቦታ ወንበር ላይ እንዲቀመጥ ማድረግ
- የተቀሩት እምስቱ ህጻናት ከንጉሱ የተወሰነ ሜትር ያህል ራቅ ብለው በመደዳ እንዲቆሙ ማድረግ
- በየተራም እያንዳንዱ ህጻን በንጉሱ ፊት ጎንበስ በማለት <<ንጉስ ንጉስ ሆይ>> እንደምን ሆኜ ልምጣ? በማለት እንዲጠይቅ ማድረግ
- ንጉሱም ህጻናት ከሚያወቁቸው እንስሳቶች ወይም ሰዎች /ኤሊ፣ ወታደር፣ እንቁራሪት ወዘተ.../ እንዲያን በመጥራት በየእርምጃ መጠን በመጥቀስ ማዘዝ

ለምሳሌ:-እንደ እንቁራሪት ሁለት እርምጃ፣ እንደ ወታደር እንደ እርምጃ ወዘተ ...

- ህጻኑ በንጉስ የታዘዘውን በመፈጸም የደረሰበት ቦታ ላይሌላ ዙር እስኪደርሰው ቆሞ እንዲጠብቅ ማድረግ
- በዚህ ዓይነት የታዘዘውን በአግባቡ ፈጽሞ ንጉሱ አጠገብ የደረሰ ንጉስ ይሆናል
- በዚህ መልኩ ህጻናት እየተቀያየሩ ጨዋታውን እንዲጫወቱ ማድረግ ይቻላል
- ለመጀመሪያ ንጉስ የሚሆነው መምህር ቢሆን ይመረጣል



ምዘና :- የተለያዩ ትዕዛዞችን ተቀብለው መተግበር መቻላቸውን መከታተል።

ተግባር እምስት :- የጨዋታ ህግ ተከትሎ መጫወት



ዓላማ፡- የጨዋታን ህግ ተከትለው መጫወት ይችላሉ።



የእተግባብር ዘዴ ጥቆማ፡-

- ህጻናቱን በቡድን መከፋፈል
- <<አረንጓዴ አረንጓዴ>> የተባለውን ጨዋታ እንዴት እንደሚጫወቱ የጨዋታውን ህግ ማስረዳት
- በመመሪያው ወይም በህጉ መሰረት መጫወት መቻላቸውን መከታተል።

ምዘና ፡- የጨዋታ ህግ ተከትለው መጫወታቸውን መገምገም።



የሚጠበቅ ውጤት	ብቃት
1. መረጃዎችን በእግባቡ ማዳመጥና ለተለያዩ ሁኔታዎች ተገቢውን ምላሽ መስጠት	1.2 በድምፆች መካከል ያለውን ልዩነት መለየት ይችላሉ።



ዓላማ፡ ተግባር አንድ ፡- ሰዎችን በድምጽ መለየት



የመርጃ መሣሪያዎች ጥቅም ፡- ክላሰር፣ እርሳስ፣ ባለቀለም እርሳስ/ክለር



የአተገባበር ዘዴ ጥቅም፡-

- የጠራህን እወቅ የሚባለውን ጨዋታ ማጫወት
 - በቅድሚያ የጨዋታውን አጫዋወትና ህግጋት ለህጻናቱ ማስገንዘብ
 - በመቀጠል 6 ህጻናትን ማስነሳትና በጓደኞቻቸው ፊት እንዲቆሙ ማድረግ
 - ከመካከላቸው አንዱን በፍቃደኝነት /በመጠቀም/ ተጠያቂ ተጫዋቾች ማድረግ
 - ተጠያቂ ተጫዋቾቹ/ቻ ህጻን ፊቱን ከህጻናቱ መልሶ እንዲቆም ማድረግ
 - ከአምስቱ አንዱ ፊቱን ከህጻናቱ መልሶ የቆመውን ህጻን ድምጹን ከፍ አድርጎ በስም እንዲጠራው ማድረግ
 - ፊቱን/ፊቷን ከህጻናቱ መልሶ/መልሳ የቆመው ህጻን ስሙ ሲጠራ ማን እንደጠራው እንዲናገር ማድረግ
 - በመጨረሻም የህጻኑ መልስ ትክክል መሆን አለመሆኑን የክፍሉ ህጻናት ማረጋገጫ እንዲሰጡ ማድረግ
- በዚህ ዓይነት ቡድኑን በመቀያየር ሁሉም ህጻናት እንዲሳተፉ ማድረግ



ምዘና ፡- ሰዎችን በድምጽ መለየት መቻላቸውን መገምገም።

ተግባር ሁለት ፡- ድምጹን እስመስሎ ማውጣት



ዓላማ፡- ድምጽን አስመስሎ ማውጣት ይችላሉ።



የመርጃ መሣሪያዎች ጥቆማ ፡- የተለያዩ እንሰሳት ጭምብል/ማስክሮች



የአተገባበር ዘዴ ጥቆማ፡-

- በቅድሚያ የተለያዩ እንሰሳትን ጭምብል/ማስክ/ለሕፃናት ማዘጋጀት
- የተዘጋጀውን ማስክ በማቅረብ ለጨዋታው ፈቃደኛ የሆኑ ሕፃናትን መጋበዝ
- ለጨዋታው ፈቃደኛ ለሆኑ ሕፃናት የተዘጋጀውን ማስክ በመስጠትናየተሰጣቸውን ማሰክ እድርገው በበታቸው ሂደው እንዲቀመጡ ማድረግ
- በመቀጠልም መምህር የአንዱን እንሰሳ ስም ሲጠሩ የዛን እንሰሳ ጭምብል/ማስክ ያደረጉ ልጆች የእንሰሳቱን ድምጽ በማውጣት ወደመምህር ጋ እንዲመጡ ማድረግ
- ሕፃናት ትክክል መሆን አለመሆናቸውን ጓደኞቻቸው በማየት እንዲያረጋግጡ ማድረግ
- በዚህ ዓይነት ሁኔታ ሁሉም ሕፃናት በየተራ እንዲጫወቱ ማድረግ

ምዘና ፡- ድምጽን አስመስሎ ማውጣት መቻላቸውን ማረጋገጥ።



ተግባር ሦስት ፡- ተመሳሳይ እና ልዩ ድምጽን መለየት



ዓላማ:- ተመሳሳይ እና ልዩ ድምጽን መለየት ይችላሉ።



የመርጃ መሣሪያዎች ጥቆማ:- እርሳስ፣ ወረቀት/የስዕል ደብተር/፣ ባለቀለም እርሳስ



የአተገባበር ዘዴ ጥቆማ:-

- መጀመሪያና መጨረሻው ተመሳሳይ ድምጽ ያላቸውን ቃላቶች ማቅረብ
- ቃላቶቹን ደጋግመው እንዲናገሩ ማድረግ
- ከተነገሩት ቃላቶች ውስጥ መጀመሪያ ተመሳሳዮችን ቀጥሎም ልዩ የሆነውን እንዲናገሩ በማድረግ ተመሳሳይና ልዩ ድምጾችን አዳምጦ የመለየት አቅማቸውን ማዳበር

ለምሳሌ:- ጓሮ፣ ዶሮ፣ እጅ፣ ልጅ ወዘተ...



ምዘና :- ተመሳሳይና ልዩ ድምጽን መለየት መቻላቸውን መገምገም።

ተግባር አራት :- ድምፆችን ከእንቅስቃሴ ጋር ማቀናጀት



ዓላማ:- ድምፆችን ከእንቅስቃሴ ጋር ማቀናጀት ይችላሉ።



የአተገባበር ዘዴ ጥቆማ:-

- ሕፃናትን ወደ ሜዳ ይዞ መውጣት
- መምህር የተለያዩ እንሳትንና አእዋፍንድምፆችን ከእንቅስቃሴ ጋር በማቀናጀት እያወጡ ለሕጻናቱ ማሳየት
- ሕፃናቱም መምህርን ተከትለው ድምጽን ከእንቅስቃሴው ጋር እያቀናጁ በማውጣት እንዲጫወቱ ማድረግ

ለምሳሌ:- እንደላም እምቧ እያሉ መራመድ፣ እንደወፍ ዒውዒው እያሉ እጁን ዘርግቶ መብረር

- በተጨማሪም መምህር ከሕፃናቱ ፊት ለፊት በመቆም የተለያዩ ድምፆችን በየተራ ሲያወጡ ሕፃናቱ የሰሙት ድምጽ ከእንቅስቃሴ ጋር የምን እንደሆነ እንዲናገሩ ማድረግ

ለምሳሌ:- መምህር ጸ. ጸ. ጸ. ሲሉ ህጻናቱ መኪና፣ መምህር ፊርርር ሲሉ ህጻናት ፊሽካ በማለት ድምጽን ከእንቅስቃሴ ጋር እንዲያቀናጁ ማድረግ

ምዘና :- ድምፆችን ከእንቅስቃሴ ጋር ማቀናጀት መቻላቸውን መገምገም።



ተግባር አምስት :- የፊደላት ድምጾችን ከስዕሎች ጋር ማዛመድ



ዓላማ :- የፊደላት ድምፆችን ከስዕሎች ጋር ማዛመድ ይለማመዳሉ።



የመርጃ መሣሪያዎች ጥቆማ :- የተለያዩ ስእሎች



የአተገባበር ዘዴ ጥቆማ:-

- የተለያዩ ስእሎችን ለሕፃናት መስጠት
- መምህር የስዕሉን መጠሪያ የመጀመሪያ ፊደል ድምጽ ሲናገሩ ያንን ዓይነት ስዕል የያዘው ልጅ ከፍ አድርጎ እንዲያሳይና ምን እንደሆነ እንዲናገር በማድረግ
- ድምፆችን ከስዕሎች ጋር ማዛመድን እንዲለማመዱ ማድረግ



ምዘና :- የፊደላት ድምፆችን ከስዕሎች ጋር ማዛመድ መለማመዳቸውን መከታተል።

ተግባር ስድስት :- የፊደላትን ቅርጽ ከድምጽ ጋር ማዛመድ



ዓላማ :- የፊደላትን ቅርጽ ከድምጽ ጋር ያዛምዳሉ።



የመርጃ መሣሪያዎች ጥቆማ :- የፊደላት ቅርጽ



የአተገባበር ዘዴ ጥቆማ:-

- የተዋወቁቸውን የፊደላት ቤተሰቦች ለእያንዳንዱ ልጅ በነፍስ ወከፍ በትናንሽ ወረቀት ላይ ጽፎ መስጠት
- መምህሩ ፊደሉን ስትጠራ ያን ፊደል ቅርጽ የያዘ/ች ልጅ ወደ መምህር እንዲመጣ/እንድትመጣ ማድረግ
- የፊደላትን ቅርጽ ከድምጽ ጋር ማዛመድ እንዲለማመዱ ማድረግ

ምዘና :- የፊደላትን ቅርጽ ከድምጽ ጋር ማዛመድ መቻላቸውን ማረጋገጥ።



የሚጠበቅውጤት	ብቃት
1. መረጃዎችን በእግባቡ ማዳመጥና ለተለያዩ ሁኔታዎች ተገቢውን ምላሽ መስጠት	1.3. ለትዕዛዞችና መመሪያዎች ምላሽ መስጠት ይችላሉ።



ተግባር አንድ :- ለትዕዛዞችና መመሪያዎች ምላሽ መስጠት

ገላገ :- ለተዕዛዞችና መመሪያዎች ምላሽ መስጠት ይገባሉ።



የመርጃ መሣሪያዎች ጥቆማ :- በክፍል ውስጥ የሚገኙ ቁሳቁሶች



የአተገባበር ዘዴ ጥቆማ:-

- <<ትዕዛዝን ፈጽም>> የሚል ጨዋታንን እንደሚከተለው ማጫወት:-
 - ሁለት ህጻናት በክፍል ጓደኞቻቸው ፊት ማቆም
 - አንዱ አዳማጭ /ትዕዛዝ ተቀባይ/ እንዲሆን ማድረግ
 - አቅጣጫ ጠቋሚ ትዕዛዝን መስጠት እና እንዲፈጸም በማበረታታት መከታተል
- ለምሳሌ :- የክፍሉ ህጻናት ከተቀመጡባቸው ወንበሮች ጀርባ ከሚገኘው ጠረጴዛ ስር በካርቶን ውስጥ የሚገኘውን ጅክ አምጣ
- ትዕዛዙን በትክክል መፈጸሙን ከህጻናት ጋር መከታተልና ህጻናቱን በመጠየቅ ልክ መሆኑን እንዲያረጋግጡ ማድረግ
- በተመሳሳይ በየተራ ሁለት ሁለት ህጻናትን በማስነሳት ትዕዛዝ በመስጠትና በመፈጸም በጨዋታው እንዲሳተፉ ማድረግ



ምዘና :- ለትዕዛዞች እና ለመመሪያዎች ምላሽ መስጠት መቻላቸውን ማረጋገጥ።

ተግባር ሁለት :- የቡድን ስራን መመሪያ ተከትሎ መስራት



ዓላማ :- የቡድን ስራን መመሪያ ተከትሎ መስራት ይለማመዳሉ።



የመርጃ መሣሪያዎች ጥቆማ :- ሊታደሱ የሚገባቸው መርጃ መሣሪያዎች፣ ማደሻ ቁሳቁሶች



የአተገባበር ዘዴ ጥቆማ:-

- በክፍሉ ዉስጥ የቡድን ስራ ፕሮግራምን ማመቻቸት /ማቀድ/
- ለየቡድኑ ሊታደሱ የሚገባቸውን መርጃ መሣሪያዎች ከማደሻ ቁሳቁሶች ጋር መስጠት ለምሳሌ :- ሽፋናቸው ያረጁና የተቀዳዱ የሥዕልና የተረት መጽሀፍት ወዘተ...
- ለየቡድኑ የአሰራር ቅደም ተከተልን መግለጽ /ማስረዳት/
- በተሰጣቸው ጊዜ የሚሰሩትን በየቡድኑ እየተዘዋወሩ መመልከት
- ክፍለ ጊዜዉ ሊያበቃ ሲቃረብ ምንና እንዴት እንደሰሩ ለክፍሉ ህጻናት እንዲያሳዩና እንዲናገሩ ማድረግ
- ከመመሪያ ዉጭ የሰሩ ቢኖሩ ለቀጣዩ ክፍለ ጊዜ በተሻለ መልኩ ሊሰሩ እንዲችሉ ማበረታታት



ምዘና :- የቡድን ስራን መመሪያ ተከትሎ መስራት መለማመዳቸውን መከታተል።

ተግባር ሦስት :- መልዕክት በትክክል ማድረስ



ዓላማ :- መልዕክቶችን በትክክል ያደርሳሉ።



የመርጃ መሣሪያዎች ጥቆማ :- ሊታደሱ የሚገባቸው መርጃ መሣሪያዎች፣ ማደሻ ቁሳቁሶች



የአተገባበር ዘዴ ጥቆማ:-

- ለመምህራን፣ ለሞግዚቶቻቸው እና ለሌሎች ሠራተኞች እንዲሁም ለወላጆቻቸው እጫጭር መልዕክትን እንዲያደርሱ ማድረግ
- መልዕክቱን በትክክል ማድረሳቸውን በሚያመጡት ምላሽና ሠራተኞቹን በመጠየቅ መረዳት
- መልዕክት በትክክል ያደረሱ ሕጻናትን በክፍል ጓደኞቻቸው ፊት እውቅና መስጠት
- መልእክትን በትክክል ለማድረስ አስተውሎ ማዳመጥ አስፈላጊ መሆኑን ማስገንዘብ

ምዘና :- መልዕክቶችን በትክክል ማድረስ መቻላቸውን በመከታተል መገምገም።



ተግባር አራት :- መመሪያን ተከትሎ መጫወት



ዓላማ :- መመሪያን ተከትለው መጫወት ይችላሉ።



የመርጃ መሣሪያዎች ጥቆማ :- ወንበር



የአተገባበር ዘዴ ጥቆማ:-

- <<ወንበር ሽሚያ>>፣<<አረንጓዴ አረንጓዴ>>ወዘተ...ጨዋታ በክፍል ውስጥ ማጫወት
- በመመሪያው መሠረት ጨዋታዎቹን በየተራ መጫወታቸውን መከታተል



ምዘና :- መመሪያን ተከትለው መጫወት መቻላቸውን ማረጋገጥ።

የሚጠበቅውጤት	ብቃት
1. መረጃዎችን በአግባቡ ማዳመጥና ለተለያዩ ሁኔታዎች ተገቢውን ምላሽ መስጠት	1.4. ተረቶችን አዳምጠው የተረዱትን መግለጽ እና መልሱ መተረክ ይችላሉ።



ዓለሙ ተግባር እንድ :- የተረትን መልዕክት መረዳት



የመርጃ መሣሪያዎች ጥቆማ :- የተረት መጽሐፍት



የአተገባበር ዘዴ ጥቆማ:-

- ህጻናትን ሊያስደስት እና ሊያዝናና የሚችል ተረት ባለታሪኮችን ስሜት ሊያንጸባርቅ በሚችል ድምጽ፣ እንቅስቃሴዎችና የፊት ገጽታ በተገቢው መልኩ በመጠቀም መተረክ
- ካዳመጡት ተረት ወስጥ ስላሉት ባለታሪኮችና የተረቱን ይዘት በተመለከተ በቅደም ተከተል ጥያቄዎችን በመጠየቅ ማወያየት
- የተረቱን መልእክት ጥያቄዎችን በመጠየቅ እንዲረዱ ማድረግ
- ተረቱን ደግመው /ያለመምህር እርዳታ/ እንዲናገሩ ማድረግ
- የተረቱን ይዘት ደግመው /ያለመምህር እርዳታ/ ሲናገሩ ማበረታታት

ማስታወሻ :- በተረቶች ውስጥ ከበድ ያሉ ቃላት ቢኖሩ ተረቱ ከመነገሩ በፊት የቃላቱን ትርጓሜ መግለጽ ተገቢ ነው።



ምዘና :- የተረትን መልዕክት መረዳታቸውን መገምገም።

ተግባር ሁለት :- ተረትን በስዕል መግለፅ



ዓለማ :- የተረትን በስዕል መግለጽ ይለማመዳሉ።



የመርጃ መሣሪያዎች ጥቆማ :- የተረት መጽሐፍት፣ እርሳስ፣ ባለቀለም እርሳስ፤ ወረቀት



የአተገባበር ዘዴ ጥቆማ:-

- እርሳስና ወረቀት በመስጠት የሰሙትን ተረት መልእክት በስዕል እንዲያንጸባርቁ ማድረግ
- ሲጨርሱም የሳሉትን ስዕል ለጓደኞቻቸው በማሳየት መልእክቱን እንዲናገሩ ማበረታታት
- ከስእሉ ግርጌ ስማቸውን መጻፍ ከቻሉ እንዲፅፉ ካልቻሉ በመምህር እገዛ እንዲፅፉ በማድረግ ለእይታ አመቺ ቦታ ላይ መለጠፍ



ምዘና :- ተረት በስዕል መግለፅ መለማመድ መቻላቸውን መገምገም።

ተግባር ሶስት :- ተረትን በድራማ መግለፅ



ዓለማ :- ተረትን በድራማ መግለጽ ይለማመዳሉ።



የመርጃ መሣሪያዎች ጥቆማ :- የተለያዩ አልባሳት፣ ጭምብል/ማስክ



የአተገባበር ዘዴ ጥቆማ:-

- በተደጋጋሚ በሰሚቸው ተረቶች ውስጥ ያሉትን ገፀባህሪያት ለሕፃናቱ ማክፋፈል
- በመጀመሪያ ፈቃደኛ ሕፃናት የሰሙትን ገፀባህሪ ተላብሰው እንዲጫወቱ ማበረታታት
- በመቀጠል እንደየገጸባህሪያቸው ሕፃናቱ አልባሳትንና ማስክን በመልበስ ተረቶቹን በድራማ መልክ ለክፍል ጓደኞቻቸውና ለሌሎችም እንዲያቀርቡ ማለማመድ

ማስታወሻ : ይህን ተግባር በአንድ ክፍለ ጊዜ ማጠናቀቅ ስለሚከብድ በተከታታይ ክፍለ ጊዜያት ሊተገበር ይገባል። ሕጻናትድራማውን በሚያቀርቡበት ወቅትምበተለይ ሥነምግባር ላይ ትኩረት ማድረግ ያስፈልጋል።



ምዘና :- ተረት በድራማ መግለጽ መለማመድ መቻላቸውን መገምገም።

ተግባር አራት :- ተከታታይነት ያላቸው ስዕሎችን በመመልከት ተረት መፍጠርና መተረክ



ዓላማ :- ተከታታይነት ያላቸው ስዕሎችን ተመልክተው ተረት መፍጠርና መተረክ ይለማመዳሉ።



የመርጃ መሣሪያዎች ጥቆማ :- ተከታታይነት ያላቸው ስእሎች



የእተግባብር ዘዴ ጥቆማ:-

- ከ 5 ያልበለጡ ተከታታይነት ያላቸው ስዕሎችን ለሕፃናቱ በየጠረጴዛቸው ላይ መስጠት
- ስዕሎቹን አይተውና የታሪኩን ይዘት ተረድተው በቅደም ተከተል እንዲያስቀምጡ ማድረግ
- በመቀጠልም በእያንዳንዱ ስዕል ላይ የሚታየውን ታሪክ ተረት ፈጥረው እንዲተርኩ ዕድሉን በመሰጠት ማበረታታት
- ተረት የመፍጠርና የመተረክ ክህሎታቸውን ማበረታታት



ምዘና :- ተከታታይነት ያላቸውን ስዕሎች ተመልክተውተረትን መፍጠርና መተረክ መለማመድ መቻላቸውን መገምገም።

ተግባር አምስት :- የተጀመሩ ተረቶችን አዳምጦ መቀጠል



ዓላማ :- የተጀመሩ ተረቶችን አዳምጠዉ መቀጠል ይለማሙዳሉ።



የመርጃ መሣሪያዎች ጥቆማ :- የተለያዩ አልባሳት፣ ጭምብል/ማስክ



የአተገባበር ዘዴ ጥቆማ:-

- ሕጻናትሌሎች የጀመሩትን ተረቶች አዳምጠው እንዴት ቀጥለው መናገር እንደሚችሉ ገለጻ ማድረግ /ማስረዳት/
 - በደንብ አስተውሎ ያዳመጠ ልጅ ደግሞ ቀጥሎ እንደሚተርክ መንገር
 - እንደ ተረት መንገር በመጀመር እንዲቀጥሉ ዕድሉን መስጠት
- ለምሳሌ :- ተረት ተረት ከዕለታት እንደ ቀን እንደ ትንሽ ድንክዬ ውሻ ከቤቷ ወጥታ ስትሄድ ስትሄድ በጣም ደክማትና ከእንደ ዛፍ ሥር ቁጭ አለች ብለው
- ማን ተረቱን መቀጠል እንደሚፈልግ መጠየቅ
 - ፍላጎት ያለው ልጅ ወጥቶ ተረቱን መልሰው በመጀመር እንዲቀጥል ዕድሉን መስጠት
 - ሶስትና አራት ዐረፍተ ነገር ከተናገረ በኋላ አበረታታቶ ሌላ ልጅ እንዲቀጥል በማድረግ ሌሎች የጀመሩትን ንግግር የመቀጠል ችሎታን ማለማመድ

ማስታወሻ :- ሁሉም ሕጻናት በየተራ እድል በመስጠት አስተውሎ የማዳመጥ ክህሎታቸውን እንዲቆጠቡ ማበረታታት ተገቢ ነው።



ምዘና :- የተጀመሩትን ተረቶችን አዳምጠዉ መቀጠል መቻላቸዉን መከታተል።

ተግባር ስድስት :- ገጠመኞችን በድረ-ማ መልክ ማቅረብ



ዓላማ :- ገጠመኞችን በድራማ መልክ ማቅረብ ይለማመዳሉ።



የመርጃ መሣሪያዎች ጥቆማ :- የተለያዩ አልባሳት እና ቁሳቁሶች



የአተገባበር ዘዴ ጥቆማ:-

- ከዚህ በፊት ሰምተው የሚያውቁትን አስተማሪ የሆነ ገጠመኝን በጥያቄና መልስ እንዲያስታውሱ ማድረግ
- በመቀጠልም መምህር ገጠመኝን አጠር አድርገው መንገር
- ፈቃደኛ ሕፃናት የሰሙትን ገጠመኝ ገፀባህሪ ተላብሰው አስመስለው እንዲጫወቱ ማበረታታት
- ለሌሎች ክፍል ልጆችና ለወላጆች በተለያዩ የአፀደ ህፃናቱ ፕሮግራሞች ላይ እንዲያቀርቡ ማድረግ ይቻላል

ማስታወሻ :- በሚያቀርቡበት ወቅት በተለይ ሥነምግባር ላይ ትኩረት ማድረግ ያስፈልጋል።



ምዘና :- ገጠመኞችን አስመስለው በድራማ መልክ ማቅረብ መለማመድ መቻላቸውን መከታተል።

የሚጠበቅ ውጤት	ብቃት
2. በተለያዩ ሁኔታዎች በራስ በመተማመን በተገቢውና ትርጉም ሊሰጥ በሚችል ንግግርና የምልክት ቋንቋ መግባባት	2.1. ቋንቋን በእርግጠኝነት መጠቀም ይችላሉ።

ተግባር አንድ :- የጠዋት ሪፖርት ማቅረብ



ዓለማ :- የጠዋት ሪፖርት ማቅረብ ይቻላል።



የመርጃ መሣሪያዎች ጥቆማ :- የተለያዩ አልባሳት እና ቁሳቁሶች



የአተገባበር ዘዴ ጥቆማ:-

- በሰዎች መጀመሪያ ቀን የጠዋት ሪፖርት ክፍለ ጊዜን ማዘጋጀት
- ቅዳሜና ዕሁድን ምን እየሰሩ እንዳሳለፉ በመጠየቅ ሁሉም ህጻናት እንዲናገሩ ማበረታታት
- አንድ ህጻን ሲናገር ሌሎች በጥምና እንዲያዳምጡ ማድረግ

ማስታወሻ :- ህጻናቱ መናገር ከከበዳቸው ጠቋሚ ጥያቄዎችን በመጠየቅ ማለማመድ ይቻላል።



ምዘና :- የጠዋት ሪፖርት ማቅረብ መቻላቸውን መከታተል።

ተግባር ሁለት :- በአለት ውስጥ ስለሚያከናውኗቸው ተግባራት መናገር



ዓላማ :- በእለት ውስጥ ስለሚያከናውኗቸው ተግባራት መናገር ይችላሉ።



የመርጃ መሣሪያዎች ጥቆማ :- የተለያዩ ተግባራትን የሚያሳዩ ስእሎች



የአተገባበር ዘዴ ጥቆማ:-

- ህጻናት ከመቀበያ ሰዓት እስከ መሸኛ ሰዓታቸው የሚያከናውኑትን ተግባራት እንዲናገሩ ማበረታታት
- ቤታቸው ሲመለሱ ምን ምን ተግባራትን እንደሚያከናውኑትም በሚሰጥ ቋንቋ እንዲናገሩ ማድረግ
- በተለይ ምን ምን ተግባራትን እንደሚወዱ በመጠየቅ ማወያየት

ማስታወሻ :- በአጸደ ህጻናትና በቤት ውስጥ ስለሚከናወኑ ተግባራት ለማስታወስ እንዲችሉ የተለያዩ ስዕሎችን በማሳየት ማነቃቃት ያስፈልጋል።



ምዘና :- በእለት ውስጥ ስለሚያከናውኑትን ተግባራት መናገር መቻላቸውን ማረጋገጥ።

ተግባር ሰነት :- በአካባቢያቸው ስለአዩት ነገር መናገር



ዓላማ :- በአካባቢያቸው ስለአዩት ነገር መናገር ይችላሉ።



የመርጃ መሣሪያዎች ጥቆማ :- የተለያዩ ተግባራትን የሚያሳዩ ስእሎች



የአተገባበር ዘዴ ጥቆማ:-

- ህጻናት ወደ አጻጻፍ ህጻናት ከመምጣታቸው በፊት በቤታቸው ሲከናወን ስላዩት ነገር በዝርዝር እንዲናገሩ በየተራ መጠየቅ
- ህጻናት ወደ አጻጻፍ ህጻናት ሲመጡ በመንገድ ላይ ምን እንዳዩም በየተራ በመጠየቅ ስላዩት ነገር በዝርዝር እንዲናገሩ ማበረታታት
- ተረት የመፍጠርና የመተረክ ክህሎታቸውን ማበረታታት



ምዘና :- በአካባቢያቸው ስለአዩት ነገር መናገር መቻላቸውን መገምገም።

ተግባር አራት :- ስለወደፊት ፍላጎት መናገር



ዓላማ :- ስለወደፊት ፍላጎታቸው መናገር ይችላሉ።



የመርጃ መሣሪያዎች ጥቆማ :- የተለያዩ ተግባራትን የሚያሳዩ ስእሎች



የአተገባበር ዘዴ ጥቆማ:-

- ወደፊት ሲያደግ ምን መሆን እንደሚፈልግ ስለተናገረ ህጻን እጭር ታሪክ ማንብብ
- እያንዳንዳቸው ወደፊት ሲያደጉ ምን መሆን እንደሚፈልጉ እንዲናገሩ እድል መስጠት
- ህጻናት ፍላጎታቸውን ሲገልጹ አድናቆትና ድጋፍን ማሳየት



ምዘና :- ስለወደፊት ፍላጎታቸው መናገር መቻላቸውን መከታተል።

ተግባር አምስት :- ስለቤት እንስሳት መናገር



ዓላማ :- ስለቤት እንስሳት መናገር ይችላሉ።



የመርጃ መሣሪያዎች ጥቆማ :- የተለያዩ የቤት እንስሳት ስእል



የእተግባብር ዘዴ ጥቆማ:-

- የቤት እንስሳትን ስዕል በየተራ በማሳየት የት እንደሚኖሩና ለሰው ምን ጥቅም እንደሚሰጡ እንዲናገሩ ማድረግ

ለምሳሌ:- ድመት፣ ዉሻ፣ ዶሮ፣ ወዘተ...

ምዘና :- ስለቤት እንስሳት መናገር መቻላቸውን መከታተል።



ተግባር ስድስት :- በጨዋታ ሃሳብን መግለጽ



ዓላማ :- በጨዋታ ሃሳባቸውን መግለጽ ይችላሉ።



የመርጃ መሣሪያዎች ጥቆማ :- የመስሎ መጫወት መጫወቻ ቁሳቁሶች



የአተገባበር ዘዴ ጥቆማ:-

- በየጨዋታ ማዕዘኖች የመስሎ መጫወት ጨዋታዎች ሚና ተከፋፍለው እንዲጫወቱ ሁኔታዎችን ማመቻቸት
 - ጨዋታዎቻቸውን እየዘሩ በመመልከት በያዙት ሚና መሰረት የሚናገሩትን ማዳመጥ
 - በጨዋታው ተገቢውን ሃሳብ በተገቢው ቦታ እድማጭ ሊረዳው በሚችል መንገድ መግለጽ መቻላቸውን መከታተል
 - ሀሳባቸውን በተገቢው መንገድ መግለጽ ያልቻሉትን በሂደት መግለጽ እንደሚችሉ በመንገር ማበረታታት
 - በመጨረሻም ምን ምን አይነት ሚናዎችን ተከፋፍለው እንደተጫወቱ፣ ከማን ጋር እንደተጫወቱና በጨዋታው ምን እንደተሰማቸው በመጠየቅ ማወያየት
- ምዘና :- በጨዋታ ሃሳባቸውን መግለጽ መቻላቸውን መገምገም።



ተግባር ሰባት :- ተረት አዳምጦ መልሶ መናገር



ዓላማ :- ተረት አዳምጠዉ መልሰዉ መተረት ይችላሉ።



የመርጃ መሣሪያዎች ጥቆማ :- የተረት መፅሃፍት



የአተገባበር ዘዴ ጥቆማ:-

- መምህር ተረት ሲተርቱ ህጻናትን ሊስብ በሚችል መልኩ የፊት ገጽታን፣ የእጅ እንቅስቃሴን በአጠቃላይ ተረቱን በተገቢዉ መልኩ ሊያንጸባርቁ የሚችሉ ሁኔታዎችን በመጠቀም ህጻናት እንዲያዳምጡ ማነቃቃት
- ተረቱን ካዳመጡ በኋላ ስለባለታሪኮቹ ማወያየት
- እንደ በእንደ በማስወጣት ያዳመጡትን ተረት ይዘቱን ሳያዛቡ እንዲናገሩ ማድረግ
- ተረት አዳምጠዉ መልሰዉ መናገር የሚከብዳቸዉን ህጻናት ጥያቄዎችን በመጠየቅ ተረቱን መልሰዉ እንዲናገሩ ማበረታታት

ማስታወሻ :- በተረቱ ዉስጥ ከበድ ያሉ ቃላቶች ቢኖሩ በቅድሚያ ለህጻናቱ የቃላቱን ትርጓሜ መግለጽ ተገቢ ነዉ።



ምዘና :- ያዳመጡትን ተረት ይዘቱን ሳያዛቡ መልሰዉ መተረት መቻላቸዉን መከታተል።

ተግባር ስምንት :- መዝሙር አዳምጦ መልሶ መዘመር



ዓላማ :- መዝሙር አዳምጠው መልሰው መዘመር ይችላሉ።



የመርጃ መሣሪያዎች ጥቆማ :- የመዝሙር ካሴት/ሲዲ/



የአተገባበር ዘዴ ጥቆማ:-

- የተለያዩ የህጻናት መዝሙሮችን በመዘመር የመዝሙሩን መልዕክት በጥያቄና መልስ እንዲረዱ ማድረግ
- በመቀጠልም ራሳቸውን ችለው የመዝሙሩን ይዘት ሳያዘቡ እንዲዘምሩ ማድረግ

ማስታወሻ :- አዲስ መዝሙር ከሆነ እያንዳንዱን የመዝሙሩን ስንኝ ረጋ ብለው ከዜማው ጋር በማቀናጀት መዘመርና ከመምህር ቀጥለው የመዝሙሩን ስንኝ እንዲዘምሩ በማድረግ ማለማመድ አስፈላጊ ነው።



ምዘና :- መዝሙር አዳምጠው መልሰው መዘመር መቻላቸውን መከታተል።

ተግባር ዘጠኝ :- ገጠመኝን መናገር



ዓላማ :- ገጠመኝን መናገር ይችላሉ።



የእተገባበር ዘዴ ጥቆማ:-

- መምህር የእርስዎን ገጠመኝ መናገር
- ህጻናት የየራሳቸውን ገጠመኝ እንዲናገሩ ማበረታታት
- በሚናገሩበት ጊዜ በጥሞና በማዳመጥ ሲጨርሱ ማስጨብጨብ
- መጀመር የሚያቅታቸውንና ጀምረው ለመቀጠል የሚችሉትን በጥያቄዎች በማገዝ ማበረታታት

ምዘና :- ገጠመኝን መናገር መቻላቸውን መከታተል።



ተግባር አስር :- ስዕልን ተመልክቶ መግለጽ



ዓላማ :- ስእልን ተመልክተው መግለጽ ይችላሉ።



የመርጃ መሣሪያዎች ጥቆማ :- የተለያዩ ስእሎች



የእተገባበር ዘዴ ጥቆማ:-

- ስዕልን መመልከት በሚል ርዕስ ፕሮግራም ማዘጋጀት
- የተለያዩ ታሪኮችን /ክስተቶችን/ የሚያንጸባረቁ ባለቀለም ስዕሎችን በየተራ ማሳየት
- በስዕሉ ላይ ምን እንደሚያዩ፣ የሚያዩዎቸው ባለታሪኮች ምን እያደረጉ እንደሆነ እና የሚታዩትን የሚያደርጉበት ምክንያት ምን እንደሆነ እንዲገምቱ ወዘተ... ቀስ በቀስ በመጠየቅ እንዲናገሩ ማበረታታት

ምዘና :- ስእል ተመልክተው መግለጽ መቻላቸውን ማረጋገጥ።



ተግባር አስራ አንድ :- ተከታታይነት ያላቸውን ስዕሎች ታሪክ መረዳት



ዓላማ :- ተከታታይነት ያላቸውን ስዕሎች ታሪክ መረዳት ይችላሉ።



የመርጃ መሣሪያዎች ጥቆማ :- ተከታታይነት ያላቸው ስእሎች



የአተገባበር ዘዴ ጥቆማ:-

- ከ 5 ያልበለጡ ተከታታይነት ያላቸውን ስዕሎች ለህጻናቱ በየጠረጴዛቸው ላይ መስጠት
- ስዕሎቹን እይተዉና የታሪኩን ይዘት ተረድተዉ በቅደም ተከተል እንዲያስቀምጡ ማድረግ
- በመቀጠልም በእያንዳንዱ ስዕል ላይ የሚታየዉን ታሪክ እንዲናገሩ እድሉን መስጠት እና ማበረታታት



ምዘና :- ተከታታይነት ያላቸውን ስዕሎች ታሪክ መረዳት መቻላቸውን መከታተል።

ተግባር አስራ ሁለት :- ተከታታይነት ያላቸውን ስዕሎች ወደ ትረካ መቀየር



ዓላማ :- ተከታታይነት ያላቸውን ስዕሎች ወደ ትረካ መቀየር ይችላሉ።



የመርጃ መሣሪያዎች ጥቆማ :- ተከታታይነት ያላቸው ስዕሎች



የአተገባበር ዘዴ ጥቆማ:-

- ለህጻናት እይታ አመቺ ቦታ ላይ በመቆም ሶስት ተከታታይነት ያላቸውንና ኅላ ብለው የተሰሉ ስዕሎችን በየተራ ማሳየት
- በእያንዳንዱ ስዕል ላይ ምን እንዳይ እንዲናገሩ ማድረግ
- በመቀጠልም በፍላጎት ሶስት ህጻናትን በማስነሳት እንዳንድ ስዕል መስጠትና ስዕሎቹን በቅደም ተከተል እንዲይዙ ማድረግ
- ከዚያም እንዲባሉ በጀመረው ታሪክ ላይ ሌላው ቀጥሎ እንዲናገር ማድረግ

ምዘና :- ተከታታይነት ያላቸውን ስዕሎች ወደ ትረካ መቀየር መቻላቸውን መከታተል።



ተግባር አስራ ሶስት :- የተረት ስዕሎችን ብቻ በማየት መተረት



ዓላማ :- የተረት ስዕሎችን ብቻ በማየት መተረት ይችላሉ።



የመርጃ መሣሪያዎች ጥቆማ :- የተረት መጽሀፍት



የአተገባበር ዘዴ ጥቆማ:-

- ከተረት መጽሀፍት ላይ ስዕሎችን ብቻ በየተራ በማሳየት ተረቱን እንዲናገሩ ማበረታት
- በተጻፈው መሠረት የተረቱ ሕጻናትን ማሞገስ

ምዘና :- የተረት ስዕሎችን ብቻ በማየት መተረት መቻላቸውን መከታተል።



ተግባር አስራ አራት :- ስሜትን በንግግር መግለፅ



ዓላማ :- ስሜትን በንግግር መግለጽ ይችላሉ።



የመርጃ መሣሪያዎች ጥቆማ :- የተረት መጽሀፍት



የአተገባበር ዘዴ ጥቆማ:-

- በተለያዩ ክፍለ ጊዜ ሕጻናት ከቤተሰባቸው፣ ከሚመገቧቸው ምግቦች፣ ከአዕዋፍ፣ ከአንሰሳት፣ ከዕጽዋቶች እና ከነፍሳቶች መካከል በጣም የሚወዱትን ወይም የሚጠሉት ነገር ምን እንደሆነ እና ለምን ሊወዱ ወይም ሊጠሉ እንደቻሉ ምክንያታቸውን እንዲናገሩ ማበረታታት
- ከሕጻናቱ ምላሽ በመነሳት የሕጻናቱን ስሜት /መውደዳቸውን፣ መጥላታቸውንና እና ፍራቻቸውን/ በመረዳት አስፈላጊውን እገዛ ማድረግ



ምዘና :- ስሜትን በንግግር መግለፅ መቻላቸውን መከታተል።

ተግባር አስራ አምስት :- አካባቢን በድራማ ማንጸባረቅ



ዓላማ :- እካባቢን በድራማ ማንጸባረቅ ይችላሉ።



የመርጃ መሣሪያዎች ጥቆማ :- የተረት መጽሀፍት



የአተገባበር ዘዴ ጥቆማ:-

- ስለቤታቸው፣ ስለትምህርት ቤታቸውና ስለሚኖሩበት ማህበረሰብ እንዳንድ ጥያቄዎችን በመጠየቅ ማወያየት
- ለድራማአስፈላጊውን አልባሳት ማዘጋጀት
- በመቀጠልም ሕፃናት የተለያዩ ገፀባህርያትን ተላብሰው በድራማ መልክ እንዲተውኑት ማበረታታት



ምዘና :- እካባቢን በድራማ ማንጸባረቅ መቻላቸውን መከታተል።

ተግባር እስራ ስድስት :- ከበድ ያሉ ቃላትን ማውጣት



ዓላማ :- ከበድ ያሉ ቃላት ማወጣት ይለማመዳሉ።



የመርጃ መሣሪያዎች ጥቆማ :- የተረት መጽሀፍት



የአተገባበር ዘዴ ጥቆማ:-

- ከሕፃናቱ ፊት በመቆም ድምጹን ከፍ አድርጎ ለምሳሌ አስቸጋሪ የሆነ ቃልን ማወጣት
- ሕፃናትም የሰሙትን ቃል መልሰው እንዲያወጡ ማድረግ
- በመቀጠልም ቃሉን በፍጥነትና በተደጋጋሚ እንዲያወጡ በማድረግ ማጫወት
- በተደጋጋሚ ሳይሰሩ ቃሉን እንዲያወጡ ማበረታታት

ለምሳሌ:- ጩላቅላቃ፣ ማንቆለጳጳስ

ምዘና :- ከበድ ያሉ ቃላትን ማወጣት መቻላቸውን መከታተል።



ተግባር አስራ ሰባት :- ስሜትን በፊት ገጽታ እና በአካላዊ እንቅስቃሴ መግለፅ



ዓላማ :- ስሜትን በፊት ገጽታ እና በአካላዊ እንቅስቃሴ መግለጽ ይችላሉ።



የመርጃ መሣሪያዎች ጥቆማ :- የተረት መጽሀፍት



የአተገባበር ዘዴ ጥቆማ:-

- ቀላልና አጭጭር ስሜትን የሚገልፁ ተረቶችን/ገጠመኞችን/ ለሕፃናቱ መንገር
- የሰሙትን ታሪክ /ገጠመኝ/ ገፀባህርያትስሜት በፊት ገጽታና በአካላዊ እንቅስቃሴ እንዲገልፁ ማበረታታት

ለምሳሌ:-

- ልጄ እናቱ ያስቀመጠችውን ዕቃ ሳያስፈቅድ በመውሰዱ እናቱ ማን እንደወሰደ ስትጠይቀው እንዴት አለች? ያስቀመጥኩትን ዕቃ የነካው ማን ነው አለች? በንዴት ጠቋሚ ጣታቸውን እያወዘወዙና ፊታቸውን አኮሳትረው እንዲናገሩ ማድረግ
- ልጄ ምን አለ? ይቅርታ አድርገልኝ ሁለተኛ ሳላስፈቅድ አልወስድም አለ በፍርሃት ሁለት እጃቸውን በመዘርጋትና ፊታቸው ላይ የፍርሃት ስሜት በማሳየት እንዲገልጹ ማድረግ
- ልጄ እናቱ ከአፀደ ህፃናት ልትወስደው ስትመጣ ምን አለ? ምን አደረገ? እጁን ዘርግቶ እማማመጣኸ? ብሎ እቅፍ አደረጋት በማለት እንዲያሳዩ ማድረግ

ምዘና :- ስሜትን በፊት ገጽታ እና በአካላዊ እንቅስቃሴ መግለፅ መቻላቸውን ማረጋገጥ።





ዓለማ := ጊዜንና ድርጊትን መግለጽ ይችላሉ።



የመርጃ መሣሪያዎች ጥቆማ := የተረት መጽሀፍት



የአተገባበር ዘዴ ጥቆማ:-

- ሕፃናት የጊዜን ጽንሰ ሐሳብ /የቅርብ፣ ያለፈንና የወደፊትን/ እንዲረዱ የተለያዩ ጥያቄዎችን መጠየቅ
- ተገቢውን ጊዜንና ድርጊትን ገላጭ ቃላትን በመጠቀም ሃሳባቸውን እንዲገልፁ ማበረታታት

ለምሳሌ:-

ተረት ተረት የሚለውን መዝሙር መቼ ዘመርን?

ትናንት /ቅድም/ አሁንምን እያደረግን ነው?

አሁን እየተማርን ነው

በኋላ ሰዓት ሲደርስ ወላጆቻችሁ ሲመጡ

ምን ታደርጋላችሁ?


በኋላ ወላጆቻችን ሲመጡ ወደቤታችን እንሄዳለን


- በመቀጠልም ትላንት፣ዛሬ፣ ነገ የሚሉትን ጊዜ ገላጭ ቃላቶችን በመጠቀም የተለያዩ ዓረፍተ ነገሮችን በመሥራት ሃሳባቸውን እንዲገልፁ ዕድሉን መስጠት


ምዘና := ጊዜንና ድርጊትን መግለጽ መቻላቸውን መከታተል።



ተግባር እስራ ዘጠኝ :- እዳዲስ ቃላትን ማስተዋወቅ
 ጥገና ለሰጠው ስራ ላይ ገንዘብ ለመስጠት


 ዓላማ :- አዳዲስ ቃላትን መተዋወቅ ይችላሉ።


 የመርጃ መሣሪያዎች ጥቆማ :- የተረት መጽሀፍት


 የአተገባበር ዘዴ ጥቆማ:-

- የተለያዩ የሕፃናቱን ዕድሜ የሚመጥኑ ተረቶችንና ግጥሞችን መንገር
 - በተረቱና በግጥሙ ውስጥ የነበሩትን አዳዲስ ቃላት ትርጓሜ እንዲረዱና መልሰው ቃላቱን እንዲናገሩ ማድረግ
 - ሕፃናት በሰሟቸው ተረቶችና ግጥሞች የተሰማቸውን ስሜት በቃላት እንዲገልፁ ማድረግ
 ለምሳሌ:- በድሮ ጊዜ አለቃ ገ/ሃና የሚባሉ ቀልድና ጨዋታ አዋቂ ሰው ነበሩ። ከዕለታት አንድ ቀን አለቃ ገ/ሃና ድግስ ተጠሩና ቡቱቱ የተቀዳደደ ልብሳቸውን ለብሰው ወደተጠሩበት ድግስ ቤት ሄዱ። በር ላይ ያለው አሳላፊ የለበሱትን ልብስ አይቶ አላስገባ አላቸው። ከዚያም አለቃ ገ/ሃና ወደቤታቸው ተመልሰው ሄደው የክት ልብሳቸውን ለብሰው ሲመጡ አሳላፊው እጅ ነስቶ አስገባቸው። ጥሩ የእንግዳ ቦታም ሰጣቸው ከዚያም ምግብ ሲቀርብላቸው ምግቡን እያነሱ ልብሳቸውን ወጥ መለቅለቅ ጀመሩ። ከዚያም አሳላፊው አለቃ ገ/ሃና የሚያደርጉትን አይቶ መጣና አለቃ ገ/ሃና ለምንድነው ልብሱትን ወጥ የሚለቀልቁት? ሲላቸው <<የተጠራሁት እኔ ሳልሆን ልብሱ ሰለሆነ ይብላ ብዬ ነው። >> አሉ ይባላል።
 - በታሪኩ ውስጥ ለምን? እንዴት? መቼ? ለሚሉ ጥያቄዎች ምላሽ እንዲሰጡ ማድረግ
- ምዘና :- አዳዲስ ቃላትን መተዋወቃቸውን መገምገም።




 ዓላማ :- አበላላጭ ቃላትን ይረዳሉ።

 የመርጃ መሣሪያዎች ጥቆማ :- የተለያዩ መጠን ያላቸው እርሳሶች ወይም ማስመሪያዎች

 የአተገባበር ዘዴ ጥቆማ:-

- ለሕጻናቱ የተለያዩ መጠን ያላቸውን እርሳሶች /ማስመሪያዎች/ በመስጠት ትልቅ፣ በጣም ትልቅ፣ እጅግ በጣም ትልቅ የሚባሉትን አበላላጭ ቃላት ማስተዋወቅ
- በእጃቸው ከያዟቸው እርሳሶች /ማስመሪያዎች/ የትኛው ትልቅ፣ የትኛው በጣም ትልቅ፣ የትኛው እጅግ በጣም ትልቅ እንደሆነ አበላላጭ ቃላትን በመጠቀም እንዲናገሩ ማድረግ
- በመቀጠልም እጃቸውን በፍጥነት እንደመኪና እንዲያሸከረክሩ ማድረግ
- ቀጥለውም በጣም በፍጥነት እንዲያሸከረክሩ ማድረግ እንደገና እጅግ በጣም በፍጥነት እንዲያሸከረክሩ ማድረግ
- ከላይ ከተጠቀሱት ተግባራት በፍጥነት፣ በጣም በፍጥነት፣ እጅግ በጣም በፍጥነት የሚለውን ትርጉም እንዲያውቁና እነዚህን አበላላጭ ቃላቶችን በንግግር ሂደታቸው እንዲጠቀሙበት ማድረግ

 ምዘና :- አበላላጭ ቃላትን መረዳት መቻላቸውን መገምገም።

ተግባር ህያ እንድ :- ሁኔታዎችን በምናብ መሰል



ዓለማ := ሁኔታዎችን በምናብ መሰል ይለማመዳሉ።



የመርጃ መሣሪያዎች ጥቆማ := የተለያዩ መጠን ያላቸው እርሳሶች ወይም ማስመሪያዎች



የአተገባበር ዘዴ ጥቆማ:-

- መፍትሔ የሚሹ የተለያዩ ገጠመኞችን በመንገር እናንተ ብትሆኑ ምን ታደርጉ ነበር? በማለት የተለያዩ ጥያቄዎችን መጠየቅ
- በወቀቱ በአካባቢያቸው ስለሌሉ ነገሮችና ሁኔታዎች በምናባቸው /በዓይነህሊናቸው/ በማየት እንዲናገሩ ዕድሉን መስጠት

ምዘና := ሁኔታዎችን በምናብ መሰል መለማመዳቸውን መገምገም።



ተግባር ህያ ሁለት :- በዐረፍተ ነገር ውስጥ ያሉ ስህተቶችን መለየት



ዓለማ := በዐረፍተ ነገር ውስጥ ያሉ ስህተቶችን መለየት ይችላሉ።



የአተገባበር ዘዴ ጥቆማ:-

- ስህተት ያለበትን ዓረፍተ ነገር በመንገር ሕፃናት አስተውለው በማዳመጥ ስህተቱ ምን እንደሆነ በመለየት እንዲናገሩ ዕድሉን መስጠት

ለምሳሌ:-

- <<ዛሬ እኔ ሆዴን ስለመመኝ ለመታከም ጋራዥ እሄዳለሁ>>
- <<ዛሬ ምሳጭን የምበላው በጣም ጣፋጭ የሆነውን መጽሐፍ ነው>> ወዘተ...


- በመቀጠልም ህጻናቱ እንደዚህ ትርጉም የማይሰጡ ዐረፍተ ነገሮችን በመናገር ጓደኞቻቸው ስህተቱን እንዲናገሩ ማድረግ


ምዘና := በዐረፍተ ነገር ውስጥ ያሉ ስህተቶችን መለየት መቻላቸውን ማረጋገጥ።



የሚጠበቅ ውጤት	ብቃት
2. በተለያዩ ሁኔታዎች በራስ መተማመን በተገቢውና ትርጉም ሊሰጥ በሚችል ንግግርና የምልክት ቋንቋ መግባባት	2.2 . በንግግር ቋንቋ ደስታን ማግኘት ይችላሉ።

ተግባር አንድ :- በግጥም መደሰት

 ዓላማ :- በግጥም መደሰት ይለማመዳሉ።


 የመርጃ መሣሪያዎች ጥቆማ :- የግጥም መጽሀፍ

 የአተገባበር ዘዴ ጥቆማ:-


- ለሕፃናት የሚመጥኑ ግጥሞችን እና ስንኞችን ድምጹን ከፍ አድርጎ ማንብብ/መንገር/
- የግጥሙን ይዘት በድርጊት በማሳየት እንዲረዱ ማድረግ

ለምሳሌ:-
ተረት ተረት
የላም በረት

ማስታወሻ :- መምህራን የሕጻናቱን ትኩረት የሚስቡ አጫጭር ግጥሞችን በመግጠምና ለሕጻናቱ በማቅረብ የሕጻናቱን በግጥም የመደሰት ክህሎት ማዳበር ይቻላል።

 ምዘና :- በግጥም መደሰት መለማመዳቸውን ማረጋገጥ።

ተግባር ሁለት :- ለጥያቄዎች ተገቢ ምላሽ መስጠት

 ዓላማ :- ለጥያቄዎች ተገቢ ምላሽ መስጠት ይችላሉ።



የአተገባበር ዘዴ ጥቆማ፡-

- ስለራሳቸውና ስለቤተሰባቸው የተለያዩ ጥያቄዎችን መጠየቅ
- ጥያቄዎችን አስተውሎ በማዳመጥ ለጥያቄዎቹ ተገቢና የተሟላ መልስ መስጠትን እንዲለማመዱ ማድረግ



ምዘና :- ለጥያቄዎች ተገቢ ምላሽ መስጠት መቻላቸውን ማረጋገጥ።

የሚጠበቅ ውጤት	ብቃት
3. በማንበብ መደሰት ዕውቀት ማግኘት እና መረዳት	3.1 . ቀላል ቃላቶችንና ዐ/ነገሮችን ማንበብ ይችላሉ።

ተግባር እንድ፡- የስዕሎችን ተመሳሳይነት እና ልዩነትን መናገር



ዓላማ :- የስዕሎችን ተመሳሳይነት እና ልዩነትን መናገር ይችላሉ።



የመርጃ መሣሪያዎች ጥቆማ :- የተለያዩ የስእል ካርዶች




የአተገባበር ዘዴ ጥቆማ:-


- የተለያዩ የስዕል ካርዶችን በመስጠት ተመሳሳይነቱን እንዲመረጡ ማድረግ
- ስዕሎችን የሚያመሳስላቸውንና የሚለያያቸውን እንዲናገሩ ማበረታታት




ምዘና :- የስዕሎችን ተመሳሳይነት እና ልዩነትን መናገር መቻላቸውን ማረጋገጥ።


ተግባር ሁለት :- የስዕሎችን ተመሳሳይነት እና ልዩነትን መረዳት

 ግላማ :- የስዕሎችን ተመሳሳይነት እና ልዩነትን ይረዳሉ።


 የመርጃ መሣሪያዎች ጥቅም :- የስዕል ዶሚናና የስዕል ማዛመጃ ሰሌዳ


 የአተገባበር ዘዴ ጥቅም:-


- የስዕል ዶሚናና የስዕል ማዛመጃ ሰሌዳ መጫወቻዎችን በመስጠት እንዲጫወቱ ማድረግ

 ምዘና :- የስዕሎችን ተመሳሳይነት እና ልዩነትን መረዳት መቻላቸውን መገምገም።


ተግባር ሰነት :- የመሪ ፊደላትን ስያሜ መናገር

 ግላማ:- የመሪ ፊደላትን ስያሜ መናገር ይችላሉ።

 የመርጃ መሣሪያዎች ጥቅም:- የመሪ ፊደላት ሠሌዳ

 የአተገባበር ዘዴ ጥቅም:-

- ቀደም ሲል የተዋወቁቸውን መሪ ፊደላት ማሳየት
- በመቀጠል መጠሪያ ስማቸውን እንዲናገሩ ማድረግ

 ምዘና :- የመሪ ፊደላት ስያሜ መናገር መቻላቸውን ማረጋገጥ።



ዓላማ:- የፊደላት ቤተሰቦችን መለየት ይችላሉ።



የመርጃ መሣሪያዎች ጥቆማ:- የፊደል ሠሌዳ



የአተገባበር ዘዴ ጥቆማ:-

- የፊደል ሠሌዳን በመጠቀም ሰባት በቅርፃቸው ተመሳሳይ የሆኑ መሪ ፊደላቶችን መውሰድ
- ቀጥሎ የሚገኙትን የፊደላት ቤተሰቦች /ካዕብን/ በየተራ በማሳየት መጠሪያ ስማቸውን መንገር

ለምሳሌ:- ቡ ሱ ሹ

- ሕፃናቱም መልሰው እንደናገሩ ማድረግ
- ክመሪ ፊደላቶች /ግዕዝ/ ጋር /በ ሱ ሹ/ ያላቸውን መመሳሰልና ልዩነት በየተራ አስተውለው በመመልከት እንዲናገሩ እድሉን መስጠት
- መምህር ፊደላቱን የሚያመሳስላቸውንና ልዩነታቸውን በመንገር እንዲገነዘቡ ማድረግ
- <<ማነኝ ማነኝ>> የሚለውን መዝሙር በማዘመር ማጠናከር

ምዘና :- የፊደላት ቤተሰቦችን መለየት መቻላቸውን መገምገም።



ተግባር እምስት :- በጨዋታ የፊደላት ቤተሰብን ድምጽና ቅርጽ መለየት
 ተግባር ለራሱ :- የፊደላት ቤተሰብን መለየት



ዓላማ፡- በጨዋታ የፊደላት ቤተሰብን ድምጽና ቅርጽ መለየት ይችላሉ።



የመርጃ መሣሪያዎች ጥቅማ፡- የፊደላት ሠሌዳ



የአተገባበር ዘዴ ጥቅማ፡-

- <<እንቅጥጥ>> እና <<የገብደለውን ዕወቅ>> ጨዋታ በሚከተለው መንገድ በማጫወት የፊደላቱን ድምጽና ቅርጽ እንዲለዩ ማድረግ

እንቅጥጥ /ሀ/?

ምን አውቅጥጥ /ሀ/?

እኔ የ "በ" ፊደል ቤተሰብ ነኝ

በቀኝ እግሬ ገጠን ላይ ቅጥጥ አለኝ

እኔ ማነኝ ? ቡ

- የተዋወቁቸውን ሶስት የመሪ ፊደል ቤተሰቦችን በማሳየት መጠሪያ ስማቸውንና ቅርጻቸውን እንዲናገሩ ማድረግ
- ዓይናቸውን እንዲጨፍኑ ማድረግ
- ዓይናቸውን ሲጨፍኑ ከመካከላቸው አንዱን ፊደል መደበቅ
- ከዛም ዓይናቸውን እንዲገልጡና የጠፋቸው ፊደል ማን እንደሆነችና አብራቸው ከነበሩት ፊደላት በምን እንደምትለይ በመጠየቅ በተደጋጋሚ ማጫወት



ምዘና ፡- በጨዋታ የፊደላት ቤተሰብን ድምጽና ቅርጽ መለየት መቻላቸውን መከታተል።

ተግባር ስድስት ፡- የተዋወቁቸውን ፊደላት ማንበብ



ዓላማ:- የተዋወቁቸውን ፊደላት ማንበብ ይችላሉ።



የመርጃ መሣሪያዎች ጥቆማ:- የፊደላት ሠሌዳ፣ የፊደላት ካርዶች



የአተገባበር ዘዴ ጥቆማ:-

- በጥቁር ሠሌዳ ላይ የተዋወቁቸውን ፊደላት ቁልቁል ወደታች እና ለግድም መፃፍ
- ክላይ ወደታች ከግራ ወደቀኝ ዓይናቸውን በማንቀሳቀስ እንዲያነቡ ማድረግ
- የተዋወቁቸውን ፊደላት በትናንሽ ወፍራም ወረቀቶች ላይ ጽፎ መስጠት
- መምህር "ልትወጣ ነው! ልትወጣ ነው!" በማለት በእጃቸው ላይ ያለውን የፊደል ሰሌዳ ሲያሳዩ መምህር የያዙትን ፊደል አይነት የፊደል ካርድ የያዘ ልጅ እንዲያሳይ በማድረግ በማጫወት ማጠናከር



ምዘና :- የተዋወቁቸውን ፊደላት ማንበብ መቻላቸውን መገምገም።

ተግባር ሰባት :- የፊደላትን ድምጽ እና ቅርጽ መለየት



ዓላማ፡- የፊደላትን ድምጽ እና ቅርጽ ይለያሉ።



የመርጃ መሣሪያዎች ጥቅማ ፡- የፊደላት ሎቶ እና ዶሚኖ



የአተገባበር ዘዴ ጥቅማ፡-

- የፊደላት ሎቶና ዶሚኖ መስጠት
- እንዲጫወቱ በማድረግ ፊደላቱን በድምጽ እና በቅርጽ እንዲለዩ ማድረግ

ለምሳሌ፡- የፊደላት ማዛመጃ ሰሌዳ

ቡ	ኩ	ዙ
ገፍ	ሉ	ሹ
ሱ	ሹ	ሉ

ቡ	ኹ	ኩ
ሱ	ሉ	ሹ
ሉ	ዙ	ገፍ

የፊደላት ዶሚኖ

ቡ	ሱ	ኩ	ሉ	ሱ	ኩ	ሉ	ሉ
---	---	---	---	---	---	---	---

ማሳሰቢያ ፡- ሕፃናቱ በአንድ ጊዜ መተዋወቅ ያለባቸው ፊደላት ከሶስት መብለጥ የለባቸውም እንዲሁም ፊደላቶቹ በቅርፃቸው ተመሳሳይ መሆን ይኖርባቸዋል።

- እስቀድመው በተዋወቁቸውና በሚያውቁቸው ፊደላት የተመሠረቱ ቃላቶችን ማንብብ መለማመድ ይኖርባቸዋል
- ካዕብን ሲጨርሱ በዚህ ዓይነት የማስተማር ዘዴ የመሪ ፊደላቱን ቤተሰቦች /ሳልስን፣ ራብዕን፣ ሃምስን፣ ሳድስንና ካብዕን ማስተዋወቅ ያስፈልጋል/ ቢ ሲ ሺ፣ ባ ሳ ሻ፣ ቤ ሴ ሼ፣ብ ስ ሽ፣ቦ ሶ ሾ/

በተለይ ሳድስ /ስድስተኛው ቤተሰብ/ ለሕፃናቱ ከሌሎቹ የፊደላቱ ቤተሰቦች ስለሚከበድ /የፊደላቱ ቅርጽ ተመሳሳይነት ስለሌለው/ ሕፃናቱ ሽምድደው እንዲይዙ ማስጨነቅ አያስፈልገም



ምዘና :- የፊደላትን ድምጽ እና ቅርጽ መለየት መቻላቸውን ማረጋገጥ።

ተግባር ስምንት :- የቃላት ትርጉምን መረዳት



ዓላማ:- የቃላት ትርጉምን መረዳት ይችላሉ።



የመርጃ መሣሪያዎች ጥቆማ :- በትልቅ ወረቀት ላይ በመሪ ፊደላት እና በተዋወቋቸው ፊደላት ቅንጅት የተጻፉ ትርጉም የሚሰጡ ቃላት



የአተገባበር ዘዴ ጥቆማ:-

- በትልቅ ወረቀት ላይ በተዋወቋቸው ፊደላት የተጻፉ ቃላትን ይዞ ለሕፃናት እይታ አመቺ ቦታ ላይ መቆም
- ከትልቁ ወረቀት ላይ እያንዳንዱን ፊደል ሕፃናት ከመምህሩ ጋር አብረው ከግራ ወደቀኝ በመቁጠር ደጋግመው እንዲያነቡ ማድረግ
- ሕፃናቱን የቃላቱን ትርጉም በመጠየቅ ካላወቁ መንገር
- ማን ማንበብ እንደሚፈልግ በመጠየቅ የሕፃናቱን የማንበብ ፍላጎት ማነሳሳት

ምዘና :- የቃላት ትርጉምን መረዳታቸውን መገምገም።



ተግባር ዘጠኝ :- ስዕሎችንና ቃላትን ማዛመድ



ዓላማ፡- ስዕሎችንና ቃላትን ማዛመድ ይችላሉ።



የመርጃ መሣሪያዎች ጥቆማ ፡- የተለያዩ ስዕሎች፣ የስዕሎቹ ስያሜ የተጻፈበት ትልቅ ወረቀት/ሠሌዳ/



የአተገባበር ዘዴ ጥቆማ፡-

- ስዕሎቹን ለሕፃናቱ ማደል
- ለሕፃናቱ ከተሰጡት ስዕሎች ውስጥ የአንዳንዱን ስዕል መጠሪያ ስም ቃላት ማሳየት
- ሕፃናቱ ድምጽ ሳያሰሙ አንብበው የተነበበውን ቃል የሚገልጽ ስዕል የያዘ ሕፃን መምህሩ ጋር ወጥቶ በመቆም ከቃሉ ጋር እንዲያዛምድ ማድረግ



ምዘና ፡- ስዕሎችንና ቃላትን ማዛመድ መቻላቸውን መገምገም።



ዓላማ :- ቃላትና ስዕሎችን ማዛመድ ይችላሉ።



የመርጃ መሣሪያዎች ጥቆማ :- የስዕል ሎቶዎች፣ ቃላት የተፃፉባቸው ካርዶች



የአተገባበር ዘዴ ጥቆማ:-

- በየቡድናቸው /በየጠረጴዛቸው/ የስዕል ሎቶዎችን እና ቃላት የተፃፉባቸውን ካርዶችን መስጠት
- ሕፃናቱ እነዚህን እንዲያዘምዱ ማድረግ

ለምሳሌ:-

መፅሐፍ	ፀሐይ
መነፅር	ብስክሌት

ምዘና :- ስዕሎችንና ቃላትን ማዛመድ መቻላቸውን መገምገም።



ተግባር አስር :- ቃላትና ስዕሎችን ማዛመድ

ተግባር አስራ አንድ :- የተለያዩ ቃላትን ማንበብ እና ትርጉማቸውን መናገር



ዓላማ፡- የተለያዩ ቃላትን ማንብብ እና ትርጉሞቻቸውን መናገር ይለማመዳሉ።



የመርጃ መሣሪያዎች ጥቆማ ፡- በወፍራም ወረቀት/ክላሰር/ ላይ የተጻፉ ቃላት



የአተገባበር ዘዴ ጥቆማ፡-

- ለእያንዳንዱ ህጻናት አንድ አንድ ቃል መስጠት
- በመቀጠል ማንብብ የሚፈልጉ ህጻናት እጃቸውን በሥርዐት በማውጣት ከክፍል ጓደኞቻቸው ፊት ቆመው እንዲያነቡ ማድረግ
- የቃሉን ትርጓሜ በመጠየቅ ለሕጻናቱ እንዲናገሩ ማድረግ
- ያነበቡትን ቃል የተጻፈበትን ወረቀት ለሕጻናቱ በሽልማት መልክ መስጠት

ማስታወሻ ፡- ቃላቱ አዲስ በተዋወቁትና ቀደም ሲል በሚያውቁት ፊደል የተመሠረተ መሆን አለበት።



ምዘና ፡- የተለያዩ ቃላትን ማንብብና ትርጉሞቻቸውን መናገር መለማመዳቸውን መገምገም።

ተግባር አስራ ሁለት ፡- ድምጽ ሳያሰሙ ማንብብ



ዓላማ:- ድምጽ ሳያሰሙ ማንበብ ይለማሙዳሉ።



የመርጃ መሣሪያዎች ጥቆማ :- የቃላት ሠሌዳ



የአተገባበር ዘዴ ጥቆማ:-

- በጥቁር ሠሌዳ ላይ በተዋወቁቸው ፊደላት የተመሠረቱ ቃላትን መጻፍ
- እያንዳንዱን ፊደል በመቁጠርና ቀጥሎም ፊደላቶቹን በመገጣጠም እንዲያነቡ ማድረግ
- በተጨማሪም ከላይ ወደታች እና ከግራ ወደቀኝ በተዋወቁቸውናቀደም ሲል በሚያውቁቸው ፊደላት የተመሰረቱ የተለያዩ ቃላቶችን መጻፍ
- ሕፃናቱ ድምጽ ሳያሰሙ ፊደላቱን በመገጣጠም አንብበው ምን እንደሚል እጅ በማውጣት እንዲመልሱ ማድረግ



ምዘና :- ድምጽ ሳያሰሙ ማንበብ መለማሙዳቸውን መከታተል።



ዓላማ :- የተለያዩ ቁሳቁሶች መጠሪያ ቃላትን ማንብብ ይችላሉ።



የመርጃ መሣሪያዎች ጥቆማ :- የተለያዩ ቁሳቁሶች፣ የቁሳቁሶቹ መጠሪያ የተጻፈባቸው ካርዶች



የአተገባበር ዘዴ ጥቆማ:-

- ቁሳቁሶቹን በሕፃናቱ ፊት ማስቀመጥ
- የቁሳቁሶቹን መጠሪያ ስም የያዘውን ፍላጎት ካርድ ለእያንዳንዱ ልጅ በመስጠት እንዲያነቡ ማድረግ
- ከዛም በየተራ እየተነሱ የያዙትን መጠሪያ ስም እንብብው ቁሱ የትኛው እንደሆነ ለመምህር ማሳየት

ምዘና :- የተለያዩ ቁሳቁሶች መጠሪያ ቃላትን ማንብብ መቻላቸውን ማረጋገጥ።



ተግባር አስራ ሦስት :- የተለያዩ ቁሳቁሶች መጠሪያ ቃላትን ማንብብ



ዓላማ :- ተመሳሳይነት እና ልዩነት ያላቸውን ቃላት መለየት ይችላሉ።



የመርጃ መሣሪያዎች ጥቆማ :- የቃላት ሠሌዳ



የአተገባበር ዘዴ ጥቆማ:-

- በትልቅ ወረቀት ላይ በተራ ቁጥር 3 ቃላቶችን መጻፍ /ሁለቱ ተመሳሳይ አንዱ የተለየ ቃል/
- በየትኛው ተራ ቁጥር ላይ የተጻፈው ቃል ከሌሎቹ የተለየ እንደሆነ እንዲናገሩ ማድረግ

ምዘና :- ተመሳሳይነት እና ልዩነት ያላቸውን ቃላት መለየት መቻላቸውን ማረጋገጥ።



ተግባር አስራ አምስት :- የተጻፈ ቃላትን ፈልጎ ማግኘት



ዓላማ :- የተፃፈ ቃላትን ፈልገው ማግኘት ይችላሉ።



የመርጃ መሣሪያዎች ጥቆማ :- በወረቀት ላይ የተጻፉ በሚያውቁት ፊደላት የተመሰረቱና ትርጉም ሊሰጡ የሚችሉ ቃላቶች



የአተገባበር ዘዴ ጥቆማ:-

- ወረቀቶቹን በክፍል ውስጥ በተለያዩ ቦታ መለጠፍ
- <<የሰማኸውን ቃል ፈልግና አግኝ>> የሚለውን ጨዋታ እንደሚከተለው ማጫወት:-
 - ሁለት ሕፃናት ማስነሳት
 - ቃሉን መምህር ሲናገሩ በክፍል ውስጥ ተጽፎው ከተለጠፉት ቃላት ውስጥ አንብበው እንዲያሳዩ ማድረግ



ምዘና :- የተፃፈ ቃላትን ፈልገው ማግኘት መቻላቸውን ማረጋገጥ።

ተግባር አስራ ስድስት :- እየተጫወቱ ቃላት ማንቡብ



ዓላማ :- እየተጫወቱ ቃላት ማንቡብን ይለማሙዳሉ።



የመርጃ መሣሪያዎች ጥቆማ :- የቃላት ሎቶ፣ የቃላት ዶሚኖ



የአተገባበር ዘዴ ጥቆማ:-

- የቃላት ሎቶና ዶሚኖ ለእያንዳንዳቸው መሥጠት
 - ሕፃናት እየተጫወቱ ቃላትን በማዛመድና በማገጣጠም ማንቡብ እንዲለማሙዱ ማድረግ



ምዘና :- እየተጫወቱ ቃላት ማንቡብን መለማሙዳቸውን ማረጋገጥ።

ተግባር አስራ ሰባት :- ቀላል ሀረጎችን ማንቡብ



ዓለማ :- ቀለል ሀረጎችን ማንቡብ ይለማመዳሉ።



የመርጃ መሣሪያዎች ጥቆማ :- የሀረጎች ሠሌዳ



የአተገባበር ዘዴ ጥቆማ:-

- ጥቁር ሰሌዳ ላይ ቀለል ያሉ ሀረጎችን በመፃፍ ማንቡብ ማለማመድ
- ለምሳሌ:- አበበ ጫማ

ምዘና :- ቀለል ሀረጎችን ማንቡብ መለማመዳቸውን መገምገም።



ተግባር አስራ ስምንት :- ዐረፍተ ነገር ማንቡብ



ዓለማ :- ዐረፍተ ነገሮችን ማንቡብ ይለማመዳሉ።



የመርጃ መሣሪያዎች ጥቆማ :- የዐረፍተ ነገሮች ሠሌዳ፣ ቀለል ያሉ ዐረፍተ ነገር የተፃፈባቸው ወረቀቶች



የአተገባበር ዘዴ ጥቆማ:-

- የተሟላ ዐረፍተ ነገር በመፃፍ ሕፃናቱ እንዲያነቡ ማድረግ
- ለእያንዳንዳቸው ዐረፍተ-ነገር የተፃፈባቸውን ወረቀቶች መስጠት
- ድምጽ ሳያሰሙ እንዲያነቡ ማድረግ
- አንብበው ሲጨርሱ ድምፃቸውን ከፍ አድርገው ለጓደኞቻቸው እንዲያነቡ ማድረግ

ምዘና :- ዐረፍተ ነገሮችን ማንቡብ መለማመዳቸውን መገምገም።



ተግባር አስራ ዘጠኝ :- ቃላትን አንብበው በድርጊት መግለጽ



ዓላማ :- ቃላትን አንብበው በድርጊት መግለጽ ይችላሉ።



የመርጃ መሣሪያዎች ጥቆማ :- የተለያዩ ትዕዛዞችን የሚገልፁ ቃላቶች እና ዐረፍተ ነገሮች የተፃፈባቸው ወረቀቶች



የአተገባበር ዘዴ ጥቆማ:-

- ካርዶቹን በማሳየት ሕጻናቱ ቃላቱን አንብበው በድርጊት እንዲገልፁ በማድረግ ማጫወት ለምሳሌ:- ተነሱ፣ ተራመዱ፣ ዝለሉ ወዘተ...
 - በሂደት ዐረፍተነገሮችን በመጠቀም በደስታ ማንቡብን እንዲለማመዱ ማድረግ
- ምዘና :- ቃላትን አንብበው በድርጊት መግለጽ መቻላቸውን መከታተል።



ተግባር ህያ :- መጻሕፍትንና ደብተርን በንጽህና እና በሥርዐት መያዝ



ዓላማ :- መጻሕፍትንና እና ደብተሮቻቸውን በንጽህና እና በሥርዐት መያዝ ይለማመዳሉ።



የመርጃ መሣሪያዎች ጥቆማ :- ደብተር፣ መጽሐፍት፣ መጽሔት



የአተገባበር ዘዴ ጥቆማ:-

- ሕፃናቱ በሚቀጥለው ዓመት የአንደኛ ክፍል ተማሪዎች እንደሚሆኑ መንገር /ማስታወስ/
- አንደኛ ክፍል ሲገቡ ከእነሱ ምን እንደሚጠበቅባቸው ማወቅ ይፈልጉ እንደሆነ በመጠየቅ ትኩረታቸውን መሣብ
- የተለያዩ መሐፍቶች እንደሚኖራቸው፣ ደብተሮቻቸውም በርካታ እንደሚሆኑ ማስረዳት
- የአንደኛ ክፍል ተማሪዎች መጽሐፍትና ደብተሮችን በስርዐት መያዝ እንደሚጠበቅባቸው ማስረዳት
- መጽሀፍ እና ደብተራቸውን በንጽህና ለመያዝ:-
 - በእርጥብ እጅ አለመያዝ
 - ንፁህ ባልሆነ እጅ አለመያዝ
 - ምግብ አለማስነካት
 - አለመቅደድ ወዘተ...
- ደብተርንና መጽሔትን በመጠቀም እንዴት በቀላሉ ሊበላሹ እንደሚችሉ በተግባር ማሳየት
- የአንደኛ ክፍል ተማሪዎች መጽሐፍታቸውን ሳያጥፉ በሥርዐት ወደቦርሳቸው መክተትን ማወቅ አለባቸው፣ እናንተስ ይህንን ታውቃላችሁ? በማለት ማወያየት
- በሥርዐት ወደ ቦርሳ መክተትን በራሳቸው መጻህፍትና ደብተሮች እንዲለማመዱ ማድረግ
- የሥዕል መጽሐፍትንና ደብተርን ተጠቅመው ሲጨርሱ በሥርዐት ዝግ ብለው ሳያጥፉ ወደቦርሳቸው መክተት እንዳለባቸው በተግባር ማሳየት
- ሕፃናቱ በሂደት እራሳቸው ደብተሮቻቸውን በሥርዐት እቦርሳቸው ውስጥ መክተትንና ማውጣትን እንዲለማመዱ ማድረግ
- መጻህፍት ላይ ያለመምህር ፈቃድ መፃፍ እንደሌለባቸው ማሳወቅ
- መምህር ፃፉ ወይም ቀለም ቀቧቸው ሲሉ ብቻ የታዘዙትን ማድረግ እንደሚገባቸው ማስገንዘብ



ምዘና :- መጻሕፍት እና ደብተሮቻቸውን በንጽህና እና በሥርዐት መያዝ መቻላቸውን መከታተል።



ዓለማ :- ተረት መተረት እና ማዳመጥ ይችላሉ።



የመርጃ መሣሪያዎች ጥቆማ :- ደብተር፣ መጽሐፍት፣ መጽሔት



የአተገባበር ዘዴ ጥቆማ:-

- ሕጻናት ራሳቸው የሚያውቁትን ተረት ለክፍል ያደኛቸው እንዲናገሩ ማድረግ
- መምህር ተረቱ ይዘቱን ሳይለቅ አጠር አድርገው በወረቀት ላይ መጻፍ
- በሌላ ክፍለ ጊዜ የማን ተረት እንደሆነ ልጆቹን በመጠየቅና በመንገር ተረቱን መልሰው መተረክ
- ሕጻናት አስተውለው የራሳቸውንና የዳደሮቻቸውን ተረት እንዲያዳምጡ ማድረግ



ምዘና :- ተረት መተረት እና ማዳመጥ መቻላቸውን መገመገም።

ተግባር ህያ እንድ :- ተረት መተረት እና ማዳመጥ

የሚጠበቅ ውጤት	ብቃት
4.የዓይንና የእጅ እንቅስቃሴ ቅንጅትን በማዳበር ለጽሁፍ ማዘጋጀት	4.1. ፊደላትን እና ቃላትን መጻፍ ይችላሉ።



ታግባር እንድ :- መሠረታዊ መስመሮችን መስራት

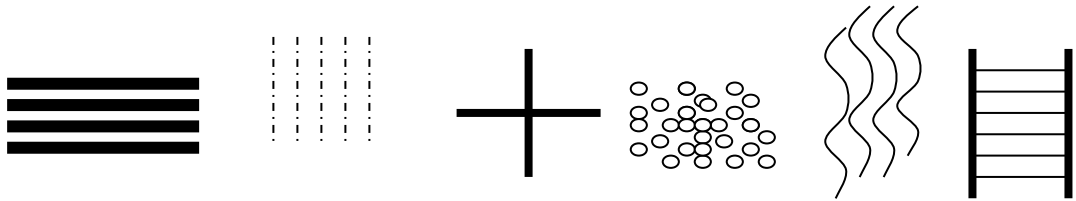


የመርጃ መሣሪያዎች ጥቆማ :- ወረቀት፣ እርሳስ



የአተግባብር ዘዴ ጥቆማ:-

- ለሕጻናቱ በየጠረጴዛቸው ላይ ወረቀትና እርሳስ በማደል መሠረታዊ መስመሮችን እንዲሰሩ ማድረግ
- የሠሯቸውን መሠረታዊ መስመሮችን በመጠቀም የተለያዩ ቅርጾችን እንዲሠሩ ማለማመድ



- ዜብራ፣ ዝናብ ሲዘንብ፣ መስቀል፣ የሣሙና አረፋ፣ የውሃ ትል፣ መሰላል ወዘተ

ማስታወሻ :- ይህ ተግባር ልጆቹ ደጋግመው በተለያዩ ክፍለ ጊዜያት እንዲሰሩት ማድረግ ተገቢ ነው።



ምዘና :- መሠረታዊ መስመሮችን መሥራት መቻላቸውን መገምገም።

ተግባር ሁለት :- ስዕል መሳል



ዓላማ :- ስዕል ይስላሉ።



የመርጃ መሣሪያዎች ጥቆማ :- የስእል ደብተር፣ ወረቀት፣ እርሳስ፣ ባለ ቀለም እርሳስ



የአተገባበር ዘዴ ጥቆማ:-

- ለሕፃናቱ የስዕል ደብተር ወይም ወረቀት አዘጋጅቶ መስጠት
- የተሰጣቸውን የስዕል ደብተር/ወረቀት/ በመጠቀም የፈለጉትን ነገር እንዲስሉ እና የሳሉትን ከመስመር ሳይወጡ ቀለም እንዲቀቡ መርዳት
- የሳሉትን እና ቀለም የቀቡትን ስዕል ለጓደኞቻቸው በማሳየት ምን እንደሣሉ እንዲናገሩ ማበረታታት



ምዘና :- ስዕል መሳል መቻላቸውን መገምገም።

ተግባር ሦስት :- ነጠብጣቦችን ማገናኘት



ዓለማ :- ነጡብጣቦችን ማገናኘት ይችላሉ።



የመርጃ መሣሪያዎች ጥቆማ :- የስእል ደብተር፣ ወረቀት፣ እርሳስ፣ ቀለም፣ በነጡብጣብ የተሰሩ ስዕሎች፣ በወረቀት ላይ የተሳሉ የጂኦሜትሪ ቅርፆች ወዘተ...



የአተገባበር ዘዴ ጥቆማ:-

- ለእያንዳንዱ ልጅ ነጡብጣብ ያለባቸውን ወረቀቶች መስጠት
 - ነጡብጣቦችን በማገናኘት የሚገኙትን ምስሎች የተለያዩ ክፍል ከመስመር ሳይወጡ ቀለም እንዲቀቡ ማድረግ
 - የሳሉትንና ቀለም የቀቡትን ምስል መጠሪያ ስም በመገፍ በክፍል ውስጥ እንዲለጠፉ ማድረግ
- ምዘና :- ነጡብጣቦችን በማገናኘት ለጽሁፍ መዘጋጃት መቻላቸውን መገምገም።



ተግባር አራት :- ድርብ ፊደላትን ቀለም መቀባት



ዓለማ :- ድርብ ፊደላትን ቀለም መቀባት ይችላሉ።



የመርጃ መሣሪያዎች ጥቆማ :- ባለ እርሳስ ቀለም



የአተገባበር ዘዴ ጥቆማ:-

- የተዋወቁቸውን ፊደላት በትንሽ ወረቀት ላይ በድርብ ጽፎ መስጠት
 - በታዘዙት መሠረት ከመስመር ሳይወጡ ቀለም እንዲቀቡ ማስቻል
 - የቀቡትን ፊደል መጠሪያ ስም እንዲናገሩ በማድረግ ለእይታ አመቺ በሆነ ቦታ ላይ መለጠፍ
- ምዘና :- ድርብ የተጻፉ ፊደላትን ቀለም መቀባት መቻላቸውን መገምገም።



ተግባር አምስት :- ስእልን አስመስሎ መሳል



ዓላማ :- ስልል አስመስሎ መሳል ይችላሉ።



የመርጃ መሣሪያዎች ጥቆማ :- ጎላ ብለው የተሳሉ የተለያዩ ስእሎች



የአተግባብር ዘዴ ጥቆማ:-

- ለሕፃናት ዕይታ አመቺ ቦታ ላይ ጎላ ብሎ የተሳሉ የተለያዩ ስእሎችን መለጠፍ
 - ያዩትን ስዕል አስመስለው መሳል እንዲለማመዱ ማድረግ
 - ሲጨርሱም ከጓደኞቻቸው እና ከመምህራን ጋር በጋራ ስራቸውን መገምገም
 - የተሻለ የተሳሉትንና እና እንዲሁም ከትዕዛዝ ውጪ የሆኑትን ለሕጻናቱ በማሳየት ማወያየት
- ምዘና :- ስዕልን አስመስሎ መሳል መቻላቸውን መገምገም።



ተግባር ስድስት :- ራደላትን መጻፍ



ዓላማ :- ፊደላትን መጻፍ ይለማመዳሉ።



የመርጃ መሣሪያዎች ጥቆማ :- ወረቀት፣ እርሳስ



የአተገባበር ዘዴ ጥቆማ:-

- ሕፃናቱ ከግራ ወደቀኝ በትክክል በደብተራቸው ላይ ፊደላትን እንዲጽፉ ይርዱላቸው
- የተዋወቁቸውን የመሪ ፊደላት ቤተሰቦች ከመሪ ፊደላቱ በምን እንደሚለዩ ይጠይቁላቸው
- ትናንሽ ቁርጥራጭ ወረቀቶችን በመስጠት በወረቀቱ ላይ ፊደሉን እንዲፅፉ ማለማመድ
- አጠገባቸው ካሉ ሕፃናት ጋር የፃፉትን ፊደላት እንዲያስተያዩ ማድረግ
- በወፍራም ክላሠር ላይ ከተፃፈው ፊደልጋር በማስተያየት ሕፃናት ራሳቸውን እንዲገመገሙ ማድረግ



ምዘና :- ፊደላትን መጻፍ መለማመዳቸውን መገምገም።

ተግባር ሰባት :- መስመር ጠብቆ ቃላትን መጻፍ



ዓለማ :- መስመር ጠብቀው ቃላትን መፃፍ ይለማመዳሉ።



የመርጃ መሣሪያዎች ጥቆማ :- ወፍራም ክላሠር፣ ወረቀት፣ እርሳስ፣ ከለር፣ ሾክ



የአተገባበር ዘዴ ጥቆማ:-

- በተዋወቁቸው ፊደላት የተመሠረቱ ቃላቶችን በትልቅ ወረቀት ላይ ከላይ ወደታች እና ከግራ ወደ ቀኝ መፃፍ
- ከመስመር ሳይወጡ እና ፊደላቱን ሳያበላሁ እንዴት መፃፍ እንደሚቻል መስመር ባለው በትልቅ ወረቀት ላይ ጽፎ ማሳየት
- ሕፃናቱ በደብተራቸው ላይ መስመርን ጠብቀው ፊደላቱን ሳያበላሁ እንዲጽፉ ማለማመድ

ማስታወሻ :- ሕፃናቱ ሲጽፉ ሁሉንም ሕፃናት እየተዘዋወሩ መመልከትና ማበረታታት አስፈላጊ ነው።



ምዘና :- መስመር ጠብቀው ቃላትን መፃፍ መለማመዳቸውን ማረጋገጥ።

ተግባር ስምንት :- ያነበቡትን ቃል እስታውሱ መጻፍ



ዓላማ :- የተለየውን ቃል መክቡብ ይለማመዳሉ።



የአተገባበር ዘዴ ጥቆማ:-

- በጥቁር ሠሌዳ ላይ በአንድ መስመር ላይ ሶስት አንድ ዓይነት እና አንድ የተለየ ቃል መጻፍ
- በየተራ /በፍቃደኝነት/ ሕፃናቱን እያስነሱ እንዲያነቡ ማድረግ
- ከአራቱ ቃላቶች የትኛው የተለየ እንደሆነ እና ለምን እንደተለየ በመጠየቅ ማወያየት
- ተመሳሳይ ጥያቄዎችን በጥቁር ሰሌዳ ላይ መጻፍ
- ሕፃናቱ በደብተራቸው ላይ ገልብጠው ትክክለኛውን መልስ እንዲያከቡ ማድረግ

ምዘና :- የተለየውን ቃል መክቡብ መቻላቸውን ማረጋገጥ።



ተግባር አስራ አንድ :- እጫጭር ዐረፍተ ነገሮችን ከወረቀት ላይ መገልበጥ



ዓላማ :- እጫጭር ዐረፍተ ነገሮችን ከወረቀት ላይ መገልበጥ ይለማመዳሉ።



የመርጃ መሣሪያዎች ጥቆማ :- ወረቀት፣ እርሳስ



የአተገባበር ዘዴ ጥቆማ:-

- እጫጭር ዐረፍተ ነገሮችን ወረቀት ላይ በመጻፍ በየጠረጴዛቸው ላይ ማስቀመጥ
- የተሰጣቸውን ዐረፍ ተነገር ከወረቀቱ ላይ እንዲጽፉ እና ሲጨርሱም ለንደኞቻቸው እንዲያነቡ ማለማመድ

ምዘና :- እጫጭር ዐረፍተ ነገሮችን ከወረቀት ላይ መገልበጥ መለማመዳቸውን መከታተል።



ተግባር አስራ ሁለት :- ዐረፍተ ነገሮችን ከጥቁር ሰሌዳ ላይ በመገልበጥ ማንቡብ

ከወረቀት ላይ መገልበጥ



ዓላማ :- ዐረፍተ ነገሮችን ከጥቁር ሰሌዳ በመገልበጥ ያነባሉ።



የመርጃ መሣሪያዎች ጥቆማ :- ወረቀት፣ እርሳስ



የአተገባበር ዘዴ ጥቆማ:-

- በጥቁር ሠሌዳ ላይ የተፃፉ ዐረፍተነገሮችን በደብተራቸው ላይ በመገልበጥ እንዲጽፉ ማድረግ
- ሕፃናቱ ተገቢውን ሥርዓተ ነጥብ አሟልተው መፃፍ እስኪችሉ ማለማመድ
- የፃፉትን መልሰው ማንበብ መቻላቸውን ማረጋገጥ



ምዘና :- ዐረፍተ ነገሮችን ከጥቁር ሰሌዳ ላይ በመገልበጥ ማንበብ መለማመዳቸውን መገምገም።

ተግባር አስራ ሶስት :-ጥያቄዎችን ከጥቁር ሰሌዳ ላይ በመገልበጥ መልስ መስጠት



ከወረቀት ላይ መገልበጥ
ዓላማ :- ጥያቄዎችን ከጥቁር ሰሌዳ ላይ በመገልበጥ መልስ መስጠት ይለማመዳሉ።



የአተገባበር ዘዴ ጥቆማ:-

- በጥቁር ሠሌዳ ላይ ቀለል ያሉ ጥያቄዎችን በመጻፍ መልስ እንዲመልሱ ማድረግ
- አጫጭር ጥያቄዎችን በደብተር ላይ በመገልበጥ መልሱን እንዲጽፉ ማለማመድ

ለምሳሌ:- ስምህ ማነው?

ስንት ዓመትህ ነው?

ዛሬ ዕለቱ ምንድን ነው? ወዘተ...



ምዘና :- ጥያቄዎችን ከጥቁር ሰሌዳ ላይ በመገልበጥ መልስ መስጠት መቻላቸውን መገምገም።

ተግባር አስራ አራት :- በተዋወቁቸው ፊደላት ቃላት መመስረትና መጻፍ

ከወረቀት ላይ መገልበጥ



ዓላማ :- በተዋወቁቸው ፊደላት ቃላት መመስረትና መጻፍ ይለማመዳሉ።



የመርጃ መሣሪያዎች ጥቆማ :- ወረቀት፣ እርሳስ



የአተገባበር ዘዴ ጥቆማ:-

- የተዋወቁቸውን ፊደላት መጠሪያ ስም በቃል ይንገሩላቸው እና ሕፃናቱ እንዲጽፉ ያድርጉ
- በተዋወቁቸው እና በሚያውቁቸው ፊደላት የተመሠረቱ ቃላትን መንገር
- ሕፃናት የፊደላቱን ቅርፅ በማስታወስ በደብተራቸው ላይ እንዲፀፉ ማለማመድ

ምዘና :- በተዋወቁቸው ፊደላት ቃላት መመስረትና መጻፍ መቻላቸውን መገምገም።



ተግባር አስራ አምስት :- ስለ ራሳቸው መጻፍ



ዓላማ :- ስለ ራሳቸው መጻፍ ይለማመዳሉ።



የመርጃ መሣሪያዎች ጥቆማ :- ወረቀት፣ እርሳስ



የአተገባበር ዘዴ ጥቆማ:-

- ለሕፃናት ወረቀት እና እርሳስ በመስጠት የሚከተሉትን መጻፍ:-
 - ስማቸውን
 - የሚኖሩበትን ስፈር
 - የወላጆቻቸውን እና የሚቀርቧቸውን ሰዎች ስም መጻፍን እንዲለማመዱ ያድርጉ

ምዘና :- ስለ ራሳቸው መጻፍ መለማመዳቸውን መገምገም።



ተግባር አስራ ስድስት :- ዶቃ ውስጥ ክር ማስገባት

ከወረቀት ላይ መገልበጥ



ዓለማ :- ዶቃ ውስጥ ክር ማስገባት ይቻላል።



የመርጃ መሣሪያዎች ጥቆማ :- ዶቃ፣ ክር ወዘተ...



የእተገባበር ዘዴ ጥቆማ:-

- ዶቃዎችን በመስጠት ዶቃዎቹን በክር ውስጥ እንዲከቱ ማለማመድ
- ዶቃዎችን በውድድር መልክ ልጆቹ በክር ውስጥ መክተት ማለማመድ
- ቀድሞ የጨረሰን ቢንጎ በማለት መጨረሱን/ሷን ማሳውቅ በዚህ ዓይነት ሁሉንም ሕፃናት በጨዋታው ማሳተፍ

ማስታወሻ :- ይህ ተግባር ተደጋግሞ ሊሰራ የሚችል መሆኑን መገንዘብ ያስፈልጋል።



ምዘና :- ዶቃ ውስጥ ክር ማስገባት መቻላቸውን ማረጋገጥ።

ተግባር እስራ ሰባት :-በመቀስ ወረቀቶችን መቆራረጥ

ከወረቀት ላይ መገልበጥ



ዓላማ :- በመቀስ ወረቀቶችን መቆራረጥ ይችላሉ።



የመርጃ መሣሪያዎች ጥቆማ :- ባለቀለም ወረቀቶች፣ጫፉ ዱልዱም የሆነ መቀስ



የአተገባበር ዘዴ ጥቆማ:-

- የተለያዩ ባለቀለም ወረቀቶችን እና ጫፉ ዱልዱም የሆነ መቀስን መስጠት
 - በተለያዩ መጠን እና ቅርጽ ወረቀቶችን ሕፃናቱ እንዲቆራረጡ ማድረግ
 - ስዕል በመስጠት በስዕሉ ላይ የተቆራረጡትን ወረቀት ኮላ በመለቅለቅ እንዲለጥፉ ማድረግ
- ምዘና :- በመቀስ ወረቀቶችን መቆራረጥ መቻላቸውን መገምገም።



ዓላማ :- የተለያዩ ሞዴሎችን መስራት ይችላሉ።



የመርጃ መሣሪያዎች ጥቆማ :- የተባካ ወረቀት



የአተገባበር ዘዴ ጥቆማ:-

- የተለያዩ ሞዴሎችን እንዲሠሩ ማድረግ
- ሲጨርሱም ስማቸውን ከግርጌ እንዲጽፉ በማድረግ በግርግዳ ላይ መለጠፍ

ማስታወሻ :- ይህ ተደጋግሞ ሊሰራ የሚችል መሆኑን መገንዘብ ያስፈልጋል።
 ማስታወሻ:- ይህ ተደጋግሞ ሊሰራ የሚችል መሆኑን መገንዘብ ያስፈልጋል።



ምዘና :- የተለያዩ ሞዴሎችን መስራት መቻላቸውን መገምገም።

ተግባር አስራ ስምንት :- የተለያዩ ሞዴሎችን መስራት

ከወረቀት ላይ መገልበጥ

2.3.5 የምልክታ መከታተያ ቅጽ

የቅድመ መደበኛ ት/ቤት ስም -----

የህጻኑ ስም ----- ዕድሜ ----- ጾታ -----

የመምህሩ ስም ----- ዓመተ ምህረት -----

ስለ ህጻኑ ምልክታውን ከሚከተሉት ደረጃዎች የአንዱን ደረጃ ቁጥር ብቻ በመስጠት በቅጹ ውስጥ ምልክታ በሚለዉ ስር ይመዝግቡ

ደረጃዎቹ፦

1/ መሻሻል የሚያስፈልገው -----

2/ የታለመው ብቃት የተገኘበት -----

3/ ከታለመው በላይ የተገኘበት -----

ማሳሰቢያ ፦ የክትትል ሠንጠረዥ በዓመቱ መጀመሪያ፣ በዓመቱ አጋማሽ እና በዓመቱ መጨረሻ መሞላት ይኖርበታል።

	ምልክታ		
	በዓመት መጀመሪያ	በዓመት አጋማሽ	በዓመት መጨረሻ
1. መረጃዎችን በእግባቡ ማዳመጥና ለተለያዩ ሁኔታዎች ተገቢውን ምላሽ መስጠት			
1.1 በአካባቢ የሚደመጡ ድምፆችን መለየት ይችላሉ			
1.2 በድምፆች መካከል ያለውን ልዩነት መለየት ይችላሉ			
1.3 ለትዕዛዞችና ለመመሪያዎች ምላሽ መስጠት ይችላሉ			
1.4 ተረቶችን አዳምጠው የተረዱትን መግለጽና መልሰው መተረክ ይችላሉ			
2. በተለያዩ ሁኔታዎች በራስ በመተማመን በተገቢውና ትርጉም ሊሰጥ በሚችል ንግግርና የምልክት ቋንቋ መግባባት			
2.1 ቋንቋን በእርግጠኝነት መጠቀም ይችላሉ			
2.2 በንግግር ቋንቋ ደስታን ማግኘት ይችላሉ			
3. በማንበብ መደሰት ዕውቀት ማግኘትና መረዳት			
3.1 ቀላል ቃላቶችንና ዓረፍተ ነገሮችን ማንበብ ይችላሉ			
4. የዓይንና የእጅ እንቅስቃሴ ቅንጅትን በማዳበር ለጽሁፍ መዘጋጀት			
4.1 ፊደላትንና ቃላትን መጻፍ ይችላሉ			

2.4. በዕለት ተዕለት እንቅስቃሴ ውስጥ የሂሳብ ስሌትና ጽንሰ ሐሳብን መጠቀም

2.4.1 ማብራሪያ

የሂሳብ ክንዋኔ /ትምህርት/ በባህሪው በአጠቃላይ ስራ ላይ ያተኮረ ነው። ሂደቱን በተገቢው ደረጃ ለመምራት ህጻናት ተፈላጊው ብቃት ላይ ለማድረስ የህጻናቱን የአጠቃላይ /የማሰብ/ መዳበር ደረጃ መገንዘብ ያስፈልጋል።

ይህ ከሆነ ህጻናት ራሳቸውን ችለው ማሰብ የሚችሉ፣ ችግር የመፍታት ዝንባሌ ያላቸውና የሂሳብ ትምህርትን በመዝናናትና በደስታ የሚማሩ ሊሆኑ ይችላሉ።

የሂሳብ ትምህርት በቀጥታ በህጻናት በዕለት ተዕለት ተሞክሮ ላይ ተመስርቶ በነገሮች መካከል ያለ ግንኙነትን ለመረዳት ይጠቅማል። ህጻናት ከሚገኙበት የዕድሜና ግንዛቤ ደረጃ የተነሳ ግንኙነቶችን ለማስተዋል ይቻላል።

ስለዚህ ህጻናት በበለጸገ አካባቢ ቁሳቁሶችን እየተጠቀሙ በራሳቸው እቅም እንዲንቀሳቀሱና አካባቢያቸውን እየፈተኙ እንዲማሩ ሁኔታዎችን ማመቻቸት ያስፈልጋል።

ህጻናት መደበኛ ትምህርት ቤት ሲገቡ

ከሚጠቀሙባቸው ክፍተኛ ተግባራት አንዱ የአጠቃላይ ስራ ነው። ከ5-6 ዓመት ያለው እድሜ ክልል የቅድመ መደበኛ ትምህርት ፕሮግራም የሚጠቃለልበትና ለመደበኛ ትምህርት ቤት የሚዘጋጅበት በመሆኑ በዚህ ጊዜ ከሂሳብ ጽንሰ ሐሳብ ጋር የተያያዙ እንቅስቃሴዎች ክፍተኛ እገዛ የሚያደርጉ ተግባራት ናቸው። ስለዚህ የሂሳብ ትምህርት የህጻናት አጠቃላይ የሚያዳኝና በደስታ የሚሳተፉበት እንዲሆን እንቅስቃሴያቸው ተግባራዊና ከዕለት ተዕለት ክንዋናዎች ጋር የተያያዘ ሆኖ ታቅዶ ከዕድሜና ከችሎታቸው ጋር ተመጥኖ መከናወን ይኖርበታል።

2.4.2 አጠቃላይ ዓላማዎች

1. ነገሮችን በዓይነት መመደብ፣ በነገሮች መካከል ያለ ዝምድናን ቅደም ተከተል በጠበቀ መልኩ የማሳየት ችሎታቸውን ማዳበር
2. በነገሮችና በቁጥሮች መካከል ያለ አንድነትና ልዩነት መናገር እንዲችሉ ማድረግ
3. 1-20 እሃዞችን መለየት፣ ቁጥሮችን መደመርና መቀነስን እንዲለማመዱና ገንዘብን እንዲለዩ ማድረግ
4. ቦታን፣ ርቀትንና አቅጣጫን መግለፅ፣ ነገሮችን መደርደርና ማወዳደር እና ቦታን መግለፅ እንዲችሉ ማድረግ

2.4.3 የሚጠበቁ ውጤቶችና ብቃቶች

1. የቁሳቁሶችን ባህሪ መፈተሽ መረዳትና መለየት
 - 1.1. ነገሮችን በዓይነት መመደብ ይችላሉ
2. ነገሮችን በባህርያቸው መሠረት ማወዳደር
 - 2.1. በነገሮች መካከል ያለ ዝምድናን ቅደም ተከተል በጠበቀ መልኩ ማሳየት ይችላሉ
3. ቁጥሮችን መተዋወቅ፣ መግለጽ፣ ዝምድናቸውን መረዳት እና ቀላል ስሌቶችን መሥራት
 - 3.1. በነገሮችና በቁጥሮች መካከል ያለውን እንደነትና ልዩነት መናገር ይችላሉ
 - 3.2. እኩል ናቸው፣ ይበልጣል፣ ያንሳል በማለት መናገር ይችላሉ
 - 3.3. ከ 1-20 እሃዞችን መለየት ይችላሉ
 - 3.4. ከ 1-20 መቁጠር መደመርና መቀነስ ይችላሉ
4. በተለያዩ ሁኔታዎች ተገቢ የሆኑ የመለኪያ መስፈርቶችንና መሣሪያዎችን መጠቀም
 - 4.1. ቦታን፣ ርቀትንና እቅጣጫን መግለጽ ይችላሉ
 - 4.2. ነገሮችን በሥርዓት መደርደርና ማወዳደር ይችላሉ
5. የጊዜን ጽንሰ ሐሳብ መረዳት መገለጫዎችን መጠቀም
 - 5.1. በጊዜ ውስጥ የሚከናወኑ ተግባራትን መለየትና መከተል ይችላሉ
6. የቦታን ጽንሰ ሐሳብ መረዳትና መገለጫዎቹን መጠቀም
 - 6.1. የቁሳቁሶችን መገኛ ከተለያዩ እቅጣጫዎች አንጻር መናገር ይችላሉ
7. ገንዘብን መተዋወቅ፣ መለየት፣ መግለጽና መጠቀም
 - 7.1. የገንዘብን ዋጋ መናገር ይችላሉ

2.5.4 የሚጠበቁ ውጤቶች ብቃቶች፣ የመርጃ መሣሪያዎች፣ የአተገባበር ዘዴዎች ጥቆማ

የሚጠበቅ ውጤት	ብቃት
1. የቁሳቁሶችን ባህሪ መፈተሽ መረዳትና መለየት	1.1. ነገሮችን በዓይነት መመደብ ይችላሉ።



ተግባር እንድ :- እንድ እይነት ነገሮችን ማዛመድ

ከወረቀት ላይ መገልበጥ



የመርጃ መሣሪያዎች ጥቆማ :- በአካባቢ ሊገኙ የሚችሉ ጥንድ ነገሮች፣ ፍሬዎች፣ ቆርኪዎች፣ ጠጠሮች



የአተገባበር ዘዴ ጥቆማ:-

- ጥንድ የሆኑ ነገሮችን መደባለቅ
 - ለምሳሌ:- ፍሬዎች በያይነቱ /የባህር ዛፍ፣ የጥድ ወዘተ.../፣ ቆርኪዎች፣ ጠጠሮች፣ ትልልቅ የአደንጓሬ ዘሮች ወዘተ...
 - ከተደባለቁት በመቆንጠር ለእያንዳንዱ ህጻን ማደል
 - በፊት ለፊታቸው በጠረጴዛ ላይ ማስቀመጥ
 - ጥንድ የሚባሉት ሁለት እንድ እይነት ነገሮች መሆናቸውን በየጠረጴዛቸው አቅርቦ በማሳየት ማስረዳት
 - በመቀጠል ጥንድ የሆኑትን እየለቀሙ በቅደም ተከተል በየጠረጴዛቸው እንዲያስቀምጡ መንገር
 - በትክክል ማስቀመጣቸውንና ማዛመዳቸውን መመልከት
 - ምን ምን ጥንድ ነገሮች በፊታቸው እንዳስቀመጡ እንዲናገሩ ማድረግ
 - እንድ እይነት ነገሮችን በጥንድ ማስቀመጥ ያቃቃቸው ቢኖሩ አስፈላጊውን ድጋፍ ማድረግ
- ምዘና :- እንድ ዓይነት ነገሮችን ማዛመድ መቻላቸውን ማረጋገጥ።





ተግባር ሁለት :- በጥንድ በመያያዝ መጫወት

ከወረቀት ላይ መገልበጥ



የመርጃ መሣሪያዎች ጥቆማ :- ማራካሽ



የአተገባበር ዘዴ ጥቆማ:-

- ጓደኛህን ፈልግ ጨዋታን እንደሚከተለው ማጫወት
 - ህጻናት በክፍል ውስጥ ተበታትነው እንዲሮጡ በማራካሽ መምራት
 - ሁለት ሲባል ሁለት ሁለት /በጥንድ/ እንዲያያዙ መንገር
 - ሁለት ሁለት ሳይሆን ከዛ በላይ ከተያያዙ ከጨዋታ ውጭ እንደሚሆኑ ማስገንዘብ

ማስታወሻ:- የሚጫወቱት ሕጻናት ቁጥር ሁልጊዜ ጎዶሎ ቁጥር መሆን ይኖርበታል።



ምዘና :- በጥንድ በመያያዝ መጫወት መቻላቸውን መገምገም።



ዓላማ :- የጂኦሜትሪ ቅርጻ ቅርጾችን መለየት ይችላሉ።



የመርጃ መሣሪያዎች ጥቆማ :- ከባለ ቀለም ክላሳር የተዘጋጁት /ተቆርጠው የወጡ/ ቅርጻ ቅርጾች፣ ነጭ ወረቀት፣ ባለቀለም እርሳስ



የአተገባበር ዘዴ ጥቆማ:-

- የጂኦሜትሪ ቅርጻ ቅርጾች ካሬ፣ ጎነ ሶስት፣ ጎነ አራት የተሳሉበት ወረቀት ማደል
 - ቅርጾቹን የተለያዩ ቀለሞች እንዲቀቡ ማድረግ
 - የቅርጾቹን አይነትና የቀቧቸውን ቀለም አይነት እንዲናገሩ ማድረግ
 - ቀደም ሲል በቡድን 4-5 ስለ ጂኦሜትሪ ቅርጻ ቅርጾች የተማሩትን ማጠናከር
- ምዘና :- የጂኦሜትሪ ቅርጻ ቅርጾችን መለየት መቻላቸውን ማረጋገጥ።



ተግባር ሦስት :- የጂኦሜትሪ ቅርጻ ቅርጾችን መለየት

ተግባር አራት :- የጂኦሜትሪ ቅርጻ ቅርጾችን በስም መጥራት

ከወረቀት ላይ መገልበጥ



ዓላማ :- የጂኦሜትሪ ቅርጽ ቅርጾችን በስም መጥራት ይችላሉ።



የመርጃ መሣሪያዎች ጥቆማ :- ከባለ ቀለም ክላሰር የተዘጋጁ /ተቆርጠው የወጡ/ የጂኦሜትሪ ቅርጽ ቅርጾች ጥዝል



የአተገባበር ዘዴ ጥቆማ:-

- ለህጻናቱ ጎን አራት፣ ካሬ /እኩል ጎኖች/፣ ጎን ለምስትና ጎን ስድስትን ማቅረብ
- ጎን አራትን በማንሳት ማሳየት፣ ስሙን መጥራትና ጎኖቹን አብሮ መቁጠር
- ካሬንም እንደዚሁ እኩል ጎኖች እንዳሉት ማሳየትና ስሙን በመጥራት ማስቆጠር
- በተመሳሳይ ጎን ለምስት እና ጎን ስድስት ለይተዉ እንዲያሳዩ በመጠየቅ የሚያሳዩዉ ልጅ የያዘዉን ቅርጽ ጎኖች በመቁጠር እንዲያረጋግጥ ማድረግ
- በመቀጠል በየጠረጴዛቸው ላይ የተቆራረጡ የጂኦሜትሪ ቅርጽ ቅርጾች ጥዝል መስጠት
- ጥዝሉን ገጣጥመዉ ያገኙትን ቅርጽ መጠሪያ ስም እንዲናገሩ ማበረታታት



ምዘና :- የጂኦሜትሪ ቅርጽ ቅርጾችን በስም መጥራት መቻላቸውን መገምገም።

ተግባር አምስት :- የጂኦሜትሪ ቅርጽ ቅርጾችን ማመሳሰል

ከወረቀት ላይ መገልበጥ



ዓላማ :- የጂኦሜትሪ ቅርጻ ቅርጾችን ማመሳሰል ይችላሉ።



የመርጃ መሣሪያዎች ጥቆማ :- ከባለ ቀለም ክላሰር የተዘጋጁ /ተቆርጠው የወጡ / ቅርጻ ቅርጾች፣ ነጭ ወረቀት፣ እርሳስ



የአተገባበር ዘዴ ጥቆማ:-

- ጎነ ለምስት፣ ጎነ ስድስት፣ ነጭ ወረቀቶችና እርሳስ ለእያንዳንዳቸው ማደል
- ተዘጋጅተው የቀረቡላቸውን ቅርጻ ቅርጾች በወረቀት ላይ በማስደገፍ እንዴት ምስሉን ማስቀረት እንደሚቻል ሰርቶ ማሳየት
- በተመሳሳይ እያንዳንዳቸው እንዲሰሩ በማድረግ ቅርጹን እና ኮፒ ያደረጉትን እንዲያመሳስሉ ማድረግ



ምዘና :- የጂኦሜትሪ ቅርጻ ቅርጾችን ማመሳሰል፣ መቻላቸውን ማረጋገጥ።



ዓላማ :- የጂኦሜትሪ ቅርጾች በቦታቸው ይሞላሉ።

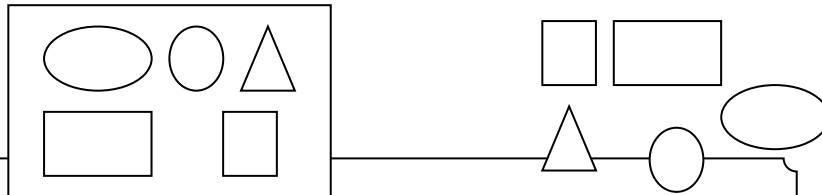


የመርጃ መሣሪያዎች ጥቆማ :- የቅርጽ ቦርድ



የአተገባበር ዘዴ ጥቆማ:-

- የቅርጽ ቦርድን በመጠቀም የተለያዩ የጂኦሜትሪ ቅርጾችን ቅርጹን ከቦርዱ አወጥተው /በትኅዌ/ መልሰው እንዲገጥሙ ማድረግ
- ሁለት ሁለት ህጻናት በመመደብ በዉድድር መልክ በማጫወት ስለቅርጾች ያላቸውን ግንዛቤ ማጠናከር



ዎ ተግባር ስድስት :- የጂኦሜትሪ ቅርጽ ቦርድን መሙላት



ከወረቀት ላይ መገልበጥ

ተግባር ሰባት :- የቅርጽ ቅርጾችን ተመሳሳይነትና ልዩነትን መረዳት

ከወረቀት ላይ መገልበጥ



ዓላማ :- የቅርጻ ቅርጾችን ተመሳሳይነትና ልዩነትን ይረዳሉ።



የመርጃ መሣሪያዎች ጥቆማ :- ከባለ ቀለም ክላሰር የተዘጋጁት /ተቆርጠው የወጡ / ቅርጻ ቅርጾች



የአተገባበር ዘዴ ጥቆማ:-

- ክብንና ሞላላን በመስጠት በጠረጴዛቸው ላይ በማንከባለል ተመሳሳይነታቸውንና ልዩነታቸውን እንዲናገሩ ማድረግ
 - በክላሰር ላይ ወይም ወፈር ባሉ ባለቀለም ወረቀቶች ላይ ትናንሽ ክቦች፣ ሶስት ማዕዘኖችና ሲሊንደሮች መሳልና አደባልቆ መስጠት
 - ክብን አንስቶ በማሳይነት በፊታቸው ከሚገኙት ቅርጾች መካከል የሚመስለውን አንስተው ከፊታቸው እንዲያስቀምጡ መጠየቅ
 - ሌሎችንም ቅርጻ ቅርጾች እንደዚሁ ለይተው እንዲያወጡ ማድረግ
 - የደረደሯቸው ቅርጻ ቅርጾች በምን እንደሚመሳሉና እንደሚለያዩ በመጠየቅ ማወያየት
- ምዘና :- የቅርጻ ቅርጾችን ተመሳሳይነትና ልዩነት መረዳት መቻላቸውን ማረጋገጥ።





ዓለማዊ ፍትህ ፡- ተግባር ስምንት ፡- ስብስብ መስራት እና ማወዳደር
ከወረቀት ላይ መገልበጥ



የመርጃ መሣሪያዎች ጥቆማ ፡- 30 ሴ.ሜ የሚያክል ክር ወይም ሲባጎ በሕፃናት ቁጥር ልክ፣
የስዕል ሎቶዎች፣ የእስክሪፕቶ ቀጭኖች



የአተገባበር ዘዴ ጥቆማ፡-

- የተለያዩ ቀለም ያላቸው የእስክሪፕቶ ቀጭኖች በአንዳንድ ሴ.ሜ. ርዝመት መቆራረጥና ከቀጭን ሲባጎ ጋር መስጠት
 - አንድ ዓይነት ቀለሞችን ጥንድ ጥንድ እያደረጉ በሲባጎዉ እንዲከቡ በማድረግ ስለጥንድ ያላቸው እዉቀት ማጠናከር
 - የተለያዩ ቁሳቁሶች ክር /ሲባጎ/ 30 ሴ.ሜ. የሚያህል /ለእያንዳንዳቸው ማደልና በተሰጣቸው ክር /ሲባጎ/ ጫፍና ጫፉን በማገናኘት ጠረጴዛቸው ላይ ክብ /አጥር/ እንዲሰሩ ማድረግ
 - እየዞሩ በማየት የቸገራቸው ህጻናት ቢኖሩ ማገዝ
 - ከተሰጣቸው ቁሳቁስ መካከል አንዱን በመምህር እጅ ላይ የሚያዩትን ዓይነት እንዲያነሱና አጥራቸው ዉስጥ እንዲከቱ ማድረግ
 - እያንዳንዳቸው የታዘዙትን በአጥሩ ዉስጥ መክተታቸውን ማረጋገጥ
 - በተመሳሳይ የቀሩትን ቁሳቁሶች አንድ በአንድ አጥራቸው ዉስጥ እንዲከቱ ማድረግ
 - በአጥር ዉስጥ የተሰበሰቡት <<ስብስብ>> እንደሚባሉ ማስረዳት
 - ቀጥሎም እያንዳንዳቸው የራሳቸውን ስብስብ እያዩ በአጥራቸው ዉስጥ ያሉትን የስብስብ አባላት እንዲናገሩ ማድረግ
 - ከላይ በተጠቀሰው መሰረት ስብስብ ማሰራትና በምን በምን ስብስብ እንደሰሩ ማወያየት
 - ሁለተኛ አጥር ማሰራትና ሌሎች ቁሳቁሶች በመጀመሪያው ስብስብ ዉስጥ የሌሉትን ማስገባት
 - ሁለቱንም ስብስቦች እንዲመለከቱ ጊዜ መስጠት እና ከሁለቱ ስብስብ አንድ ዓይነት የሆኑትን እየመረጡ እንዲያወጡና እንዲደረድሩ በማድረግ ሁለቱን ስብስቦች እንዲያወዳድሩ ማድረግ
 - <<አንድ ሁለት ሰስት ትንሽ ትንሽ ወፎችን>> በማዘመር ማጠቃለል
- ምዘና ፡- ስብስብ መስራት እና ማወዳደር መቻላቸውን ማረጋገጥ፡፡





ዓለማ :- ተመሳሳይ ነገሮችን ማዛመድ ይችላሉ።



የመርጃ መሣሪያዎች ጥቆማ :- ሎቶዎች፣ የተለያዩ ቁሳቁስ ስእሎች፣ የቀለም ሰሌዳ፣ የቤት እንስሳት ቅርጽ፣ የቤት ቁሳቁስ፣ የትራንስፖርት መንገዶች እና የእጽዋት ሎቶ



የአተገባበር

ተግባር ዘጠኝ :- ተመሳሳይ ነገሮችን ማዛመድ

- የቤት እገጠጥ ፍርጽ፣ የቤት ጭንቀት፣ የጥራት ስርዓት መገገሚያ እና የእጽዋት ሎቶን ከወረቀት ላይ መገልበጥ ከተቻለ ለሁለት ካልተቻለ በጠረጴዛ አራት አራት በማስቀመጥ ማደል
- እየተነጋገሩ የደረሰቸውን ሎቶ በዓይነት በዓይነት እንዲያዘምዱ ማድረግ



ምዘና :- ተመሳሳይ ነገሮችን ማዛመድ መቻላቸውን ማረጋገጥ።

ተግባር እስር :- የጎደለን መሙላት

ከወረቀት ላይ መገልበጥ



ዓለማ :- የጎደለን መሙላት ይችላሉ።




የመርጃ መሣሪያዎች ጥቆማ :- የስዕል ሎቶዎች፣ የተለያዩ ቁሳቁስ ስእሎች



የአተገባበር ዘዴ ጥቆማ:-

- የጎደለውን ሙሉ ጨዋታን ማጫወት
- የእንስሳት፣ የቤት ቁሳቁስ ወዘተ... ስዕል መሳል እና የተለያዩ የአካል ክፍሎቻቸውን /አንድ ወይም ሁለት/ ቆርጦ ማወጣትና ቁርጥራጮቹን በአንድ ላይ ማስቀመጥ
- ሙሉ የሆኑ ተመሳሳይ ስዕሎችን በአንድ ላይ መደርደር እና የጎደለ አካል ያላቸውን ከተቀመጡት ቁርጥራጮች መካከል ፈልገው እንዲሞሉ ማድረግ

ለምሳሌ:-



ምዘና :- የጎደለን መሙላት መቻላቸውን ማረጋገጥ።



ዓላማ :- ስዕል መሣል ይችላሉ።



የመርጃ መሣሪያዎች ጥቆማ :- ወረቀት፣ እርሳስ፣ ባለቀለም እርሳስ



የአተገባበር ዘዴ ጥቆማ:-

- በሥዕል ክፍለ ጊዜ ወረቀት እርሳስ፣ ባለቀለም እርሳስ ማደል
- ምን መሣል እንደሚፈልጉ መጠየቅ
- የፈለጉትን እንዲሰሉ እና ቀለም እንዲቀቡ ማድረግ



ምዘና :- ስዕል መሣል መቻላቸውን መከታተል።

ተግባር አስራ ሁለት :- ተመሳሳይ ነገሮችን በአይነት መለየት



ከወረቀት ላይ መገልበጥ ገሮችን በአይነት ይለያሉ።



የመርጃ መሣሪያዎች ጥቆማ :- ፍሬዎች፣ ቆርኪዎች፣ ጠጠሮች



የአተገባበር ዘዴ ጥቆማ:-

- የተለያዩ ቀለም ያላቸውን ቆርኪዎች፣ ፍሬዎች፣ ጠጠሮች ማደል
- ተመሳሳዮቹን አውጥተው እንዲደረድሩ ማድረግ
- ለምን እንደዚህ እንደደረድሩላቸው እንዲናገሩ ማድረግ
- ተመሳሳዮቹን ለይተው እንዳወጧቸው እንዲረዱ ማድረግ



ምዘና :- ተመሳሳይ ነገሮችን በአይነት መለየት መቻላቸውን ማረጋገጥ።

ተግባር አስራ ሶስት :- የሚመሳሰሉ እና የማይመሳሰሉ ነገሮችን መለየት

ከወረቀት ላይ መገልበጥ



ዓለማ :- የሚመሰሰሉ እና የማይመሰሰሉ ነገሮችን መለየት ይችላሉ።



የመርጃ መሣሪያዎች ጥቆማ :- የቀለም ሰሌዳ፣ አሻንጉሊት



የአተገባበር ዘዴ ጥቆማ:-

- አሻንጉሊት እንግዳ ሆኖ መጥታ <<ቤት ስሩልኝ>> ስትል የቀለም ሰሌዳን በመጠቀም በተለያዩ ቀለም ቤት እንዲሠሩ ማድረግ
- በሰሩት ቤት ምን የሚመሰሰል ምን የማይመሰሰል ነገር እንዳለ እንዲናገሩ ማድረግ
- የሚመሰሰለው ቤቱ የተሠራው በቀለም ሰሌዳ መሆኑ፣ የማይመሰሰለው ደግሞ ቀለማቱ የተለያዩ መሆናቸው እንደሆነ በመረዳት በየተራ እንዲገልጹ ማድረግ
- <<ቤቱ ቤቱ>> የሚለውን መዝሙር ማዘመር



ምዘና :- የሚመሰሰሉ እና የማይመሰሰሉ ነገሮችን መለየት መቻላቸውን መገምገም።

የሚጠበቅ ውጤት	ብቃት
2. ነገሮችን በባህርያቸው መሠረት ማወዳደር	2.1. በነገሮች መካከል ያለ ዝምድናን ቅደም ተከተል በጠበቀ መልኩ ማሳየት ይችላሉ።



ተግባር አንድ :- በነገሮች መሀከል ያለ ዝምድናን መግለፅ

ከወረቀት ላይ መገልበጥ



የመርጃ መሣሪያዎች ጥቆማ :- የተለያዩ ቅርጽናቀለም ያላቸው ነገሮች ኳሶች፣ ቆርኪዎች፣ የሀይላንድ ክዳኖች፣



የአተገባበር ዘዴ ጥቆማ:-

- የተለያዩ ቁሳቁሶችን በየጠረጴዛቸው ላይ አደባልቆ ማስቀመጥ
- ተመሳሳይ የሆኑትን አዉጥተው በአንድ ላይ እንዲያስቀምጡ ማድረግ
- ተመሳሳዮቹን አዉጥተው በጠረጴዛ ላይ ካስቀመጡ በኋላ በምን እንደሚመሳሰሉ እና ዝምድናቸውን እንዲያስተውሉ ማድረግ
ለምሳሌ:- ኳስ፣ ቆርኪ ወዘተ...
- ያወጧቸውን ተመሳሳይ ነገሮች በቅደም ተከተል መግለጽ እንዲችሉ ማድረግ
ለምሳሌ:- ትንሽ፣ ትልቅ፣ ቀላል፣ ከባድ ወዘተ...



ምዘና :- በነገሮች መካከል ያለ ዝምድናን መግለጽ መቻላቸውን ማረጋገጥ።

ተግባር ሁለት :- አበላላጭ ቃላትን መጠቀም



ዓላማ :- አበላላጭ ቃላትን በሁሉም ግጥም መጠቀም።

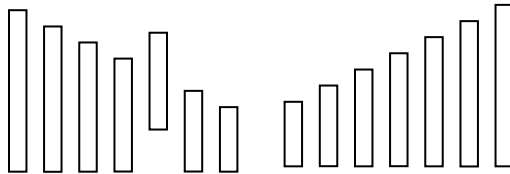


የመርጃ መሣሪያዎች ጥቆማ :- ትንሽ፣ ትልቅ፣ በጣም ትልቅ፣ በጣም ትንሽ ወዘተ



የአተገባበር ዘዴ ጥቆማ:-

- እርከን ለህጻናቱ ጠረጴዛቸው ላይ ማቅረብ
- ክትልቅ ወደ ትንሽ፣ ክትንሽ ወደ ትልቅ እንዲደረድሩ ማድረግ
- በመቀጠል ትንሽ፣ ትልቅ፣ በጣም ትልቅ፣ በጣም ትንሽ ወዘተ... በማለት ለመግለጽ እንደሚመች እንዲደረድሩና አበላላጭ ቃላትን በመጠቀም እንዲናገሩ ማበረታታት



ምዘና :- አበላላጭ ቃላትን መጠቀም መቻላቸውን ማረጋገጥ።

ተግባር ሶስት :- የጂኦሜትሪ ቅርጻ ቅርጾችን በቅደም ተከተል መደርደር



ዓላማ :- የጂኦሜትሪ ቅርጻ ቅርጾችን በቅደም ተከተል መደርደር ይችላሉ።



የመርጃ መሣሪያዎች ጥቆማ :- በወረቀት ላይ የተሳለ ጎነ ሶስት፣ ጎነ አራት፣ ጎነ እምስት፣ ኪዩብ



የአተገባበር ዘዴ ጥቆማ:-

- በወረቀት ላይ የተሳሉትን ስንደስ ትልቅ የሆኑ የጂኦሜትሪ ቅርጻ ቅርጾችን/ጎነ ሶስት፣ ጎነ አራት፣ ጎነ እምስት፣ ኪዩብ መስጠት
- ትንንሾችን ቀይ፣ ትልልቆቹን ቢጫ እንዲቀቡ ማድረግ
- በመቀስ ቆርጠዉ እንዲያወጡና ትንሽ እና ትልቁን ለይተዉ እንዲደረድሩ ማድረግ



ምዘና :- የጂኦሜትሪ ቅርጻ ቅርጾችን በቅደም ተከተል መደርደር መቻላቸውን ማረጋገጥ።

ተግባር አራት :- ቁሶችን ከትንሽ ወደ ትልቅ በመደርደር ማወዳደር

ከወረቀት ላይ መገልበጥ



ዓላማ :- ቁሶችን ከትንሽ ወደ ትልቅ በመደርደር ያወዳድራሉ።

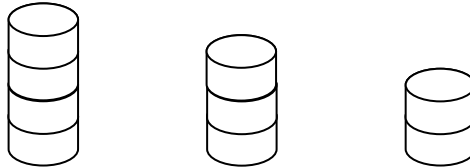


የመርጃ መሣሪያዎች ጥቆማ :- ከትልቅ ወደ ትንሽ የተቆረጡና ቀለም የተቀቡ ሽምቦቆዎች



የአተገባበር ዘዴ ጥቆማ:-

- ከትንሽ ወደ ትልቅ /ከአጭር ወደ ረጅም/ ተቆራርጠው ቀለም የተቀቡ ሽምቦቆዎች /ሽመሎችን/ በደረጃቸው መደርደር
- በጨዋታ መልክ ትንሽ፣ በጣም ትልቅ፣ እጅግ በጣም ትልቅ ብለው በመደርደር እንዲያወዳድሩ ማድረግ



ምዘና :- ቁሶችን ከትንሽ ወደ ትልቅ በመደርደር ማወዳደር መቻላቸውን ማረጋገጥ።

የሚጠበቅ ውጤት	ብቃት
1. ቁጥሮችን መተዋወቅ፣ መግለጽ፣ ዝምድናቸውን መረዳት እና ቀላል ስሌቶችን መሥራት	1.1. በነገሮችና በቁጥሮች መካከል ያለውን እንድንትና ልዩነት መናገር ይችላሉ።

ተግባር እንድ :- ተቆጣሪዎችን መቁጠር

ከወረቀት ላይ መገልበጥ



ዓላማ :- ተቆጣሪዎችን መቁጠር ይችላሉ።



የመርጃ መሣሪያዎች ጥቅም :- ሽመሎች፣ ቆርኪዎች፣ ጠጠሮች



የአተገባበር ዘዴ ጥቅም:-

- ከ 10 ያልበለጡ የተለያዩ ተቆጣሪ ነገሮችን ማደልና በዓይነት እንዲለዩ ማድረግ
ለምሳሌ:- ሽመሎች፣ ቆርኪዎች፣ ጠጠሮች
- በዓይነት የለዩአቸውን እንዲደረድሩ እና እንዲቆጥሩ ማድረግ
- በወረቀት ላይ የተሳሉ ትንንሽ ተቆጣሪ ነገሮች ስዕሎች ማደልና እንዲቆጥሩ ማድረግ
- ቁሳቁሶች የተለያዩ ቢሆኑም ሲቆጠሩ መጠናቸው እንደማይለያዩ እንዲያስተውሉ ማድረግ



ምዘና :- ተቆጣሪዎችን መቁጠር መቻላቸውን ማረጋገጥ።



ዓላማ :- <<ጭብጨባን በቁጥር አዛምድ>> የሚለውን ጨዋታ መጫወት ይችላሉ።



የአተገባበር ዘዴ ጥቅም:-

- ተቆጣሪ ነገሮችን ከቁጥር አሃዞች ጋር ማዛመድ እንዲችሉ ቀድመው ከ 4-5 ዓመት የተዋወቁቸውን የቁጥር አሃዞች በመጠቀም የቁጥር አሃዝ ማሳየት
- በእርጋታ ማጭብጨብና ጭብጨባውን እንዲቆጥሩ ማድረግ
- ያዩትን የቁጥር አሃዝ መጠን በጭብጨባ እንዲገልጹ በማድረግ ማጫወት
- እያንዳንዱ ህጻን በተመሳሳይ እንዲተገብር እድል መስጠት



ምዘና :- <<ጭብጨባን በቁጥር አዛምድ>> የሚለውን ጨዋታ መጫወት መቻላቸውን ማረጋገጥ።

ተግባር ሦስት:- ተቆጣሪዎችን ከአሀዝ ጋር ማዛመድ

ከወረቀት ላይ መገልበጥ

ተግባር ሁለት :- <<ጭብጨባን በቁጥር አዛምድ>> የሚለውን ጨዋታ ማጫወት



ዓላማ :- ተቆጣሪዎችን ከአህዝብ ጋር ማዛመድ ይችላሉ።



የመርጃ መሣሪያዎች ጥቆማ :- ሽመሎች፣ ቆርኪዎች፣ ጠጠሮች፣ ተንቀሳቃሽ የቁጥር አሀዞች፣ እርሳሶች፣ ክለሮች



የአተገባበር ዘዴ ጥቆማ:-

- ተቆጣሪ ነገሮችን ለሕጻናቱ ማደል
ለምሳሌ:- ሽመሎች፣ ቆርኪዎች፣ ጠጠሮች፣ ተንቀሳቃሽ የቁጥር አሀዞች
- የተሰጧቸውን ተቆጣሪ ነገሮች በዓይነት እንዲለዩ ማድረግ
- በዓይነት የተለዩትን ተቆጣሪ ነገሮች ከተንቀሳቃሽ የቁጥር አሀዝ ጋር እንዲያዛምዱ ማድረግ
- እየተዘዋወሩ ሕጻናት በትክክል ማዛመዳቸውን በማየት ማበረታታት
- በትክክል ያላዛመዱ ቢኖሩ ድጋፍ ማድረግ



ምዘና :- ተቆጣሪዎችን ከአህዝብ ጋር ማዛመድ መቻላቸውን ማረጋገጥ።

ተግባር እራት :- የእሃዝን መጠን በተቆጣሪ ነገሮች ማሳየት

ከወረቀት ላይ መገልበጥ



ዓላማ :- የአሃዝን መጠን በተቆጣሪ ነገሮች ማሳየት ይችላሉ።



የመርጃ መሣሪያዎች ጥቆማ :- የተለያዩ ተቆጣሪ ነገሮች



የአተገባበር ዘዴ ጥቆማ:-

- ከ 1-20 በቃል እንዲቆጥሩ ማድረግ
- ተቆጣሪ ነገሮች መስጠት
- መምህር የሚጠሩትን ቁጥር ተቆጣሪ ነገሮች በመደርደር እንዲያሳዩ ማድረግ

ለምሳሌ:- መምህር አራት ሲሉ ሕጻናት አራት ተቆጣሪ ነገሮችን በመደርደር እንዲያሳዩ ማድረግ።



ምዘና :- የአሃዝን መጠን በተቆጣሪ ነገሮች ማሳየት መቻላቸውን ማረጋገጥ።

ተግባር አምስት :- የቁጥር አሃዞችን ከተቆጣሪዎች ጋር ማዛመድ



ዓላማ :- የቁጥር እሃዞችን ከተቆጣሪዎች ጋር ያዛምዳሉ።



የመርጃ መሣሪያዎች ጥቆማ :- የእሃዝ ካርዶች፣ ሽመል፣ የተለያዩ ተቆጣሪ ነገሮች



የአተገባበር ዘዴ ጥቆማ:-

- የሽመል ቆጠራ ሳጥንን ማቅረብ
- ክ1-10 ድረስ እሃዝ እና ተቆጣሪ /ሽመልን/ እንዲያዛምዱ ለእያንዳንዱ ህጻን እድል መስጠት
- የቁጥር እሃዝን ከላይ ተቆጣሪዎችን ከታች እንዴት ማስቀመጥ እንዳለባቸው በአንድ የቁጥር እሃዝ ማሳየት
- በመቀጠል ሕጻናቱ በተመሳሳይ እንዲተገቡ በማድረግ የቁጥር እሃዝና መጠንን የማዛመድ ችሎታቸውን ማጠናከር
- ቀድሞ ክ1-10 እሃዝና ተቆጣሪን አዛምዶ የጨረሰ ቡድን መዝሙር በመዘመር ሌሎችን እንዲያበረታታ ማድረግ



ምዘና :- የቁጥር እሃዞችን ከተቆጣሪዎች ጋር ማዛመድ መቻላቸውን መገምገም።

ተግባር ስድስት :- በጭብጨባ ቁጥር ልክ ተቆጣሪ ነገሮችን መደርደር

ከወረቀት ላይ መገልበጥ



ዓላማ :- በጭብጨባ ቁጥር ልክ ተቆጣሪ ነገሮችን ይደረድራሉ።□



የመርጃ መሣሪያዎች ጥቆማ :- የተለያዩ ተቆጣሪ ነገሮች



የአተገባበር ዘዴ ጥቆማ:-

- የተለያዩ ተቆጣሪ ነገሮችን ለህጻናቱ በየጠረጴዛቸው ላይ ማደል
- ጭብጨባን ቆጥረው ተቆጣሪ ነገሮችን እንዲደረድሩ ማድረግ
- ሕጻናት በጥንድ እየሆኑ እርስ በርሳቸው እንዲተገብሩ ማድረግ



ምዘና :- በጭብጨባ ቁጥር ልክ ተቆጣሪ ነገሮችን መደርደር መቻላቸውን ማረጋገጥ።



ዓላማ :- ስዕል በመሳል ቁጥርን ይቆጥራሉ።



የመርጃ መሣሪያዎች ጥቆማ :- ወረቀት፣ እርሳስ፣ ከለር



የአተገባበር ዘዴ ጥቆማ:-

- ወረቀት፣ እርሳስና ከለር ለሕጻናቱ በየጠረጴዛቸው ማደል
- ስዕል እንዲስሉና ከሳሏቸው ሥዕሎች ውስጥ አንድ ስዕል ከለር እንዲቀቡ ቀጥሎ ሁለት እያሉ በሚሰጣቸው መመሪያ መሠረት እንዲቀቡ ማድረግ
- የሳሏቸውን ሥዕል ብዛትና ከሳሏቸው ውስጥ ምን ያህሉን ከለር እንደቀቡ እንዲናገሩ ማድረግ
-



ተግባር ሰባት :- ስዕል በመሳል ቁጥርን መቁጠር

ከወረቀት ላይ መገልበጥ

የሚጠበቅ ውጤት	ብቃት
3.ቁጥሮችን መተዋወቅ፣ መግለጽ፣ ዝምድናቸውን መረዳት እና ቀላል ስሌቶችን መሥራት	3.2. እኩል ናቸው ይበልጣል፣ ያንሳል በማለት መናገር ይችላሉ።

ተግባር እንድ :- የይበልጣል እና ያንሳል ጽንሰ ሀሳቦችን መገንዘብ

ከወረቀት ላይ መገልበጥ



ዓላማ :- የይበልጣልና ያንሳል ጽንሰ ሀሳቦችን ይገነዘባሉ።



የመርጃ መሣሪያዎች ጥቆማ :- ቆርኪ፣ ጠጠር፣ ፍሬዎች፣ የእስክሪፕቶ ክዳን፣ የሃይላንድ ክዳኖች፣ ሲባጎ

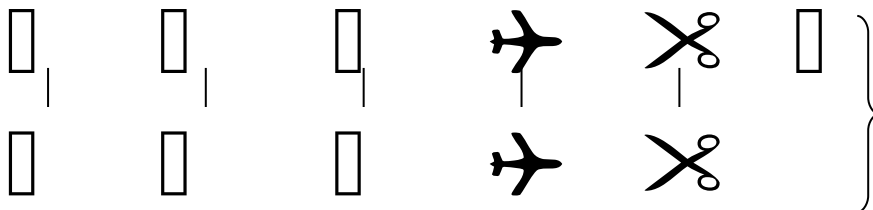
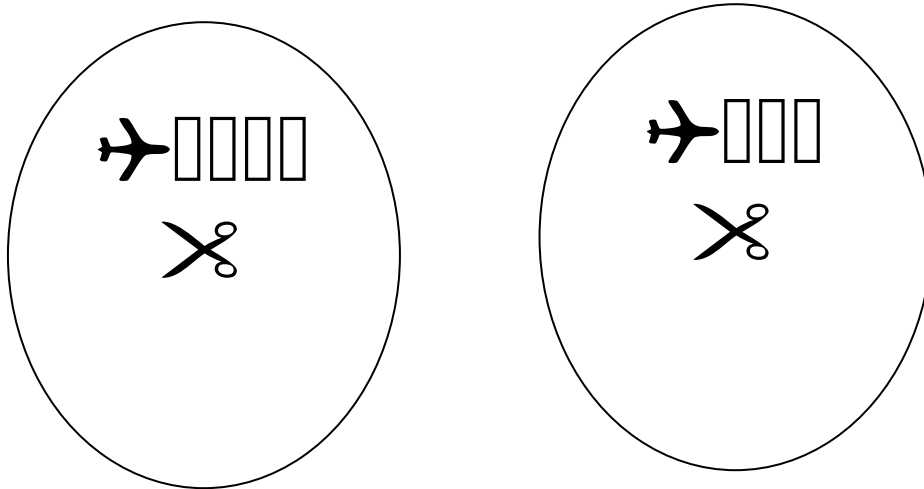


የአተገባበር ዘዴ ጥቆማ:-

- ሁለት ስብስብ አጥር ለመስራት የሚያገለግሉ 30 ሲ.ሜ. ያህል ርዝመት ያላቸው ሲባጎዎች እና ለስብስብ መስሪያ የሚያገለግሉ ቁሳቁሶች ማደል

ለምሳሌ:-ቆርኪ፣ ጠጠር፣ ፍሬዎች፣ የእስክሪፕቶ ክዳን፣ የሃይላንድ ክዳኖች፣ ሲባጎ

- ህጻናት የስብስብ አጥሮች እንዲሰሩ ማድረግ
- ስለአጥራቸው እንዲናገሩ ማድረግ
- በአንደኛው እና በሁለተኛው ስብስብ ውስጥ ምን እንደተሰበሰበና በመሃከላቸው ያለውን ልዩነት እንዲናገሩ ማድረግ
- የሁለቱም ስብስብ አባላት አንድ አንድ በማገናኘት ማስቆጠር
- የየትኛው ስብስብ አባላት ይበልጣል የየትኛውን ያንሳል ብሎ በመጠየቅና እንዲያሳዩ በማድረግ የይበልጣልና የያንሳል ጽንሰ ሀሳቦችን እንዲረዱ ማበረታታት



ÄuM×M

Ä"dM



ምዘና :- የይበልጣል እና ያንሳል ጽንሰ ሀሳቦችን መገንዘብ መቻላቸውን ማረጋገጥ።



ዓላማ :- የማዛመድ ጨዋታ ይጫወታሉ።





የመርጃ መሣሪያዎች ጥቆማ :- ሎቶ



የአተገባበር ዘዴ ጥቆማ:-

- የተለያዩ ቁጥቶች ሎቶን በማዛመድ እንዲጫወቱ ማድረግ



ምዘና :- የማዛመድ ጨዋታ መጫወት መቻላቸውን ማረጋገጥ።



የሚጠበቅ ውጤት	ብቃት
3. ቁጥሮችን መተዋወቅ፣ መግለጽ ዝምድናቸውን መረዳት እና ቀላል ስሌቶችን መሥራት	3.3. 1-20 እሴቶችን መለየት ይችላሉ።



ግለ ተግባር አንድ :- በተለያዩ አቅጣጫ ቁጥር መቁጠር ከወረቀት ላይ መገልበጥ



የመርጃ መሣሪያዎች ጥቆማ :- የተለያዩ ተቆጣሪ ነገሮች



የአተገባበር ዘዴ ጥቆማ:-

- ከ **1-20** በቃል እንዲቆጥሩ በማነቃነቅ ማስቆጠር
 - የተለያዩ ተቆጣሪ ነገሮች /ቁሳቁስ/ መስጠት
 - **1-20** በመደርደር እንዲቆጥሩ ማድረግ
 - ሲቆጥሩ በተለያዩ አቅጣጫ ወደጎን፣ ወደታች እንዲደረድሩ ማድረግ
 - የተደረደሩትን ከቀኝ ወደግራ እና ከግራ ወደቀኝ፣ ከላይ ወደታች እና ከታች ወደ ላይ ማስቆጠር
 - በተለያዩ አቅጣጫ ቢቆጥሩና የተለያዩ ተቆጣሪ ነገሮች በሆኑም መጠናቸው እንደማይለወጥ እንዲያስተውሉ መርዳት
 - ሲቆጥሩ የመጨረሻውን የተጠራ ቁጥር እህዝን በማሳየት እንዲቆጥሩ ማድረግ
 - ለምሳሌ:- 4 ተቆጣሪ ነገሮች ቢቆጥሩ አራት የመጨረሻው ተቆጣሪ ሳይሆን በሙሉ አራት ነገሮች እንደሆኑ መረዳትን ማዳበር።
 - <<ትንሽ ትንሽ ወፎች>> እና <<**10** አዳዲስ ልብሶችን>> ማዘመር
- ምዘና :- በተለያዩ አቅጣጫ ቁጥር መቁጠር መቻላቸውን ማረጋገጥ።



ተግባር ሁለት :- አዲስ የቁጥር እህዝ መተዋወቅ



ዓላማ :- እዲስ የቁጥር እሃዝ ይተዋወቃሉ።



የመርጃ መሣሪያዎች ጥቆማ :- የብርጭቆ ወረቀት፣ የቁጥር ሰሌዳ



የአተገባበር ዘዴ ጥቆማ:-

- የቁጥር እሃዞች 1-20 ለማስተዋወቅ ቀደም ሲል የሚያወቁትን በክለሳ መልክ መጠየቅ እና ማስታወስ
- እዲስ የቁጥር እሃዞችን /ከ 11-20/የብርጭቆ ወረቀት የቁጥር ሰሌዳ በመጠቀም ማሳየት

እሃዞቹን በስም በመጥራት በየጠረጴዛቸው ላይ ማድረግና በሁለት ጣቶቻቸውን እንዲዳስሱ ማድረግ

- የዳሰሱትን ቁጥር በአየር ላይ እንዲጽፉ ማሳየት እና ማለማመድ
- እዲስ የቁጥር እሃዞችን በቅደም ተከተል የሦስት ክፍለ ጊዜ የማስተማሪያ ዘዴ በመጠቀም ማስተዋወቅ
- እዲስ ከተዋወቋቸው ውጭ የሆኑትን የቁጥር እሃዞች እደባልቆ በማስቀመጥ የተዋወቁትን ቁጥር በየተራ መጥራት
- የተጠራውን ቁጥር ለይተው እንዲያወጡ ማድረግ።

ምዘና :- እዲስ የቁጥር እሃዝ መተዋወቃቸውን መገምገም።



ተግባር ሦስት :- የቁጥሮችን አመሰራረት መገንዘብ

ከወረቀት ላይ መገልበጥ



ዓላማ :- የቁጥሮችን ለመሰራረት ይገነዘባሉ።



የመርጃ መሣሪያዎች ጥቆማ :- ጠጠሮች፣ ፍሬዎች



የአተገባበር ዘዴ ጥቆማ:-

- የቁጥሮችን ለመሰራረት እንዲገነዘቡ 1-10 ቁጥሮችን በጠጠሮች /በፍሬዎች/ ማስቆጠርና በቀደመው ቁጥር ላይ ጠጠር /ፍሬ/ ሲጨመርበት ቀጣዩ ቁጥር እንደሚገኝ ማስረዳት
- ቀጣዩን ቁጥር በመጥራትና በጥቁር ሰሌዳ ላይ በመጻፍ ሁሉም ህጻናት እንዲያዩትና እንዲጠሩት ማድረግ
- ጠጠሮች /ፍሬዎች/ በመጠቀም ያዩትን አሃዝ እንዲገነቡ ማድረግ
- ከ 11-20 ያሉ ቁጥሮችን ለመሰራረት እንዲገነዘቡ ከአንድ ጎን ሌላ አንድ ስንጽፍ 11 እንደሚሆን፤ ከአንድ ጎን 2 መጥታ ስትቆም 12 እንደሚሆን ወዘተ... ማሳየት

ማስታወሻ :- ይህንን በተረት /በጨዋታ/ መልክ እንዲናገሩ በማድረግ በተነቃቃ ሁኔታ ሊከናወን ይችላል።

ለምሳሌ :-አንድ ቁጥር መጥታ ቆመችና ብቻዬን መሆን አልፏልግም እኔን የምትመስል ሌላ ቁጥር ጓደኛ እንደትሆነኝ ጎኔ አቁሙልኝ አለች። ጎኗ አቆምንላት ግን የቁጥሯ መጠሪያ ተቀየረ አስራ አንድ ሆነች በማለት የሌሎቹንም ቁጥሮች ለመሰራረት ቀስ በቀስ ማሳየት።



ምዘና :- የቁጥሮችን ለመሰራረት መገንዘባቸውን ማረጋገጥ።

ተግባር አራት :- ቁጥርን መጻፍ እና ማንበብ

ከወረቀት ላይ መገልበጥ



ዓላማ :- ቁጥርን መጻፍና ማንበብ ይችላሉ።



የመርጃ መሣሪያዎች ጥቆማ :- ባለቀለም እርሳስ □



የአተገባበር ዘዴ ጥቆማ:-

- ከ 1-20 በድርብ የተጻፉ የቁጥር አሃዞችን መስጠትና ቀለም እንዲቀቡ ማድረግ
 - ከ 1-20 በነጠብጣብ የተጻፉ የቁጥር አሃዞችን በወረቀት ላይ ጽፎ መስጠት
 - እንዴት ማድመቅ /ማያያዝ/ እንደሚቻል በማሳየት እንዲያደምቁ ማድረግ
 - ያደመቁትን የቁጥር አሃዝ መጠሪያ እንዲናገሩ በመጠየቅ ማበረታታት
 - የተጻፉ ቁጥሮችን በማየት አስመስሎ መጻፍን እንዲለማመዱ ማድረግ
 - ከ 1-20 የቁጥር አሃዞችን ደባልቆ መስጠትና ቁጥሩ ሲጠራ ከተደባለቁት ዉስጥ አሀዙን መርጦ ወደ ላይ አንስቶ የማሳየት ጨዋታን እንዲጫወቱ በማድረግ ማጠናከር
 - ከ 1-20 ቁጥር የያዙ የቁጥር ፕዝሎችን በመገጣመም እንዲጫወቱ ማድረግ



ምዘና :- ቁጥርን መጻፍና ማንበብ መቻላቸውን መገምገም።

ተግባር አምስት :- የቁጥር ስንኞችን መናገር

ከወረቀት ላይ መገልበጥ



ዓለማ :- የቁጥር ስንኞችን መናገር ይለማመዳሉ።



የመርጃ መሣሪያዎች ጥቆማ :- ፐዘሎች፣ የቁጥር ዶሚኖ



የአተገባበር ዘዴ ጥቆማ:-

- የቁጥር ስንኞችን እንዲናገሩ ማለማመድ

ለምሳሌ :- አንድ፣ ሁለት፣ ሶስት፣ አራት የልጅ ምሳሌ እራት

አምስት፣ ስድስት፣ ሰባት፣ ስምንት፣ ዘጠኝን ምን ላድርጋት

እስር ከአንድ ጋር ዜሮን ቆማ እየሁዋት

- በመቀጠል የቁጥር እንቅጥርን ማጠቃለያ

ለምሳሌ:- <<እኔ ከ 5 በኋላ ከ 3 በፊት እገኛለሁ እኔ ማነኝ?>>

- የቁጥር ዶሚኖ እንዲጫወቱ ማለማመድና ጊዜ መስጠት

ምዘና :- የቁጥር ስንኞችን መናገር መለማመዳቸውን መገምገም።



የሚጠበቅ ውጤት	ብቃት
3. ቁጥሮችን መተዋወቅ	3.4 . ከ1-20 መቁጠር መደመርና መቀነስ ይችላሉ።

ተግባር አንድ :- የመደመር ጽንሰ ሀሳብን ማስተዋወቅ

ከወረቀት ላይ መገልበጥ



ዓላማ :- የመደመር ጽንሰ ሐሳብን ይተዋወቃሉ።



የመርጃ መሣሪያዎች ጥቆማ :- የመቁጠሪያ ክላሲፎች፣ ተቆጣሪ ነገሮች



የአተገባበር ዘዴ ጥቆማ:-

- ተቆጣሪ ነገሮችን እና የመደመር ምልክትን እንዲሁም የመቁጠሪያ ክላሲፎችን ለህጻናቱ ማደል
- የመደመር /የመጨመር/ ምልክትን በማሳየት እንደሚከተለው ማስረዳት:-
 - እንደ ህጻን ወደ መምህር ጠረጴዛ መጥራት
 - በመቁጠሪያ ክላሲ ላይ ሁለት ክቦችን እንዲያስቀምጥ ማድረግ
 - ሌላ ልጅ ደግሞ በዛው መስመር ላይ ትንሽ ራቅ ብሎ እንደ ክብ እንዲያስቀምጥ ማድረግ
 - መጀመሪያ ያስቀመጠው ስንትክብ እንዳስቀመጠ፤ ሁለተኛው ደግሞ ስንት ክብ እንደጨመረ መጠየቅ
 - የሁለቱ እንደ ላይ ስንት እንደሆነ መጠየቅ
 - በሁለቱ መካከል የመደመር ምልክት ማስቀመጥ እና መልሱን ይሆናል (=) የሚለውን ቃል እና ምልክት በመጠቀም መንገር
 - ይህን በየግላቸው ወይም በቡድን እንዲለማመዱ ማድረግ

$$\bigcirc \bigcirc + \bigcirc = \bigcirc \bigcirc \bigcirc$$

$$\square \square + \square = \square \square \square$$

- <<እንደ ላይ እንደን ጨምራ>> የሚለውን መዝሙር ማዘመር



ምዘና :- የመደመር ጽንሰ ሐሳብን መረዳታቸውን መከታተል።

ተግባር ሁለት :- የመደመር እና የመቀነስ ጽንሰ ሐሳብን መተዋወቅ

ከወረቀት ላይ መገልበጥ



ዓላማ :- የመደመር እና የመቀነስ ጽንሰ ሃሳብን ይተዋወቃሉ።

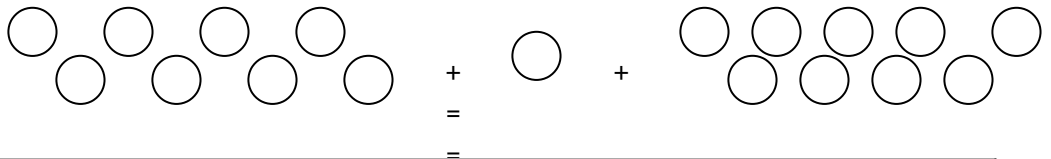


የመርጃ መሣሪያዎች ጥቆማ :- ተቆጣሪ ነገሮች



የአተገባበር ዘዴ ጥቆማ:-

- ተቆጣሪ ነገሮችን ለህፃናት ማደል
- አንድ ላይ ተከማችተው ከተቀመጡ ቁሳቁሶች መካከል ህፃናት ሊመለከቱ በሚችሉበት ቦታ የመቁጠሪያ ካርዶችን በመጠቀም መቁጠር እና መደርደር
- በመምህር የተቆጠሩትን ያህል በፊታቸው ባሉ ካርዶች ላይ ቆጥረው እንዲያስቀምጡ/እንዲደረድሩ ማድረግ
- በካርዶቹ ላይ ያስቀመጡትን ቆጥረው መደርደራቸውን መከታተል
- ሌላ አንድ ተቆጣሪ በማንሳት ህፃናቱም የራሳቸውን እንዲያነሱ ማድረግ
- ቀደም ሲል ተደርድረረው በተቆጠሩት አቅጣጫ ትንሽ ራቅ አድርጎ ተጨማሪውን አንድ ማስቀመጥ
- በነበሩት ላይ አንድ ሲጨመር ለማሳየት የመደመር ምልክት እንዲያስቀምጡ ማድረግ
- ስንት እንደሆነ መጠየቅ፤ አብሮ በመቁጠር ውጤቱን ይሆናል (=) የሚለውን ቃል እና ምልክት በመጠቀም መናገር



ማስታወሻ :- ይህንን ለመቀነስም መጠቀም ይቻላል።

- አስር አረንጓዴ ጠርመሶች በግድግዳ ላይ የሚለውን መዝሙር ማስዘመር

ማስታወሻ:- መደመር እና መቀነስን ለማለማመድ ለመጀመሪያ የምንጠቀመው ተቆጣሪ ነገሮችን ብቻ ሊሆን ይገባል።

በርድ ላይ ቁጥሮችን ከማስደመር ይልቅ የተሸለ ተነቃቅተው እንዲሳተፉ የሚያደርገው ቁሳቁሶችን እና ስእሎችን መጠቀም ነው። የመደመር (+)፣ የመቀነስ (-)፣ የአኩል ይሆናል (=) ምልክቶችም ከአላሰር ተቆርጠው በሚሰጡ መልኩ መዘጋጀት ይኖርባቸዋል።



ምዘና :- የመደመር እና የመቀነስ ጽንሰ ሐሳብን መረዳታቸውን ማረጋገጥ።

ተግባር ሶስት :- በተለያዩ አቅጫጫ ቁጥር መቁጠር

ከወረቀት ላይ መገልበጥ



ዓላማ :- በተለያዩ አቅጫጫ ቁጥር መቁጠር ይለማመዳሉ።



የመርጃ መሣሪያዎች ጥቅማ :- ተቆጣሪ ነገሮች



የአተገባበር ዘዴ ጥቅማ:-

- ተቆጣሪ ነገሮችን ከ 1-20 እንዲደረድሩ ማድረግ
- ወደፊትና ወደኋላ በመደጋገም እንዲቆጥሩ ማድረግ
- የቁጥር አሃዝን በማሳየት ካዩት አሃዝ በፊት ቀድሞ ያለችው ስንት ቁጥር እንደሆነች ከኋላ ያለችውን በማለት በተለያዩ አሃዞች መጠየቅና እንዲናገሩ ማበረታታት፤ ካቃታቸው ፍንጭ መስጠት
- እንደ የቁጥር አሃዝ በማሳየት እስካዩት አሃዝ ድረስ እንዲቆጥሩ ማድረግ
- ከደረሰብት የቁጥር አሃዝ ቀጥሎ ያለችውን ቁጥር እንዲናገሩ በማድረግ በተለያዩ ቁጥሮች /አሃዞች/ መደመርንና መቀነስን ማለማመድ

ለምሳሌ :- በ 5 ላይ 1 አረንጓዴ ጠርመራ ሲጨመር ስንት ይሆናል? ከ 5 ላይ 1 አረንጓዴ ጠርመራ ሲነሳ /ሲቀነስ/ ስንት እንደቀረ ማነው የሚቆጥርልኝ? ወዘተ...

ማስታወሻ:- መቁጠር በሽምደዳ ብቻ እንዳይሆን ጥንቃቄ ማድረግ ያስፈልጋል።

- እንደ ላይ አንድን ጨምራ የሚለውንና አስር አረንጓዴ ጠርመራዎች በግድግዳ ላይ መዝሙርን በማዘመር ማጠናከር



ምዘና :- በተለያዩ አቅጫጫ ቁጥር መቁጠር መለማመዳቸውን ማረጋገጥ።

የሚጠበቅ ውጤት	ብቃት
4. በተለያዩ ሁኔታዎች ተገቢ የሆኑ የመለኪያ መስፈርቶችንና መሣሪያዎችን መጠቀም	4.1 . በታንፎርቀትንና አቅጣጫን መግለጽ ይችላሉ።

ተግባር እንደ :- የአቅጣጫ እና የርቀት ጽንሰ ሀሳብን መገንዘብ



ዓላማ :- የአቅጣጫ እና የርቀት ጽንሰ ሐሳብን ይገነዘባሉ።



የመርጃ መሣሪያዎች ጥቆማ :- ወንበር፣ በክፍል ውስጥ የሚገኙ ቁሳቁሶች



የአተገባበር ዘዴ ጥቆማ:-

- ሁለት ህፃናት እርስ በርሳቸው በተለያዩ ርቀት ላይ ከግራ እና ከቀኝ በመካከላቸው ወንበር በማድረግ እንዲቆሙ ማድረግ
- እንዲሁ ከወንበሩ ራቅ፤ እንዲሁ ቀረብ አድርጎ ማቆም
- መሃከላቸው ካለው ወንበር እንፃር የቆሙበት ቦታ ማን ቅርብ እንዳለ በመጠየቅ እንዲናገሩ ማበረታታት
- በመቀጠል ማን በግራ፤ ማን በቀኝ እንደቆመ በመጠየቅ እንዲናገሩ ማበረታታት
- ህፃናት የሚኖሩበትን አካባቢ (የቤታቸውን) አድራሻ ያውቁ እንደሆነ መጠየቅ
- ወደ አፀደ ህፃናት በምን እንደመጡና በምን ትራንስፖርት/መጓጓዣ/ እንዳስፈለጋቸው በመጠየቅ ሲመልሱ ቅርብ፣ ሩቅና በጣም ሩቅ ብለው መግለፅ እንዲችሉ በጥያቄዎች ማገዝ

ማስታወሻ :- ይህን ተግባር እንደ አስፈላጊነቱ ለሁለት ክፍሎ በተከታታይ ክፍለ ጊዜያት ማስተግበር የተሻለ ይሆናል ምክንያቱም ግራ እና ቀኝን ማወቅ እና ርቀትን መገንዘብ በተወሰነ መልኩ ልዩነት ስላላቸው ነዉ።



ምዘና :- የአቅጣጫ እና የርቀት ጽንሰ ሐሳብን መገንዘብ መቻላቸውን ማረጋገጥ።

ተግባር ሁለት :- ቦታ እና አቅጣጫ መለየት

ከወረቀት ላይ መገልበጥ



ዓለማዊ ጥያቄ ለጥያቄው ለመለየት ይችላሉ።



የመርጫ መሣሪያዎች ጥቅም ማለት ማለት፡- ወንበር፣ በክፍል ውስጥ የሚገኙ ቁሳቁሶች



የአተገባበር ዘዴ ጥቅም፡-

- ህፃናት በሚማሩበት ለፀደቀህ፣ ውስጥ የመማሪያ ክፍሎቻቸው የሚገኙበትን ቦታ እና አቅጣጫ መግለፅ እንዲችሉ ማለማመድ
ለምሳሌ፡- የመማሪያ ክፍላቸው፣ ቢሮው፣ የመጫወቻ ቦታቸው፣ የመመገቢያ እና የመጠቀሻ ቤት የት እንደሚገኝ እና ከየትኛው ክፍል አጠገብ እንደሆነ ወዘተ... እንዲናገሩ ማድረግ
- ቦታን ጠቋሚ መዝሙሮችንና ግጥሞችን እንዲናገሩ /እንዲዘምሩ/ ማለማመድ
- “የት ይገኛል?” ጨዋታን እና «ምን እንደተቀየረ ዕውቅ» ጨዋታን እንዲጫወቱ በማድረግ ማጠናከር።



ምዘና ማለት ማለት፡- ቦታ እና አቅጣጫን መለየት መቻላቸውን መከታተል።

የሚጠበቅ ውጤት	ብቃት
4. በተለያዩ ሁኔታዎች ተገቢ የሆኑ የመለኪያ መስፈርቶችንና መሣሪያዎችን መጠቀም	4.2 ነገሮችን በሥርዓት መደርደርና ማወደድ ይችላሉ።

ተግባር አንድ ማለት ማለት፡- ትንሽና ትልቅ ቁሳቁሶችን ማወዳደር

ከወረቀት ላይ መገልበጥ



ዓላማ :- ትንሽና ትልቅ ቁሶችን ማወዳደር ይችላሉ።



የመርጃ መሣሪያዎች ጥቆማ :- ትንሽና ትልቅ የፕላስቲክ ኩባያዎችን በአሸዋ የተሞላ ሳጥን



የአተገባበር ዘዴ ጥቆማ:-

- ሕጻናቱን ወደ ሜዳ በማውጣት <<የመስፈር>>ጨዋታን እንዲጫወቱ ማድረግ
- ትንሽና ትልቅ የፕላስቲክ ኩባያዎችን ለሕጻናቱ ማደል
- አሸዋ ከትልቅ ኩባያ ወደ ትንሹ ከትንሹ ወደ ትልቁ በመስፈር እንዲያወዳድሩ ማድረግ
- እየሰፈሩ በማገለበጥ ትንሹ ኩባያ ጥቂት ትልቁ ኩባያ ብዙ እንደሚይዝ እንዲረዱ ማድረግ



ምዘና :- ትንሽና ትልቅ ቁሶችን ማወዳደር መቻላቸውን ማረጋገጥ።

ተግባር ሁለት :- እጭርና ረጅም ቁሶችን በመለካት ማወዳደር

ከወረቀት ላይ መገልበጥ



ዓላማ :- አጭርና ረጅም ቁሶችን በመለካት ማወዳደር ይችላሉ።



የመርጃ መሣሪያዎች ጥቆማ :- ወረቀት፣ እርሳስ፣ ከለር፣ ቀጫጭን ጥብጣቦች /ከክላሰር ወረቀት የተሰሩ/



የአተገባበር ዘዴ ጥቆማ:-

- ወረቀት፣ እርሳስ፣ ከለርና ቀጫጭን ጥብጣቦች ለሕጻናቱ ማደል
- በተሰጣቸው ወረቀት ላይ እርሳስ በመጠቀም ሁለት መንገዶች አንዱ አጭር አንዱ ረጅም ከላይና ከታች አድርገው እንዲሰሉ ማድረግ
- ስለው ሲጨርሱ በቀጫጭኖቹ ጥብጣቦች እንዲለኩና የቱ አጭር የቱ ረጅም እንደሆነ በማወዳደር እንዲናገሩ ማድረግ



ምዘና :- አጭርና ረጅም ቁሶችን በመለካት ማወዳደር መቻላቸውን ማረጋገጥ።

ተግባር ሦስት :- ቀላል እና ከባድ ነገሮችን ማወዳደር

ከወረቀት ላይ መገልበጥ



ዓላማ :- ቀላል እና ከባድ ነገሮችን ማወዳደር ይችላሉ።



የመርጃ መሣሪያዎች ጥቆማ :- የተለያዩ ክብደት ያላቸው በመጠን እኩል የሆኑ በቅርፅ የሚመሳሰሉ እንጨቶችን በእሸዋ እና በጥጥ የተሞሉ በአይን ሲታዩ እኩል መጠን ያላቸው ከረጢቶች



የአተገባበር ዘዴ ጥቆማ:-

- እንጨቶች በማቅረብ በሁለት እጆቻቸው መዳኛ ላይ አስቀምጠው የትኛው ቀላል የትኛው ከባድ እንደሆነ እንዲናገሩ ማድረግ
- ደጋግመው በእጆቻቸው በመመዘን እንዲናገሩ ማበረታታት

KLM

ÿVÉ

- በዚሁ አይነት ከረጢቶቹን በእጆቻቸው በመለካት ከባድ እና ቀላል ቁሶችን እንዲያወዳድሩ ማድረግ



ምዘና :- ቀላል እና ከባድ ነገሮችን ማወዳደር መቻላቸውን መገምገም።

ተግባር አራት :- ርቀትን መለካት

ከወረቀት ላይ መገልበጥ



ዓላማ :- ርቀትን መለካት ይለማመዳል።



የመርጃ መሣሪያዎች ጥቆማ :- ማስመሪያ፤ የመለኪያ ሲባሳ



የአተገባበር ዘዴ ጥቆማ:-

- በመምህር መቀመጫ እና በህፃናት መቀመጫ መካከል ያለውን ርቀት በእርምጃ እንዲለኩ በማድረግ ስንት እርምጃ እንደሆነ እንዲናገሩ ማድረግ
 - በመቀጠልም በማስመሪያ እንዲለኩ እና ስንት ማስመሪያ እንደሆነ እንዲናገሩ ማድረግ
 - የነሱ ጠረጴዛ ከመምህር ጠረጴዛ በመጠን መለየቱን እና አለመለየቱን መጠየቅ
 - በመለኪያ ሲባሳ ተጠቅመው እንዴት መለካት እንደሚችሉ ማሳየት
 - በየተራ ሲባሳውን በመጠቀም ሁለቱን ጠረጴዛዎች በመለካት እንዲለማመዱ ማድረግ
- ምዘና :- ርቀትን መለካት መቻላቸውን ማረጋገጥ።



ተግባር አምስት :- ስፋትን መለካት

ከወረቀት ላይ መገልበጥ



ዓላማ :- ስፋትን መለካት ይለማመዳሉ።



የመርጃ መሣሪያዎች ጥቆማ :- ጎነ አራት ካሬ እና የመለኪያ ጥብጣብ (ከክላሲክ ወረቀት የተቆረጠ)



የአተገባበር ዘዴ ጥቆማ:-

- በየጠረጴዛቸው ላይ ጎነ አራት ካሬ እና የመለኪያ ጥብጣብ በመስጠት የቅርፆችን ጎኖች ስፋት እንዴት እንደሚለኩ ማሳየት
- በጥብጣቡ በመለካት የትኛው ጎን ከየትኛው እንደሚጠብ/ እንደሚሰፋ ወይም እኩል እንደሆኑ እንዲናገሩ ማበረታታት



ምዘና :- ስፋትን መለካት መቻላቸውን ማረጋገጥ።

ተግባር ስድስት :- የሙሉ እና የክፍልፋይ ፅንሰ ሀሳብን ማስገንዘብ

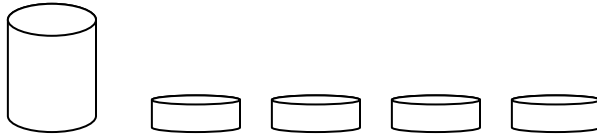
ከወረቀት ላይ መገልበጥ



ዓላማ :- የሙሉ እና የክፍልፋይ ዕንሰ ሀሳብን ይገነዘባሉ።



የመርጃ መሣሪያዎች ጥቆማ :- ቁመታቸው 12 ሳ.ሜ.፤ የጎን ስፋታቸው 3 ሳ.ሜ. የሆኑ ሁለት ሲሊንደሮች፤



የአተገባበር ዘዴ ጥቆማ:-

- ከተዘጋጁ ሲሊንደሮች ውስጥ አንዱን አራት እኩል ቦታ መቆራረጥ
- የተቆራረጡትን በመደራረብ እና ከትልቁ ሲሊንደር ጋር ጎን ለጎን በማቆም እንዲያለካኩ ማድረግ
- ትልቁ/ሙሉው ሲሊንደር ከተቆራረጡት ጋር እኩል መሆኑን ማስረዳት
- ስንት እኩል ቦታ የተከፋፈለ አንድ ሙሉ እንደሚሆን እንዲያስተውሉ መርዳት



ምዘና :- የሙሉ እና የክፍልፋይ ዕንሰ ሀሳብን መገንዘባቸውን ማረጋገጥ።

ተግባር ሰባት :- መለኪያ መሣሪያዎችን መጠቀም

ከወረቀት ላይ መገልበጥ



ዓላማ :- መለኪያ መሣሪያዎችን መጠቀም ይችላሉ።



የመርጃ መሣሪያዎች ጥቆማ :- ወረቀት፣ ማስመሪያ፣ መለኪያ ሲባላቸው ገመድ፣ ጨርቅ



የአተገባበር ዘዴ ጥቆማ:-

- ስለመለኪያ መሣሪያዎች እንደሚከተለው መጠነኛ ግንዛቤ እንዲኖራቸው ማድረግ
 - ወረቀትን በማስመሪያ መለካት
 - ገመድ ወይም ጨርቅን በክንድ መለካት
 - የክፍላቸውን መጠን ከበሩ እስከ ፊት ለፊቱ ግድግዳ በእርምጃ በመለካት ማሳየት
- እያንዳንዳቸው ባዩት መሰረት ለክተው ያገኙትን መጠን ለመናገር እንዲሞክሩ ማበረታታት

ማስታወሻ :- መለኪያ መሣሪያዎችን በመጠቀም በተለያዩ ጊዜ የተለያዩ ነገሮችን እንዲለኩ ማበረታታት



ምዘና :- መለኪያ መሣሪያዎችን መጠቀም መቻላቸውን ማረጋገጥ።

የሚጠበቅ ውጤት	ብቃት
5. የጊዜን ጽንሰ ሐሳብ መረዳት መገለጫዎቹን መጠቀም	5.1. በጊዜ ውስጥ የሚከናወኑ ተግባራትን መለየትና መከተል ይችላሉ።



ተግባር እንድ :- በጊዜ ውስጥ የሚከናወኑ ተግባራትን መለየት

ከወረቀት ላይ መገልበጥ



የመርጃ መሣሪያዎች ጥቆማ :- የተረት መጻሕፍት



የአተገባበር ዘዴ ጥቆማ:-

- በየጊዜው የሚከበሩ የተለያዩ የበዓል ቀናትን በማንሳት ለምን እንደሚከበሩ ማወያየት
- በየቤታቸው በአል ሲከበር ምን እንደሚደረግ እንዲናገሩ እድል መስጠት
- መቼ ነው ይህ የተከናወነው? የሚከናወነው? /መቼ ነበር ልደት ያከበርነው? /በማለት መጠየቅና ያለፈና የወደፊት ጊዜ ሁኔታን የሚገልፁ ቃላትን በመጠቀም መልስ እንዲሰጡ ማድረግ
- የበዓላት አከባበር በማንጸባረቅ የሚጫወቱበትን ሁኔታ ማመቻቸት

ምዘና :- በጊዜ ውስጥ የሚከናወኑ ተግባራትን መለየት መቻላቸውን መከታተል።



ተግባር ሁለት :- የሰዓትን ጥቅም መረዳት



ዓላማ :- የሰዓትን ጥቅም ከወረቀት ላይ መገልበጥ



የመርጃ መሣሪያዎች ጥቅም :- በወፍራም ወረቀት ወይም ካርቶን ላይ የተሰራ ሰዓት



የአተገባበር ዘዴ ጥቅም:-

- ለማስተማሪያ የተሠራ ትልቅ ሰዓት ማቅረብ
- ከዚያም ሰዓት ለምን እንደሚጠቅምና እንዴት ሰዎች እንደሚጠቀሙበት በመጠየቅ ማወያየት
- የተሰራውን ሰዓት ፊት ለፊታቸው መስቀል እና እርሳስ ወረቀትና ክለር በመስጠት እንዲሰሉ ማድረግ
- የሰዓትን በማየት ማድነቅ



ምዘና :- የሰዓትን ጥቅም መረዳታቸውን ማረጋገጥ:

ተግባር ሶስት :- የቀን መቁጠሪያን ማስተዋወቅ

ከወረቀት ላይ መገልበጥ



ዓላማ :- ስለቀን መቁጠሪያ ይገነዘባሉ።



የመርጃ መሣሪያዎች ጥቆማ :- የቀን መቁጠሪያ



የአተግባብር ዘዴ ጥቆማ:-

- ጎላ ብሎ የሚታይ የቀን መቁጠሪያ ማቅረብና ማሳየት
- በመቁጠሪያው ላይ ወራት፣ የሳምንቱ ቀናት፣ እንዲሁም በዓል የሆኑ ቀናትን የሚያመለክቱ በልዩ ቀለም የተቀመጡ መግለጫዎች ወዘተ እንዳሉበት በማሳየት ማወያየት

ምዘና :- ስለቀን መቁጠሪያ መገንዘባቸውን ማረጋገጥ።



ተግባር አራት :- ቀንና ማታ የሚከናወኑ ተግባራትን መለየት

ከወረቀት ላይ መገልበጥ



ዓለማ :- ቀንና ማታ የሚከናወኑ ተግባራትን በመለየት ይናገራሉ።




የመርጃ መሣሪያዎች ጥቆማ :- ቀንና ማታ ሊከናወኑ የሚችሉ ተግባራትን የሚያሳዩ ስእሎችን በሎቶ መልክ ማዘጋጀት



የአተገባበር ዘዴ ጥቆማ:-

- “ጠዋት ተነስቼ” የሚለውን ስንኝ በመደጋገም እንዲናገሩ ማድረግ
ጠዋትተነስቼ
ቁርሴንም በልቼ
ልሂድ ት/ቤት በርሳዬን አንግቼ
- ቀን እና ማታ የሚከናወኑ ተግባራትን በስእል ማሳየት እና ማወያየት
- ስእሎቹ ላይ የሚታዩትን ተግባራት በመመልከት እንዲያዘገቡ ማድረግ
- ቀንን በነጭ ወረቀት ላይ ቢጫ ትንሽ ክብ (የፀሀይ ምልክት)፤ ማታን ጥቁር በተቀባ ወረቀት ላይ የጨረቃ እና ትንንሽ ከዋክብት ቀርፀው የቱን ጊዜ እንደሚወክል ማስረዳት



ምዘና :- ቀንና ማታ የሚከናወኑ ተግባራትን መለየት መቻላቸውን ሲናገሩ በማዳመጥ መገምገም።



ግለ ተግባር አምስት :- የሳምንቱን ቀናት መለየት

ከወረቀት ላይ መገልበጥ



የመርጃ መሣሪያዎች ጥቆማ :- በወፍራም ወረቀት ወይም ካርቶኒ ላይ የተሰራ የቀን መቁጠርያ፣ክላሰር፤ ሻሽ ቦርድ



የአተገባበር ዘዴ ጥቆማ:-

- ህፃናቱ ስለጊዜ ያላቸውን ግንዛቤ ማጠናከር
- ጠዋት ክፍል ገብተው ለእለቱ የታቀደውን ፕሮግራም ከመጀመር በፊት እለቱን፤ወሩን እመተምህረቱን እንዲናገሩ ማድረግ
- በጥቁር ሰሌዳው ላይ እለቱን፤ወሩን፣ዓመተ ምሕረቱን በሻሽ ቦርድ ላይ በመጻፍ መለጠፍ
- <<የሳምንቱ ቀናት>> መዝሙርን ማስዘመር
- የሳምንቱን ቀናት የተለያየ ቀለም ባላቸው ወፍራም ወረቀቶች ላይ መፃፍ
- ከጀርባው የብርጭቆ ወረቀት በመለጠፍ ሻሽ ቦርድ ላይ ማጣበቅ
- ስለሳምንቱ ቀናት (የእረፍት እና የትምህርት ቀናት) ያላቸውን ግንዛቤ ማዳበር

ምዘና :- የሳምንቱን ቀናት ለይተው መናገር መቻላቸውን ጥያቄዎችን በመጠየቅ ማረጋገጥ።





ዓለማ :- በቀን ውስጥ የሚከናወኑ ተግባራትን ይለያሉ።



የመርጃ መሣሪያዎች ጥቆማ :- የተረኝነት ሰሌዳ፣ የተረት መጻሕፍት



የአተገባበር ዘዴ ጥቆማ:-

- የተረኝነት ሰሌዳዎችን ማሳየት
ለምሳሌ:-የአትክልት ቦታ ተረኝነት፣ የትምህርት ክፍለጊዜ ተረኝነት፣ የምግብ ሰዓት ተረኝነት
- መቼ ምን እንደሚከናወን በመጠየቅ ማወያየት
- ጊዜን ሊገልፁ የሚችሉ ተረቶች እና አጫጭር ታሪኮችን አዳምጠው ምን? መቼ? እንደተካሄደ እንዲናገሩ ማወያየት



ምዘና :- በቀን ውስጥ የሚከናወኑ ተግባራትን መለየት መቻላቸውን መከታተል።

ተግባር ሰባት- «ምን መቼ ይደረጋል?» የሚለውን ጨዋታ ማጫወት

ከወረቀት ላይ መገልበጥ

ተግባር ስድስት :- በቀን ውስጥ የሚከናወኑ ተግባራትን መለየት

ከወረቀት ላይ መገልበጥ



ዓላማ :- «ምን መቼ ይደረጋል?» ይጫወታሉ።



የመርጃ መሣሪያዎች ጥቆማ :- የተረኝነት ሰሌዳ፣ የተረት መጻሕፍት



የአተገባበር ዘዴ ጥቆማ:-

- ገላቾችን እንታጠባለን! መቼ? ቅዳሜና እሁድ
- እጃችንን እንታጠባለን! መቼ? ከምግብ በፊት እና ከምግብ በኋላ
- ቁርሳችንን እንባላለን"! መቼ? በቁርስ ሰአት
- ት/ቤት (እፀደህፃናት) እንመጣም! መቼ? ቅዳሜ እና እሁድ እና በእረፍት ቀናት ወዘተ... እያሉ እንዲጫወቱ መርዳት



ምዘና :- «ምን መቼ ይደረጋል?» የሚለውን ጨዋታ መጫወታቸውን ማረጋገጥ።

ተግባር ስምንት :- የወቅቶችን ምንነትና ዓይነቶችን ማስተዋወቅ

ከወረቀት ላይ መገልበጥ



ዓላማ :- የወቅቶችን ምንነትና ዓይነቶች ይገነዘባሉ።



የመርጃ መሣሪያዎች ጥቆማ :- የተለያዩ ወቅቶችን አለባበስ የሚያሳዩ ስሌቶች፤



የአተገባበር ዘዴ ጥቆማ:-

- ሕጻናት የወቅቶችን ትርጓሜ እንዲናገሩ ማበረታታት
- በክረምት እንዲሁም በባጋ የሰዎችን አለባበስ የሚያሳዩ ስሌቶችን ማሳየት
- በባጋና በክረምት ሰዎች የሚሉበት ልብስ ለምን እንደሚለያይና የወቅቶች ዓይነቶች በሰዎች አኗኗር ላይ ምን ተጽዕኖ እንዳላቸው ማወያየት
- ወቅቶችን ከሚያስከትሉት ለውጥ ጋር የማዛመድ ጨዋታን ማጫወት
- በአራቱ ወቅቶች (ከተቻለ) በተለይ በክረምት እና በባጋ በሰዎች እና በአካባቢ ላይ የሚታዩ የሚያሳዩ ስሌቶችን በሎቶ መልክ በማዘጋጀት ማጫወት



ምዘና :- የወቅቶችን ምንነትና ዓይነቶችን መገንዘባቸውን መገምገም።

የሚጠበቅ ውጤት	ብቃት
6. የቦታን ጽንሰ ሐሳብ መረዳት እና መገለጫዎቹን መጠቀም	6.1. የቁሳቁሶችን መገኛ ከተለያዩ አቅጣጫዎች አንፃር መናገር ይችላሉ።

ተግባር እንደ:- የቁሶችን አቀማመጥ መናገር

ከወረቀት ላይ መገልበጥ



ዓላማ :- የቁሶችን አቀማመጥ መናገር ይችላሉ።



የመርጃ መሣሪያዎች ጥቆማ :- የተለያዩ ቁሳቁሶች



የአተገባበር ዘዴ ጥቆማ:-

- በክፍል ውስጥ የሚገኙ ቁሶችን በጠረጴዛ ላይ ጎን ለጎን፤ ከኋላ፣ ከፊት፤ ከታች ማስቀመጥ
- ህፃናትን በየተራ ወደ ጠረጴዛው እንዲመጡ መጥራት እና የተቀመጡት ቁሶች አንዱ ከሌላው አቀማመጥ አንፃር በየት በኩል እንደተቀመጡ እንዲያስተውሉ ማድረግ
- ምን የት ቦታ እንደተቀመጠ እንዲናገሩ ማድረግ
- ፊታቸውን አዙረው እንዲቆሙ በማድረግ የቁሶቹን አቀማመጥ መቀየር
- እንደገና እንዲያስተውሉ እና የተለወጠውን አቅጣጫ እንዲናገሩ ማድረግ



ምዘና :- የቁሶችን አቀማመጥ መናገር መቻላቸውን ማረጋገጥ።

ተግባር ሁለት :- አቅጣጫን መለየት

ከወረቀት ላይ መገልበጥ



ዓላማ :- አቅጣጫ መለየት ይችላሉ።



የመርጃ መሣሪያዎች ጥቆማ :- የተለያዩ ነገሮችን በተለያዩ ቦታ እና አቅጣጫ የሚያሳይ ስዕል



የአተገባበር ዘዴ ጥቆማ:-

- የተለያዩ ነገሮችን የሚሳይ ስእል ለህፃናት በግልፅ ሊታይ በሚችል ቦታ ላይ መስቀል
- ህፃናት ስእሉን በማስተዋል ምን ምን ስእሉ ላይ እንዳለ እንዲናገሩ ማድረግ
- ቀጥሎም ምን ከምን በየት በኩል / ግራ፣ ቀኝ /እንዳለ እንዲናገሩ መጠየቅ

ለምሳሌ:- <ትንሹ ልጅ የት ጋ ነው የቆመው?>፤ <አጠገቡ ምን አለ?>፤ ብስክሌቱ ላይ ማን አለ?>፤ ልጁ ከብስክሌት በየት በኩል ይገኛል?>፤ ወዘተ።



ምዘና :- አቅጣጫን መለየት መቻላቸውን ማረጋገጥ።

ተግባር ሦስት :- በጨዋታ ሩቅና ቅርብን መለየት

ከወረቀት ላይ መገልበጥ



ዓላማ :- በጨዋታ ሩቅና ቅርብን መለየት ይችላሉ።



የመርጃ መሣሪያዎች ጥቆማ :- ወንበር፣ ማራከሽ/ ፀናጽል



የአተገባበር ዘዴ ጥቆማ:-

- በክፍሉ ውስጥ 4 ወንበሮች በተለያዩ አቅጣጫ ማስቀመጥ
- በማራከሽ እንዲንቀሳቀሱ ማድረግ
- የህጻናት ቁጥር ከወንበሮች ቁጥር በአንድ መብለጥ አለበት
- የማራከሽ ድምፅ ሲቆም እና <ሩቅ!> ሲባል ሩቅ ያለው ወንበር ላይ፣ ቅርብ!> ሲባል ቅርብ ያለው ወንበር ላይ መቀመጥ እንዳለባቸው ማስረዳት
 - ተጫውቶ ማሳየት እና በየተራ ማጫወት



ምዘና :- በጨዋታ ሩቅና ቅርብን መለየት መቻላቸውን ማረጋገጥ።

የሚጠበቅ ውጤት	ብቃት
7. ገንዘብን መተዋወቅ፣ መለየት፣ መግለጽና መጠቀም	7.1 . የገንዘብን ዋጋ መናገር ይችላሉ።

ተግባር እንድ :- የገንዘብ መጠንን መገንዘብ

ከወረቀት ላይ መገልበጥ



ዓላማ :- የገንዘብን መጠን ይገነዘባሉ።



የመርጃ መሣሪያዎች ጥቆማ :- የብር ወረቀት፣ ሳንቲሞች



የአተገባበር ዘዴ ጥቆማ:-

- ህፃናቱን ገንዘብ ይዘው ያውቁ እንደሆነ መጠየቅ
- ገንዘብ ነበረን ብለው መልስ የሰጡትን ስንት እንደነበራቸው እና ምን እንዳደረጉበት በመጠየቅ ማወያየት
- የገንዘብ ወረቀቶችን፣ ሳንቲሞችን በጠረጴዛ ላይ ማስቀመጥ
- ምረጡ እና ውሳኔ ቢባሉ የቱን እንደሚመርጡ መጠየቅ
- የመረጡት ገንዘብ ከሌላው በምን እንደሚለይ መጠየቅ
- በመጨረሻም የተለያዩ የገንዘብ መጠን(ብዙ ነገር ሊገዛ የሚችል እና ጥቂት ነገር ሊገዛ የሚችል) የገንዘብ መጠን እንዳለ እንዲገነዘቡ ማድረግ

ምዘና :- የገንዘብን መጠን መገንዘባቸውን ማረጋገጥ።



ተግባር ሁለት :- የተለያዩ ሳንቲሞችን መለየት

ከወረቀት ላይ መገልበጥ



ዓላማ :- የተለያዩ ሳንቲሞችን መለየት ይችላሉ።



የመርጃ መሣሪያዎች ጥቆማ :- የተለያዩ ሳንቲሞች፣ ስን ወረቀት፣ እርሳስ፣ ለሱቅ ሱቅ ጨዋታ የሚያስፈልጉ መጫወቻዎች /የሱቅ ጨዋታ ማዕዘን/



የአተገባበር ዘዴ ጥቆማ:-

- ስን ወረቀት፣ እርሳስ፣ የተለያዩ መጠን ያላቸው ሳንቲሞች በቡድን፣ ከተቻለም ለሁሉም ሕጻናት ማደል
- ሳንቲምን በስን ወረቀት ጠቅልሎ/ሸፍኖ፣ የተሸፈነበትን ወረቀት በእርሳስ በማሸት እንዴት የሳንቲም ምስልን ማውጣት እንደሚቻል ማሳየት
- ህጻናቱ በተመለከቱት መሰረት በእርሳስ አሸተው ምስሉን እንዲያወጡ ማድረግ
- የሰሩትን መሰብሰብ እና ምስሉን በመቀስ ቆርጦ ማውጣት
- ከዚያም በ <ሱቅ ሱቅ> እና በቤተሰብ ጨዋታ እንዲጠቀሙበት ማበረታታት

ምዘና :- የተለያዩ ሳንቲሞችን መለየት መቻላቸውን መገምገም።



ተግባር ሦስት :- የገንዘብ ተቋም ጠቀሜታን መተዋወቅ



ዓላማ :- የገንዘብ ተቋምን ጠቀሜታ ያውቃሉ።



የመርጃ መሣሪያዎች ጥቆማ :- የተለያዩ ሳንቲሞች፣ ስን ወረቀት፣ እርሳስ፣ ለሱቅ ሱቅ ጨዋታ የሚያስፈልጉ መጫወቻዎች /የሱቅ ጨዋታ ማዕዘን/



የአተገባበር ዘዴ ጥቆማ:-

- ወላጆቻቸው ገንዘብ የት እንደሚያስቀምጡ መጠየቅ
- ከወላጆቻቸው ጋር ወደባንክ ሄደው ያውቁ እንደሆነ መጠየቅ
- ባንክ ምን እንደሆነ የሚያውቁትን እንዲናገሩ ማበረታታት
- ባንክ ገንዘብ ማስቀመጫ ቦታ መሆኑን እንዲረዱ ማድረግ

ምዘና :- የገንዘብ ተቋምን ጠቀሜታ መገንዘባቸውን መገምገም።



ተግባር አራት :- የግብይት ሥርዓትን መለማመድ



ዓላማ :- የግብይት ሥርዓትን ይለማመዱ።



የመርጃ መሣሪያዎች ጥቆማ :- የብር እና የሣንቲም ምስሎች፣ ለሱቅ ሱቅ ጨዋታ የሚያስፈልጉ መጫወቻዎች



የአተገባበር ዘዴ ጥቆማ:-

- ሱቅ ሄደው ዕቃ ሲገዙ ምን ተብሎ እንደሚጠየቅ ማወያየት
- በሱቅ ጨዋታ ማዕዘን በተለያዩ ጊዜ እንዲጫወቱ ማድረግ
- በመገበያየት ጊዜ ሊጠቀሙ የሚገባቸውን ቃላት ገዥ ሆኖ በጨዋታው በመግባት ማገዝ

ምዘና :- የግብይት ሥርዓትን መለማመዳቸውን ማረጋገጥ።



2.1.5 የምልክታ መከታተያ ቅጽ

የቅድመ መደበኛ ት/ቤት ስም -----

የህጻኑ ስም ----- ዕድሜ ----- ጾታ -----

የመምህሩ ስም ----- ዓመተ ምሕረት -----

ስለ ህጻኑ ምልክታውን ከሚከተሉት ደረጃዎች የአንዱን ደረጃ ቁጥር ብቻ በመስጠት በቅጹ ውስጥ ምልክታ በሚለወጥ ስር ይመዝግቡ

ደረጃዎቹ፦

1/ መሻሻል የሚያስፈልገው -----

2/ የታለመው ብቃት የተገኘበት -----

3/ ከታለመው በላይ የተገኘበት -----

ማሳሰቢያ፦ የክትትል ሠንጠረዥ በዓመቱ መጀመሪያ፣ በዓመቱ አጋማሽ እና በዓመቱ መጨረሻ መሞላት ይኖርበታል።

መድረሻ /ግብ	ምልክታ^		
	የዓመት መጀመሪያ	የዓመት አጋማሽ	የዓመት መጨረሻ
1. የቁሳቁሶችን ባህሪ መፈተሽ መረዳትና መለየት			
1.1. ነገሮችን በዓይነት መመደብ ይችላሉ			
1.2. አንድ ዓይነት ነገሮችን ማዛመድ መቻል			
1.3. በጥንድ በመያያዝ መጫወት መቻል			
1.4. የጂኦሜትሪ ቅርጻ ቅርጾችን መለየት መቻል			
2. ነገሮችን በባህሪያቸው መሠረት ማወዳደር			
2.1. በነገሮች መካከል ያለዝምድናን ቅደም ተከተል በጠበቀ መልኩ ማሳየት ይችላሉ			
3. ቁጥሮችን ማስተዋወቅ፣ መግለጽ፣ ዝምድናቸውን መረዳት እና ቀላል ስሌቶችን መሥራት			
3.1. በነገሮችና በቁጥሮች መካከል ያለውን አንድነትና ልዩነት መናገር ይችላሉ			
3.2 እኩል ናቸው፣ ይበልጣል፣ ያንሳል በማለት መናገር ይችላሉ			
3.3 ከ1-20 አሃዞችን መለየት ይችላሉ			
3.4 ከ1-20 መቁጠር መደመርና መቀነስ ይችላሉ			
4. በተለያዩ ሁኔታዎች ተገቢ የሆኑ የመለኪያ መስፈርቶችንና መሣሪያዎችን መጠቀም			
4.1 ቦታን፣ ርቀትንና አቅጣጫን መግለጽ ይችላሉ			
4.2 ነገሮችን በሥርዓት መደርደርና ማወዳደር ይችላሉ			
5. የጊዜ ፅንሰ ሐሳብ መረዳትና መገለጫዎቹን መጠቀም			
5.1. በጊዜ ውስጥ የሚከናወኑ ተግባራትን መለየትና መከተል ይችላሉ			
6. የቦታ ጽንሰ ሐሳብ መረዳትና መገለጫዎቹን መጠቀም			
6.1. የቁሳቁሶችን መገኛ ከተለያዩ አቅጣጫዎች አንፃር መናገር ይችላሉ			

7. ገንዘብን መተዋወቅ፣ መለየት፣ መግለጽና መጠቀም			
7.1 የገንዘብን ዋጋ መናገር ይችላሉ			

2.5. ከአካባቢ ጋር በሚፈጠር መስተጋብር አካባቢን ማጥናትና በአግባቡ ማጣጣም

2.5.1 ማብራሪያ

በዚህ እድሜ ክልል የሚገኙ ልጆች /ከ5-6 እመት/ ቋንቋን እና የስሜት ህዋሳታቸውን በመጠቀም አካባቢቸውን በይበልጥ የሚፈትሹበት እና ለማወቅ ከፍተኛ ፍላጎትና መነቃቃት የሚታይባቸው ከመሆኑም በተጨማሪአዳዲስ ፅንሰሀሳቦችን የሚማሩበት እና የነገሮችን መንስኤ እና ውጤት ማወቅ የሚፈልጉበት እድሜ ነው። በመሆኑም፦

- የስሜት ህዋሳቶቻቸውን በመጠቀም የነገሮችን ባህርይ እንዲረዱ እገዛ በማድረግ አካባቢያቸውን አስተውለው እንዲመለከቱ እና እንዲፈትሹ እድሉን መስጠት እና በደረጃቸው የተለያዩ ሙከራዎችን በማድረግ የሚከተለውን ለውጥ እንዲረዱ ማድረግ
- ለሚጠይቁት ጥያቄ ተገቢውን ምላሽ በወቅቱ በመስጠት ድጋፍ ማድረግ

ህፃናት የሚያከናውኗቸውን ተግባራት ህፃናቱ ካሉበት የእድገት ደረጃ ጋር ተስማሚ መሆናቸውን ማረጋገጥ እና ተግባራቱን ደጋግመው ደጋግመው እንዲለማመዱ በማድረግ ለህፃናቱ ጥረት እውቅና መስጠት ያስፈልጋል።

2.5.2 አጠቃላይ ዓላማዎች

1. በቤታቸውና በቅድመ መደበኛ ትምህርት ቤታቸው የሚያገኙትን ሰዎችና ሌሎች ተፈጥሮአዊ ነገሮችን መለየትና በደረጃቸው ሙከራ ማካሄድ እንዲችሉ ማድረግ
2. የጠቃሚ ቦታዎችንና ሰዎችን የሥራ ድርሻ መናገርና ሀገርን የመውደድ ስሜት እንዲያዳብሩ ማድረግ
3. በአካባቢ ፅዳት ላይ መሳተፍና ጉዳት ከሚያደርሱ ነገሮች ራሳቸውን መጠበቅ እንዲችሉ ማድረግ
4. የእንቅስቃሴን ፅንሰ ሐሳብን መረዳት፣ የመጓጓዣ ዓይነቶችን መለየትና የተለያዩ ነገሮችን በመሥራት ፈጠራቸውን እንዲያዳብሩ ማድረግ

2.5.3 የሚጠበቁ ውጤቶችና ብቃቶች

1. የቅርብ አካባቢን መፈተሽና ማወቅ
 - 1.1. በቤታቸውና በቅድመ መደበኛ ትምህርት ቤታቸው የሚገኙትን ሰዎች፣ ተፈጥሮአዊና ሰው ሰራሽ ነገሮችን መለየት ይችላሉ
 - 1.2. በአካባቢቸው በሚያገኛቸው ነገሮች ላይ ሙከራ ማካሄድ ይችላሉ
2. በአካባቢ የሚገኙትን አስፈላጊ ቦታዎች ማድነቅ

- 2.1. የጠቃሚ ቦታዎችንና ሰዎች የስራ ድርሻ መናገር ይችላሉ
- 2.2. ሀገርን የመውደድ ስሜት ያድርባቸዋል
- 3. አካባቢን እንዴት መንከባከብ እንደሚቻል ማወቅና መንከባከብ
 - 3.1. በአካባቢ ጽዳት ላይ መሳተፍ ይችላሉ
- 4. በአካባቢ የሚገኙ አደገኛ ነገሮችን መለየትና ጥንቃቄ መውሰድ
 - 4.1. ራስን ከአደገኛ ነገሮች መጠበቅና አካባቢን ማዕዳት ይችላሉ
 - 4.2. በደረጃቸው የህፃናት መብትን ተረድተው ራሳቸውን ከህፃናት ጥቃት ለመከላከል ይሞክራሉ
- 5. የእንቅስቃሴን ዕንሰ ሀሳብ መረዳትና መከራ ማካሄድ
 - 5.1. በአካባቢያቸው የሚገኙትን የተለያዩ የመጓጓዣ ዓይነቶች እንድነትና ልዩነት ማውደድ ይችላሉ
- 6. በስነስዕልና ቅርፃቅርፅ የተለያዩ ነገሮችን መፍጠር ማድነቅና ራስን መግለፅ
 - 6.1. የተለያዩ ነገሮችን በመስራት የፈጠራ ችሎታን ያዳብራሉ

2.5.4 የሚጠበቁ ውጤቶች ብቃቶች፣ የመርጃ መሣሪያዎች፣ የአተገባበር ዘዴዎች ጥቆማ

የሚጠበቅ ውጤት	ብቃት
1. የቅርብ አካባቢን መፈተሽና ማወቅ	1.1. በቤታቸውና በቅ/መ/ት/ቤታቸው የሚገኙትን ሰዎች ሰዎች ተፈጥሮአዊና ሰው ሰራሽ ነገሮችን መለየት ይችላሉ።

ተግባር እንድ :- ተፈጥሮአዊ እና ሰው ሰራሽ ነገሮችን መለየት



ዓላማ :- ተፈጥሮአዊ እና ሰው ሰራሽ ነገሮች ይለያሉ።



የመርጃ መሣሪያዎች ጥቆማ :- የሰው ስዕል፣ የእንሰሳቶች እና የነፍሳቶች ስዕል፣ ጠጠር፣ ድንጋይ፣ አፈር ፣የመኪና ስዕል፣ ወንበር፣ ጠረጴዛ



የአተገባበር ዘዴ ጥቆማ :-

- ተፈጥሮአዊ እና ሰው ሰራሽ ነገሮች የትኞቹ እንደሆኑ በደረጃቸው ምሳሌ በመስጠት እንዲገነዘቡ ማድረግ
- ተፈጥሮአዊ ነገሮች በተፈጥሮ የሚገኙ እንደሆኑ መግለጽ
ለምሳሌ:- ሰው፣ እንሰሳቶች፣ ነፍሳቶች፣ ጠጠር፣ ድንጋይ፣ አፈር
- ሰው ሰራሽ የሚባሉት ደገሞ ሰዎች የሚሰሯቸው የተለያዩ ነገሮች እንደሆኑ ማስረዳት
ለምሳሌ:- መኪና፣ ቤት፣ ወንበር፣ ጠረጴዛ ወዘተ...
- የተለያዩ ስዕሎችን በመስጠት ተፈጥሮአዊ እና ሰው ሰራሽ ነገሮችን ለያይተው እንዲመድቧቸው ማድረግ



ምዘና :- ተፈጥሮአዊ እና ሰው ሰራሽ ነገሮችን መለየት መቻላቸውን ማረጋገጥ።



ዓላማ :- ተፈጥሮአዊ እና ሰው ሰራሽ ነገሮችን በባህሪያቸው ይመድባሉ።



የመርጃ መሣሪያዎች ጥቆማ :- የተለያዩ ጥንድ ስዕሎች፤




የአተገባበር ዘዴ ጥቆማ :-

- ለሕፃናት በጥንድ ያሉ የተለያዩ ስዕሎችን መስጠት
- ስዕሎቹን በባህሪያቸው እንዲመደቡ ማድረግ
- ሲጨርሱም ለምን እንደዚህ እንደመደቡ እና የጋራ መጠሪያቸው ምን እንደሆነ በመጠየቅ እንዲናገሩ ማበረታታት

ለምሳሌ:- ፍራፍሬ፣የዱር እንስሳት፣ተሸከርካሪዎች፣የጓሮ አትክልት--- ወዘተ

- ከተሳሳቱ የተለያዩ ጥያቄዎችን በመጠየቅ ስህተታቸውን እንዲያርሙ መርዳት፤



ምዘና :- ተፈጥሮአዊ እና ሰው ሰራሽ ነገሮችን በባህሪያቸው መመደብ መቻላቸውን ማረጋገጥ።

ተግባር ሰነት :- እንስሳትን፣ ነፍሳትን እና አዕዋፍን መለየት



ዓላማ :- እንስሳትን፣ ነፍሳትን እና አዕዋፍን ይለያሉ።



የመርጃ መሣሪያዎች ጥቆማ :- የእንስሳት ሎቶ እና ፕዝል፣ የስዕል ዶሚኖ



የአተገባበር ዘዴ ጥቆማ :-

- የእንስሳት የነፍሳት እና የአእዋፍ ፕዝል እንዲሁም የስዕል ዶሚኖን ማዘጋጀት
- የጎደለውን ዕወቅ ጨዋታን ማጫወት
- ሕፃናት እየተጫወቱ የተማሩትን እንዲያጠናክሩ ማድረግ



ምዘና :- እንስሳትን፣ነፍሳትን እና አዕዋፍን መለየት መቻላቸውን ማረጋገጥ።

ተግባር አራት :- እንስሳቶችን፣ ነፍሳቶችንና አዕዋፍን መሳል



ዓላማ :- ወረቀት፣ እርሳስ፣ ባለቀለም እርሳስ



የመርጃ መሣሪያዎች ጥቆማ :- የእንስሳት ሎቶ እና ፕዝል፣ የስዕል ዶሚኖ



የአተገባበር ዘዴ ጥቆማ :-

- ወረቀት እና እርሳስ መስጠት
- እንሰሳቶችን፣ ነፍሳቶችንና አዕዋፍን እንዲስሉ እና ባለቀለም እርሳስ/ክለር እንዲቀቡ ማድረግ
- ሲጨርሱ ቀደው እንዲያወጡት ማገዝ
- በትልቅ ወረቀት ላይ በመለጠፍ በክፍል ውስጥ ግርግዳ ላይ መስቀል

ማስታወሻ:- በአንድ ክፍለ ጊዜ መጠናቀቅ ስለማይችል በተከታተይ ክፍለ ጊዜያት እንዲተገብሩ ማድረግ



ምዘና :- እንስሳቶችን፣ ነፍሳቶችንና አዕዋፍን መሳል መለማመዳቸውን መስታተል።



ዓላማ :- የእንስሳትን አኗኗር ይረዳሉ።



የመርጃ መሣሪያዎች ጥቆማ :- የእንስሳት ሎቶ እና ፐዝል፣ የስዕል ዶሚኖ



የአተገባበር ዘዴ ጥቆማ :-

- በግቢ ውስጥ የሚገኙ እንስሳትን አኗኗር እንዲመለከቱ ማድረግ
- እካባቢያቸው እንስሳት ተከልለው የሚኖሩበት ባታ ካለ ሕፃናትን ይዞ በመሄድ አኗኗራቸውን እንዲያዩ ማድረግ
ለምሳሌ:- ስድስት ኪሎ የሚገኘው አንበሳ ግቢ
- ስላዩት ነገር በክፍል ውስጥ በማወያየት ግንዛቤያቸውን ማጠናከር



ምዘና :- የእንስሳትን አኗኗር መረዳታቸውን ማረጋገጥ።

ተግባር ስድስት :- የቤት እንስሳትን እና አትክልቶችን መንከባከብ



ዓላማ :- የቤት እንስሳትን እና እትክልቶችን መንከባከብ ይለማመዳሉ



የመርጃ መሣሪያዎች ጥቆማ :- በፕላስቲክ እቃ የተተከሉ እትክልቶች፣ የእትክልት ዉሃ ማጠጫ



የአተገባበር ዘዴ ጥቆማ :-

- በቤታቸው ያሉትን እንስሳት፣ ዶሮ፣ ድመት፣ ውሻ ወዘተ.... ወላጆቻቸው ምግብ በመስጠት ሲንከባከቧቸው እነሱም ከወላጆቻቸው ጋር አብረው መንከባከብ እንዳለባቸው ማስረዳት

ለምሳሌ:- የውሻ ምግብን መንጠቅ፣ መድፋት ወዘተ.... እንደሌለባቸው ማስረዳት።

- በክፍላቸው ውስጥ በፕላስቲክ እቃ እና በእትክልት ቦታ ላይ የተተከሉ እትክልቶችን በተራቸው መሠረት በየዕለቱ እንዲንከባከቡና ለውጣቸውን እንዲገነዘቡ ማድረግ

ምዘና :- እንስሳትን እና እትክልቶችን መንከባከብ መለማመዳቸውን ማረጋገጥ።



የሚጠበቅውጤት	ብቃት
1. የቅርብ አካባቢን መፈተሽ እና ማወቅ	1.2. በአካባቢያቸው በሚያገኙቸው ነገሮች ላይ ሙከራ ማካሄድ ይችላሉ።



ዓላማ :- በእካባቢያቸው የሚገኙ ተፈጥሮአዊ ነገሮችን ይለያሉ።



የመርጃ መሣሪያዎች ጥቆማ :- ትንንሽ ጠጠሮች፣ ትንንሽ ድንጋዮች፣ የተለያዩ የባህር ዛፍ ፍሬዎች፣ የተለያዩ መጠን ያላቸው ቅጠሎች



የእተግባብር ዘዴ ጥቆማ :-

- የተለያዩ በእካባቢ የሚገኙ ተፈጥሮአዊ ነገሮችን ወደ ክፍል ይዞ መምጣት ለምሳሌ:- ትንንሽ ጠጠሮች፣ ትንንሽ ድንጋዮች፣ የተለያዩ የባህር ዛፍ ፍሬዎች፣ የተለያዩ መጠን ያላቸው ቅጠሎች
- ለሕፃናት በየጠረጴዛቸው ላይ በመስጠት ምን እንደሆኑ እንዲናገሩ ማድረግ
- ተመሳሳዮችን እንድላይ እንዲያደርጉ ማድረግ
- ሁሉም በአንድነት ተፈጥሮአዊ ነገሮች ተብለው እንደሚጠሩ መግለጽ።

ምዘና :- በእካባቢያቸው የሚገኙ ተፈጥሮአዊ ነገሮችን መለየታቸውን መገምገም።



ተግባር እንድ:- በእካባቢ የሚገኙ ተፈጥሮአዊ ነገሮችን መለየት

ተግባር ሁለት :- የእንቁራሪት እና ነፍሳትን እኗኗር መገንዘብ



ዓላማ :- የእንቁራረት እና ነፍሳትን አኗኗር ግንዛቤ ያዳብራሉ።



የመርጃ መሣሪያዎች ጥቆማ :- የእንቁራረት ስዕል፣ የትላትል ምስል



የአተገባበር ዘዴ ጥቆማ :-

- በአካባቢያቸው ክረምት ሲሆን እና መሬቱ ውሃ ሲያቁር ምን አይተው እንደሚያውቁ መጠየቅ
- የእንቁራረትን እና የትላትልን ምስል ማሳየት
- በተጠራቀመ ውሃ ውስጥ እንደሚኖሩ መንገር
- እንቁራረት ቋርቋር የሚል ድምጽ እንደምታወጣ እና መዝለል እንጂ መራመድ እንደማትችል መግለጽ
- እንቁራረት ሰውን እንደማትነካ እንዳንደም ክረምት ሲሆን ወደ ቤት አካባቢ እንደምትመጣ መንገር
- ትላትሎችም እየተሰቡ እንደሚጓዙና ውሃ ሲኖር እንደሚፈጠሩ እንዲገነዘቡ ማድረግ



ምዘና :- የእንቁራረት እና ነፍሳትን አኗኗር ግንዛቤ ማዳበር መቻላቸውን ማረጋገጥ።

ተግባር ሦስት :- ስለ ዓላማ አኗኗርና ጠቀሜታ መረዳት



ዓላማ :- ስለ ዓላማ እናፈጥራለን ጠቀሜታ ይረዳሉ።



የመርጃ መሣሪያዎች ጥቆማ :- የዓላማ ምስል



የአተገባበር ዘዴ ጥቆማ :-

- በትላልቅ ውሃ ያለበት ቦታ/ወንዞች/ሃይቆች/ ላይ አሳዎች እንደሚኖሩ መግለጽ
- አሳ ከውሃ ውጪ መኖር እንደማይችል እንዲገነዘቡ ማድረግ
- አሳ ለምግብነት እንደሚያገለግል እና ለሰውነታችን ጠቃሚ መሆኑን መግለጽ



ምዘና :- ስለ ዓላማ እናፈጥራለን ጠቀሜታ መረዳታቸውን ማረጋገጥ።

ተግባር አራት :- የበጋ እና ክረምትን ልዩነት መረዳት



ዓላማ :- የቦጋ እና የክረምትን ልዩነት ይረዳሉ።



የመርጃ መሣሪያዎች ጥቆማ :- ስለቦጋ እና ክረምት የሚያሳዩ ስዕሎች ወይም ፎቶግራፎች



የአተገባበር ዘዴ ጥቆማ :-

- ቦጋ እና ክረምትን የሚያሳዩ ስዕሎችን መጠቀም
- ቦጋ ሲሆን ባብዛኛው የሚከተሉትን ባህሪ እንደሚያዩ ማስገንዘብ
 - ፀሐይ ሁሉ እንደምትታይ
 - አየሩ ሞቃት እንደሆነ
 - ዝናብ እንደማይዘንብ
 - መሬቱም ደረቅ እንደሆነ
 - ልብስ ታጥቦም ቶሎ እንደሚደረቅ መግለጽ
- ክረምት ሲሆን ደግሞ ባብዛኛው የሚከተሉትን ባህሪ እንደሚያዩ ማስገንዘብ
 - ሁልቀን ፀሐይ እንደማትታይ
 - አየሩ እንደሚቀዘቅዝ
 - ዝናብ እንደሚዘንብ
 - መሬቱም ርጥብ እንደሚሆን
 - ልብስም ታጥቦ ቶሎ እንደማይደርቅ እንዲረዱ ማድረግ።
- በቦጋ እና በክረምት ህይወት ባላቸው ነገሮች ላይ የሚከሰተውን ለውጥ (በሰው፣ በእንስሳት እና በእፀዋት) በመጠየቅ ማወያየት



ምዘና :- የቦጋ እና የክረምት ልዩነቶችን መረዳት መቻላቸውን ማረጋገጥ።



ዓላማ :- የውሃ ጥቅምን ይረዳሉ።



የመርጃ መሣሪያዎች ጥቆማ :- የዓሳ ምስል



የእተገባበር ዘዴ ጥቆማ :-

- የውሃን ጥቅም በተመለከተ የተለያዩ ጥያቄዎችን በመጠየቅ ማወያየት
- ውሃ ለምግብ ማብሰያነት፣ ንጹህናን ለመጠበቂያ፣ ለመጓጓዣ ወዘተ እንደሚያስፈልግ እንዲገነዘቡ ማድረግ



ምዘና :- የውሃ ጥቅምን መረዳታቸውን ማረጋገጥ።

ተግባር ስድስት :- ስለንፋስ መረዳት



ዓላማ :- ስለንፋስ ይረዳሉ።



የመርጃ መሣሪያዎች ጥቆማ :- ወረቀት፣ ክለሰር



የአተገባበር ዘዴ ጥቆማ :-

- ሕጻናቱን ወደ ሜዳ ይዞ በመውጣት ንፋስ ምን እንደሆነና በአካባቢያቸው ንፋስ መኖሩን እንዴት እንደሚያውቁ በመጠየቅ ማወያየት
- ንፋስ ብዙ ነገሮችን እንደሚያንቀሳቅስና ድምጽ እንዳለው ማስገንዘብ
- የወረቀት ሽክርክሪት አሰራር ማሳየት
- የወረቀት ሽክርክሪት በመስራት እንዲጫወቱ ማበረታታት
- ንፋሱ ወደሚመጣበት አቅጣጫ በፍጥነት በመራመድ ወይም በመሮጥ ሽክርክሪት በንፋስ ሀይል በመታገዝ እንደሚሸከረከር እንዲገነዘቡ ማድረግ



ምዘና :- ስለንፋስ መረዳታቸውን መገምገም።



ዓላማ :- የንፋስ ጥቅምን ይረዳሉ።



የመርጃ መሣሪያዎች ጥቅማ :- ወረቀት፣ ሁለት ስስ ጨርቆች ፣ ውሃ



የአተገባበር ዘዴ ጥቅማ :-

- ለሕፃናት ወረቀትን በማጠፍ እንደሚፈገገው በማራገብ የተሰማቸውን ስሜት እንዲናገሩ በማድረግ የንፋስን ጥቅም እንዲረዱ
- ሁለት ስስ ጨርቆችን ውሃ ውስጥ በመንከር እና በመጠምዘዝ እንዲሁን ንፋስ የሚያገኝበት ቦታ ላይ ማንጠልጠል
- ሌላውን ንፋስ በማያገኝበት ቦታ ላይ በማንጠልጠል የትኛው ቀድሞ እንደሚደረቅ እንዲያዩ ማድረግ
- ንፋስ ሞቃት አየርን እንደሚያቀዘቅዝ እና ልብስን ቶሎ እንደሚያደርቅ ጥቅሙን እንዲረዱ ማድረግ



ምዘና :- የንፋስ ጥቅምን መረዳታቸውን ማረጋገጥ።

ተግባር ስምንት :- በእካባቢ በሚገኙ ነገሮች መጫወቻዎችን መስራት



ዓላማ :- በአካባቢ በሚገኙ ነገሮች በመጠቀም መጫወቻዎችን ይሰራሉ።



የመርጃ መሣሪያዎች ጥቆማ :- ወረቀት፣ ባህር ዛፍ ቅጠል፣ ስስ ጨርቅ



የአተገባበር ዘዴ ጥቆማ :-

- ወረቀትን በማጣጠፍ ጀት እና መርከብ እንዴት እንደሚሠራ ማሳየት
- ለሕጻናት ወረቀት በመስጠት ባዩት መሠረት እያጣጠፉ እንዲሠሩ ማነቃቃት እና መርዳት
- ከባህር ዛፍ ቅጠል እንዲሁም ከሞባይል ካርድ ሽክርክሪትን በመሥራት ለሕጻናት ማሳየት
- ሕጻናቱ ባዩት መሠረት ሠርተው እንዲጫወቱ ማድረግ



ምዘና :- በአካባቢያቸው በሚገኙ ነገሮች መጫወቻዎች መስራት መቻላቸውን መከታተል።

ተግባር ዘጠኝ :- የሚሰምጡ እና የሚንሳፈሩ ነገሮችን መለየት



ዓላማ :- የሚሰምጡና የሚንሳፈሩ ነገሮችን ይለያሉ።



የመርጃ መሣሪያዎች ጥቆማ :- ብርሃን የሚያስተላልፍ ጎርጎራ ፕላስቲክ ሣህን፣ትናንሽ ዕቃዎች (ትንሽ የልብስ ቁልፍ ላፒስ፣ ቅጠል፣ውሃ ወዘተ...)



የአተገባበር ዘዴ ጥቆማ:-

- ብርሃን የሚያስተላልፍ ጎርጎራ ፕላስቲክ ሣህን ውስጥ ውሃ ማድረግ
- ሣህኑን ለሕፃናቱ ዕይታ እመቺ በታ/ጠረጴዛ ላይ ማስቀመጥ
- ጠረጴዛ ላይ የተለያዩ ሕፃናት የሚያውቋቸውን ትናንሽ ዕቃዎችን ማስቀመጥ

ለምሳሌ:- ትንሽ የልብስ ቁልፍ፣ላጲስ፣ ቅጠል ወዘተ...

- ሁለት ሕፃናትን በማስነሳት ጠረጴዛ ላይ ከተቀመጡት ዕቃዎች ውስጥ የሚፈልጉትን እንደ ዕቃ ብቻ እንዲያነሱ ማድረግ
- ምን እንደሆነ ለጓደኞቻቸው በማሳየት እንዲናገሩ መጠየቅ
- የያዙትን ዕቃ በሰህን ውስጥ ባለው ውሃ ላይ እንዲጨምሩ ማድረግ
- ዕቃው ተንሳፈሮ ወይም ሰመጠ ብለው እንዲናገሩ ማገዝ
- በዚህ ዓይነት ሁኔታ ሁሉም ሕፃናት በጨዋታው እንዲሳተፉ ማበረታታት

ምዘና :- የሚሰምጡና የሚንሳፈሩ ነገሮችን መለየት መቻላቸውን ማረጋገጥ።





ዓላማ :- በእስክራብቶ ቀፎ የአረፋ እንክብሎችን ማውጣት ይችላሉ።



የመርጃ መሣሪያዎች ጥቆማ :- የእስክራብቶ ቀፎ፣ በጎድጓዳ ሳህን ውሃ፣ ኦሞ /ሣሙና/



የአተገባበር ዘዴ ጥቆማ :-

- ንፁህ የእስክራብቶ ቀፎዎችን በሕፃናቱ ቁጥር ማዘጋጀት
- በዕቃ ላይ ውሃ እና ኦሞ /ሣሙና/ በመበጠበጥ አረፋ ማውጣት
- እያንዳንዱ ሕፃን ቀፎውን አረፋ ውስጥ ነክሮ በማውጣት በአፋቸው አየርን ቀስ ብለው ኡፍ ብለው እንዲያወጡ ማድረግ
- በዚህ ዓይነት የተለያዩ መጠን ያላቸውን የአረፋ እንክብሎች በመሥራት እንዲጫወቱ ማድረግ

ማስታወሻ :- እያንዳንዱ ሕፃን በራሱ ቀፎ ብቻ መጫወት እንዳለበት እና የሳሙናውን አረፋ ወደ አፋ ውስጥ መሳብ እንደማይገባ መንገር ያስፈልጋል።



ምዘና :- በእስክራብቶ ቀፎ የአረፋ እንክብሎችን ማውጣት መቻላቸውን መከታተል።



ዓላማ :- የሚሟሟውና የማይሟሟው ነገሮችን ይለያሉ።



የመርጃ መሣሪያዎች ጥቆማ :- ብርሀን የሚያስተላልፉ የፕላስቲክ ኩባያዎች፣ ጨው፣ ስኳር፣ ዱቄት፣ ደቃቅ አሸዋ፣ ድንጋይ፣ ዘይት



የአተገባበር ዘዴ ጥቆማ :-

- የተለያዩ ብርሀን የሚያስተላልፉ የፕላስቲክ ኩባያዎች ማዘጋጀት
- በትናንሽ እቃዎች ጨው፣ ስኳር፣ ዱቄት፣ ደቃቅ አሸዋ፣ ድንጋይ፣ ዘይት ማቅረብ
- በፍቃደኝነት ህፃናቱን አንድ በአንድ በማስነሳት አንዱን ነገር አንስተው በውሀ ውስጥ ጨምረው በማማሰያ እንጨት እንዲያማስሉ ማድረግ
- ሁሉም ህፃናት ለውጡን እንዲመለከቱ ማድረግ
- በውሀ የሚሟሟው እና የማይሟሟው ነገሮችን መከራ በማድረግ እንዲለዩ ማድረግ



ምዘና :- የሚሟሟው እና የማይሟሟው ነገሮችን በመከራ መለየት መቻላቸውን መከታተል።

ተግባር አስራ ሁለት :- የጠባብ እና ሰፊ ዕቃዎች ልዩነትን መረዳት



ዓላማ :- የጠባብ እና ሰፊ ዕቃዎች ልዩነትን መረዳት ይችላሉ።




የመርጃ መሣሪያዎች ጥቆማ :- ብርሀን የሚያስተላልፉ ሁለት እኩል ቁመት እና የተለያዩ ስፋት ያላቸው የፕላስቲክ ኩባያዎች



የአተገባበር ዘዴ ጥቆማ :-

- ብርሀን የሚያስተላልፉ ሁለት እኩል ቁመት እና የተለያዩ ስፋት ያላቸውን የፕላስቲክ ኩባያዎች ማዘጋጀት
- ሁለቱም ውስጥ እኩል በአነስተኛ ኩባያ እንደ ኩባያ ውሀ መጨመር
- የትኛው የፕላስቲክ ኩባያ ብዙ ውሀ እንደያዘ ህፃናቱን መጠየቅ
- የህፃናቱን መልስ ካዳመጡ በኋላ ውሀውን ከፕላስቲክ ኩባያዎቹ ተራ በተራ ወደ አነስተኛ ኩባያው መመለስ
- ይህን ካሳዩ በኋላ ከሰፊውና ከጠባቡ የፕላስቲክ ኩባያ የትኛው ብዙ ውሀ ይዞ እንደነበር መጠየቅ
- በእይት ሲታይ ጠባብ እቃ ከሰፊ እቃ ብዙ ውሀ የያዘ እንደሚመስል በመንገር እንዲገነዘቡ ማድረግ



ምዘና :- የጠባብ እና ሰፊ ዕቃዎችን ልዩነት መረዳት መቻላቸውን ማረጋገጥ።

ተግባር አስራ ሶስት :- የተለያዩ የአፈር ዓይነቶች



ዓላማ :- የተለያዩ የአፈር ዓይነቶች መኖራቸውን ይገነዘባሉ።



የመርጃ መሣሪያዎች ጥቆማ :- የአፈር ዓይነቶች፣ ውሀ፣ ብርሀን የሚያስተላልፉ የፕላስቲክ ኩባያዎች



የአተገባበር ዘዴ ጥቆማ :-

- የተለያዩ የአፈር ዓይነቶችን ብርሀን በሚያስተላልፉ የፕላስቲክ ኩባያ ውስጥ ለሕጻናቱ መስጠት
- ትንሽ ውሀ በመጨመር እንዲበጠብጡት ማድረግ
- ውጤቱ ምን እንደሆነና ምን ዓይነት ቀለም እንዳገኙ እንዲናገሩ ማድረግ



ምዘና :- የተለያዩ የአፈር ዓይነቶች መኖራቸውን መገንዘባቸውን መከታተል።

ተግባር አስራ አራት :- ቁሶችን በክብደት ማወዳደር



ዓላማ :- ቁሶችን በክብደት ማወዳደር ይለማመዳሉ።



የመርጃ መሣሪያዎች ጥቆማ :- የእፈር ዓይነቶች፣ ውሀ፣ ብርሀን የሚያስተላልፉ የፕላስቲክ ኩባያዎች፣ የፍሊት ቆርቆሮ ክዳኖች



የአተገባበር ዘዴ ጥቆማ :-

- ሁለት የፍሊት ቆርቆሮ ክዳኖችን በመጠቀም ሚዛን መስራት
- የሚመዘኑ እቃዎች እኩል ክብደት ካላቸው ሚዛኑ እኩል ቦታ ላይ እንደሚቆም ማስገንዘብ
- በአንድ ትንሽ እቃ አሸዋ በመስፈር አንድ ስፍር እንደኛው ሚዛን ላይ አንድ ስፍር ሌላኛው ሚዛን ላይ በማድረግ እኩል መሆናቸውን ህፃናቱ እንዲያረጋግጡ ማድረግ
- እንደኛው ሚዛን ላይ በዚያው መስፈሪያ በውሀ የራሱ አሸዋ ማድረግ፤ ሌላኛው ሚዛን ላይ ውሃ ያልነካው አሸዋ ማድረግ እና ልዩነቱን እንዲመለከቱ ማድረግ
- ለምን እኩል እንዳልሆኑ በመጠየቅ ማወያየት እና የሚበልጠው (በውሀ የራሱው) ወደታች እንደሚመዝን በማሳየት ማስረዳት
- ውሀ የነካውን (የሚከብደውን) እና ውሀ ያልነካው (የማይከብደውን) በእጃቸው እየነኩ ሕጻናት እንዲያውዳድሩ ማድረግ



ምዘና :- ቁሶችን በክብደት ማወዳደር መቻላቸውን መገምገም።



ዓላማ :- መጠን እና ቅርጽ ማወዳደር ይችላሉ።

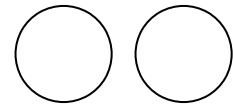
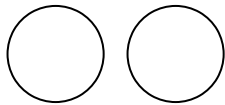


የመርጃ መሣሪያዎች ጥቆማ :- የተባካ ጭቃ ወይም የተባካ ወረቀት



የአተገባበር ዘዴ ጥቆማ :-

- ለአያንዳንዱ ልጅ እኩል መጠን ያለው ጭቃ ወይም የተባካ ወረቀት መስጠት
- ሁለት ድቡልቡል ኳሶች እንዲሰሩ ማድረግ
- አንዱን ያደባለቡትን በእጆቻቸው ወደፊትና ወደኋላ በመስበቅ ሞላላ ቅርፅ እንዲኖረው ማድረግ
- የሰሩትን ኳስ እና ሞላላ ቅርፅ ከፊት ለፊታቸው እንዲያስቀምጡ በማድረግ የትኛው እንደሚበልጥ መጠየቅ
- መልሰው ሞላላውን ከብ አድርገው እንዲያደባለቡት እና ከኳሱ አጠገብ በማስቀመጥ እኩል መሆናቸውን እንዲረዱ ማድረግ
- የተለያዩ ቅርፅ ያላቸው ነገሮች በመጠን እኩል ሊሆኑ እንደሚችሉ ማስረዳት



ምዘና :- መጠንና ቅርጽ ማወዳደር መቻላቸውን ማረጋገጥ።

የሚጠበቅ ውጤት	ብቃት
2. በአካባቢ የሚገኙትን አስፈላጊ ቦታዎች ማወቅና ማድነቅ	2.1 የጠቃሚ ቦታዎችንና ሰዎች የሥራ ድርሻ መናገር ይችላሉ።

ተግባር አንድ :- ስለአገልግሎት ሰጪ ተቋማትና በውስጡ ስለሚሰሩ ባለሙያዎች መናገር



ዓላማ :- ስለ አገልግሎት ሰጪ ተቋማትና በውስጡ ስለሚሰሩ ባለሙያዎች መናገር ይችላሉ።



የመርጃ መሣሪያዎች ጥቆማ :- በአካባቢ የሚገኙ አገልግሎት ሰጪ ተቋማት ስለሎች፣ ባለሙያዎችን የሚያሳዩ ስለሎች/ፎቶግራፎች/



የአተገባበር ዘዴ ጥቆማ :-

- በአካባቢያቸው የሚገኙ አገልግሎት ሰጪ ተቋማትን በስም እንዲጠሩ ማድረግ
- በስልጠና በማሳየት ሂደት ያውቁ እንደሆነ፤ ከማን ጋር እንደሄዱ እና ለምን እንደሄዱ በመጠየቅ ማወያየት

ለምሳሌ:- ወፍጮ ቤት፣ ሱቅ፣ መድሀኒት ቤት፣ ገበያ ወዘተ...

- በመቀጠልም በእነዚህ አገልግሎት ሰጪ ቦታዎች የሚሰሩ ባለሙያዎች ማን ተብለው እንደሚጠሩ እና ምን እንደሚሰሩ በመጠየቅ ግንዛቤ ማስጨበጥ
- በመጨረሻም በጨዋታ አገልግሎት ሰጪ ቦታዎችን እና ባለሙያዎችን እንዲገልጹ ማድረግ

ለምሳሌ:- እንቅጥልሽ/ሀ”

ምን አጫጭርህ/ሽ

ከአገልግሎት ሰጪ ቦታዎች አንዱ ነኝ

ሰዎች ሲታመሙ ህኪም ቤት እንደሚሄዱ ሁሉ

መኪናዎች ሲታመሙ ወደኔ ይመጣሉ

እኔ ማን ነኝ? ጋራዥ



ምዘና :- ስለአገልግሎት ሰጪ ተቋማትና በውስጡ ስለሚሰሩ ባለሙያዎች መናገር መቻላቸውን ማረጋገጥ።

ተግባር ሁለት :- የአገልግሎት መስጫ ተቋማትን መጎብኘት



ዓላማ :- የአገልግሎት መስጫ ተቋማትን ይጎበኛሉ



የመርጃ መሣሪያዎች ጥቆማ :- ባለሙያዎችን የሚያሳዩ ሰነዶች



የአተገባበር ዘዴ ጥቆማ :-

- ህፃናትን ወደ ተለያዩበታዎች ይዞ በመሄድ እንዲጎበኙ ማድረግ
ለምሳሌ:- ፋብሪካ፣ አንበሳ ግቢ፣ የህፃናት ትያትር፣ ሙዚየም፣ ወዘተ...
- በጉብኝት ወቅት በጉብኝቱ ቦታ የሚሰሩ ባለሙያዎችን እና የስራ ድርሻቸውን ለህፃናቱ እንዲያስተዋውቁ ማድረግ
- ከጉብኝት በኋላ ስላዩት እና ስለሰሙት ነገር የተለያዩ ጥያቄዎችን በመጠየቅ ማወያየት



ምዘና :- የአገልግሎት መስጫ ተቋማት መቻላቸውን ማረጋገጥ።



ዓላማ :- ስለ ባለሙያዎች እና ስራዎቻቸው ይናገራሉ።



የመርጃ መሣሪያዎች ጥቆማ :- በአካባቢ የሚገኙ አገልግሎት ሰጪ ተቋማትንና ባለሙያዎችን የሚያሳዩ ሰነዶች



የአተገባበር ዘዴ ጥቆማ :-

- የወላጆቻቸውን እና የቅርብ ዘመዶቻቸውን ሙያ እና የሚሰሩበትን ቦታ ጠይቀው እንዲመጡ ማድረግ
- ያገኙትን መልስ ለክፍል ዳደኞቻቸው እንዲናገሩ ማድረግ



ምዘና :- ስለ ባለሙያዎች እና ስለሥራቸው መናገር መቻላቸውን ማረጋገጥ።

ተግባር ሦስት :- ስለ ባለሙያዎች እና ስራዎቻቸው መናገር

ተግባር አራት :- የአገልግሎት ሰጪ ባለሙያዎችንና የሥራ ድርሻ እስመስሎ መጫወት



ዓላማ :- የአገልግሎት ሰጪ ባለሙያዎችንና የሥራ ድርሻ አስመስለው ይጫወታሉ።



የመርጃ መሣሪያዎች ጥቆማ :- በአካባቢ የሚገኙ አገልግሎት ሰጪ ተቋማትንና ባለሙያዎችን የሚያሳዩ ሰጻሰቶች፣ የመስሎ መጫወት ጨዋታ ማዕዘን



የአተገባበር ዘዴ ጥቆማ :-

- ክፍሉን ለመስሎ መጫወት ጨዋታ በሚያመች መልኩ ማደራጀት
- ህፃናት አካባቢያቸው ያሉትን ባለሙያዎች የስራ ድርሻ በማንፀባረቅ እንዲጫወቱ እድሉን መስጠት እና መደገፍ



ምዘና :- የአገልግሎት ሰጪ ባለሙያዎች እና የስራ ድርሻቸውን አስመስለው መጫወታቸውን መከታተል።



ዓላማ :- የአገልግሎት ሰጪ ቦታዎችንና የባለሙያዎችን የሥራ ድርሻ መናገር ይችላሉ።



የመርጃ መሣሪያዎች ጥቆማ :- በአካባቢ የሚገኙ አገልግሎት ሰጪ ተቋማትንና ባለሙያዎችን የሚያሳዩ ሰነዶች



የአተገባበር ዘዴ ጥቆማ :-

- የተለያዩ ትርጉም የማይሰጡ ታሪኮችን በመንገር የተለያዩ የአገልግሎት ሰጪ ቦታዎችንና የባለሙያዎችን ተግባርና የስራ ድርሻ እንዲረዱ ማድረግ

ለምሳሌ:-

- <ከአለታት አንድ ቀን ቤታችን ውስጥ መብራት ጠፋ እና ሻማ ለመግዛት መድሀኒት ቤት ሄድኩኝ እና መድሀኒት ቤት ውስጥ ሻማ ለሚሸጠው ሹፌር ሻማ ለመግዛት እንደመጣሁ ነገርኩት። እሱም ሻማውን ሰጠኝ እና ይገዢ ወደቤቱ መጣሁ። በማለት መንገር
- በመቀጠል የተነገረው ታሪክ ስህተት እንዳለው እና እንደሌለው በመጠየቅ ስህተቱ ምን ላይ እንደሆነ እና ምን መሆን እንዳለበት በመጠየቅ አገልግሎት ሰጪ ቦታዎችን እና የሚሰጡትን አገልግሎት እንዲገነዘቡ ማድረግ



ምዘና :- የአገልግሎት ሰጪ ቦታዎችንና የባለሙያዎችን የሥራ ድርሻ መናገር መቻላቸውን ማረጋገጥ።

ተግባር አምስት :- የአገልግሎት ሰጪ ቦታዎችንና የባለሙያዎችን የሥራ ድርሻ መናገር

ተግባር ስድስት :- መደበኛ ትምህርት ቤትን መጎብኘት



ዓላማ :- መደበኛ ትምህርት ቤትን በመጎብኘት ለአንደኛ ክፍል ይዘጋጃሉ።



የመርጃ መሣሪያዎች ጥቆማ :- በአካባቢ የሚገኙ አገልግሎት ሰጪ ተቋማትና ባለሙያዎችን የሚያሳዩ ስእሎች



የአተገባበር ዘዴ ጥቆማ :-

- ህፃናቱ ለመደበኛ ትምህርት ቤት የሚዘጋጁበት እድሜ ላይ ያሉ እንደመሆናቸው መጠን በአቅራቢያቸው ወደሚገኝ መደበኛ ትምህርት ቤት በመውሰድ ጉብኝት እንዲያደርጉ ማድረግ
- በጉብኝት ወቅት ጥያቄዎችን በመጠየቅ ትኩረት እንዲያደርጉ ማነቃነቅ
- ከጉብኝቱ በኋላም አንደኛ ክፍል የሚማሩ ልጆችን ማን እንደሚያስተምራቸው፤ እስተማሪያቸውን ማን ብለው እንደሚጠሩ፤ የተማሪዎቹ አቀማመጥ፤ ክፍሉ እና የግቢው አደረጃጀት ላይ በማወያየት ህፃናት ለመደበኛ ትምህርት ቤት ዝግጁ እንዲሆኑ ማድረግ

ማስታወሻ :- ይህን መሳይ ጉብኝት ስለ መደበኛ ትምህርት ቤት ያላቸውን ግንዛቤ ስለሚጨምር በተደጋጋሚ ቢያደርጉ ህፃናቱ የበለጠ ይጠቀማሉ።



ምዘና :- መደበኛ ትምህርት ቤትን በመጎብኘት ለአንደኛ ክፍል መዘጋጀታቸውን መገምገም።

የሚጠበቅ ውጤት	ብቃት
2.በአካባቢ የሚገኙትን አስፈላጊ ቦታዎች ማወቅና ማድነቅ	2.2.ሃገርን የመውደድ ሰሜት ያደርባቸዋል።

ተግባር አንድ :- የኢትዮጵያን ካርታ ቅርፅ መተዋወቅ።



ግላማ :- የኢትዮጵያን ካርታ ቅርፅ ይተዋወቃሉ።



የመርጃ መሣሪያዎች ጥቆማ :- የኢትዮጵያ ካርታ ፕዝል፣ ክላሰር፣ ዱልዱም መርፌ፣ የሱፍ ክር




የአተገባበር ዘዴ ጥቆማ :-

- የኢትዮጵያ ካርታን
- የኢትዮጵያ ካርታ ፕዝልን በመስጠት እንዲገጣጠሙ ማድረግ
- በመቀጠል የኢትዮጵያን ካርታ በወፍራም ክላሰር ላይ በመሥራት አልፎ አልፎ ቀዳዳ ማበጀት
- ከዚያም የተሰራውን ካርታ እና ዱልዱም መርፌ የሱፍ ክር አስገብቶ መስጠት
- ቀዳዳውን ተከትለው ክሩን በማስገባት እንዲሰሩ ማድረግ
- በመጨረሻም የሁሉንም ስራ በክፍል ውስጥ መለጠፍ



ምዘና :- የኢትዮጵያን ካርታ ቅርፅ ማወቃቸውን መከታተል።





ዓላማ :- የኢትዮጵያን ካርታ መለየት ይችላሉ።።።



የመርጃ መሣሪያዎች ጥቆማ :- የኢትዮጵያ ካርታ፣ የሌሎች አገሮች ካርታ፣ ነጭ ወረቀት፣ እርሳስ፣ ባለቀለም እርሳስ/ከለር



የአተገባበር ዘዴ ጥቆማ :-

- በትናንሽ ወፍራም ካርቶን ላይ የተሰሩ የኢትዮጵያን እና የሌሎች አገሮችን ካርታ በመስጠት የትኛው የሀገራችን ካርታ እንደሆነ እንዲመርጡ ማድረግ
- የመረጡትን የኢትዮጵያ ካርታ እንዲያደምቁና ባለቀለም እርሳስ/ከለር እንዲቀቡ ማድረግ



ምዘና :- የኢትዮጵያን ካርታን ቅርጽ መለየት መቻላቸውን ማረጋገጥ።



ዓላማ :- የሙያ ጠቀሜታን ይረዳሉ።



የመርጃ መሣሪያዎች ጥቆማ :- የተለያዩ ባለሙያዎችን የሚያሳዩ ስእሎች



የአተገባበር ዘዴ ጥቆማ :-

- በሀገራችን ያሉ የተለያዩ ባለሙያዎች እንዳሉና ሥራቸው ምን እንደሆነ በመጠየቅ ማወያየት
ለምሳሌ :- ሃኪም፣ ፖሊስ፣ አስተማሪ፣ ወታደር፣ ሸማኔ፣ ሸክላ ሰሪ፣ አናጂ፣ ግንባኛ ወዘተ
- ሁሉም ባለሙያዎች ለሀገራችን ጠቃሚ እንደሆኑ እንዲረዱ ማድረግ



ምዘና :- የሙያ ጠቀሜታን መረዳታቸውን ማረጋገጥ።

ተግባር ሰነት :- የሙያ ጠቀሜታን መረዳት

ተግባር አራት :- ለሀገራችን ጠቃሚ ስራ የሰሩ ሰዎችን መተዋወቅ



ዓላማ :- ለሀገራችን ጠቃሚ ስራ የሰሩ ሰዎችን ይተዋወቃሉ።



የመርጃ መሣሪያዎች ጥቆማ :- ለሀገራችን ጠቃሚ ስራ የሰሩ ሰዎች ፎቶግራፍ



የአተገባበር ዘዴ ጥቆማ :-

- ለሀገራችን ጠቃሚ ስራ የሰሩ ሰዎችን በስእል/ፎቶ በማሳየት እና ስማቸውን በማስተዋወቅ ምን እንዳደረጉ ግንዛቤ ማስጨበጥ
- ለምሳሌ:- ሀይሌ ገብረስላሴ፣ ደራርቱ ቱሉ፣ አበበች ጎበና፣ ዶ/ር በላይ አበጋዝ
- ስለታወቁ ሰዎች የተፃፉ ፅሁፎችን በደረጃቸው አሳጥሮ በማዘጋጀት ለህፃናቱ ማንበብ
- እነርሱም ሲያድጉ ለሀገራቸው እና ለወገናቸው ጠቃሚ ነገር ማድረግ እንደሚችሉ ማሳወቅ
- ምን ማድረግ እንደሚፈልጉ በመጠየቅ ማወያየት



ምዘና :- ለሀገራችን ጠቃሚ ስራ የሰሩ ሰዎችን መተዋወቃቸውን ማረጋገጥ።

ተግባር አምስት :- የኢትዮጵያ ባንዲራ መስራት



ዓላማ :- የኢትዮጵያ ባንዲራ መስራትን ይለማመዳሉ።



የመርጃ መሣሪያዎች ጥቆማ :- ቀጭን እንጨት፣ ነጭ ወረቀት፣ እርሳስ፣ ባለቀለም እርሳስ/ ከለር



የአተገባበር ዘዴ ጥቆማ :-

- መምህር አንድ ነጭ ወረቀት ላይ ሶስት እኩል መስመሮችን አገድም ማስመር እና አረንጓዴ፣ ቢጫና ቀይ ቀለማትን ከመስመር ሳይወጡ በመቀባት ለህፃናት ማሳየት
- በመቀጠልም ቀጭን እንጨት ላይ ማጣበቂያ በመቀባት ወረቀቱን ሁለት ዙር መጠቅለል
- ከዛም ምን እንደሆነ ህፃናቱ እንዲገምቱ ማድረግ ካለወቁት ፍንጭ መስጠት
- በመቀጠልም አንድ ሌክ ወረቀት አራት ቦታ በመቁረጥ በህፃናት ቁጥር ማዘጋጀት
- እያንዳንዱን ቁርጥራጭ ሶስት ቦታ ከፍሎ ማስመር
- ለእያንዳንዱ ህፃን ወረቀቱን እና ከለሮች በመስጠት የኢትዮጵያን ባንዲራ እንዲቀቡ ማድረግ
- ሲጨርሱም ለእያንዳንዳቸው ቀጫጭን እንጨቶችን በመስጠት እንጨቱ ላይ ሁለት ዙር እንዲጠቀልሉ እና ማጣበቂያ በመቀባት እንዲያጣብቁ ማድረግ
- በመጨረሻም ህፃናቱ ባሉበት በመቆም የሰሩትን ባንዲራ በማውለብለብ <ባንዲራችን> የሚለውን መዝሙር እንዲዘምሩ ማድረግ

ማስታወሻ :- ይህንን ተግባር የተለያዩ ብሄራዊ በዐላት (የባንዲራ ቀን) በሚከበርበት ቀን ማከናወን ይቻላል።



ምዘና :- የኢትዮጵያ ባንዲራ መስራት መቻላቸውን በማየት ማረጋገጥ።

ተግባር ስድስት :- የሀገራችንን ብሄር ብሄረሰቦች መተዋወቅ



ዓላማ :- የሀገራችንን የተለያዩ ብሄር ብሄረሰቦች ይተዋወቃሉ።



የመርጃ መሣሪያዎች ጥቆማ :- የሀገራችንን የተለያዩ ብሔር ብሔረሰቦች የሚያሳዩ ስእሎች



የአተገባበር ዘዴ ጥቆማ:-

- የተለያዩ ብሔር ብሔረሰቦችን የሚያሳዩ ስእሎችን በመጠቀም በሀገራችን የተለያዩ ብሄር ብሄረሰቦች እንደሚኖሩ ማስገንዘብ
- እነዚህ ብሄር ብሄረሰቦች የተለያዩ ቋንቋ እንደሚናገሩ ማስገንዘብ
- ሀገራችን የሁላችንም እንደሆነች እና በሰላም በፍቅር በመተሳሰብ መኖር እንዳለብን መግለጻት

ማስታወሻ :- ይህ ተግባር የብሄር ብሄረሰቦች በዐል በሚከበርበት ወቅት ቢከናወን ህፃናቱ የበለጠ እንዲገንዘቡ ያደርጋል።



ምዘና :- የሀገራችንን ብሔር ብሔረሰቦችን መተዋወቃቸውን ማረጋገጥ።



ዓላማ :- የሀገራችንን ታሪካዊ ቦታዎች በስም ይተዋወቃሉ።



የመርጃ መሣሪያዎች ጥቆማ :- የታሪካዊ ቦታዎች ስዕል



የአተገባበር ዘዴ ጥቆማ :-

- ሀገራችን የምትታወቅባቸውን ታሪካዊ ቦታዎችን በስእል በማሳየት እና በስማቸው በመጥራት ማወያየት

ለምሳሌ:- አክሱም፣ላሊበላ፣ የፋሲል ግንብ፣ የሀረር ግንብ፣ ወዘተ....

- ውበት እንዳላቸውና ለቱሪስት መስህብነት እንደሚያገለግሉ ማስረዳት

ምዘና :- የሀገራችንን ታሪካዊ ቦታዎች መተዋወቃቸውን መከታተል።



ተግባር ሰባት :- የሀገራችንን ታሪካዊ ቦታዎች መተዋወቅ

ተግባር ስምንት :- የኢትዮጵያ ህዝብ መዝሙርን መዘመር



ዓላማ :- የኢትዮጵያ ህዝብ መዝሙርን መዘመር ይችላሉ።



የመርጃ መሣሪያዎች ጥቆማ :- የኢትዮጵያ ህዝብ መዝሙር የተቀረጸበት ካሴት



የአተገባበር ዘዴ ጥቆማ :-

- በተለያዩ ጊዜ የኢትዮጵያ ህዝብ መዝሙርን በሁበረት እንዲዘምሩ ማድረግ
- ሲዘምሩ ሊከተሉ የሚገባቸውን ስርዓቶች ማሳወቅ እና ማለማመድ
ለምሳሌ፡- በተጠንቀቅ መቆም፣ ሌላ ወሬ አለማውራት፣ አለመሳቅ፣ ወዘተ...
- የተለያዩ የህዝብ በአላት በአፀደ ሕፃናት ውስጥ ሲከበሩ የኢትዮጵያ ህዝብ መዝሙርን መዘመር ማለማመድ እና በደረጃቸው ህገርን የመውደድ ስሜትን እንዲያንፀባርቁ ማድረግ



ምዘና :- የኢትዮጵያ ህዝብ መዝሙርን መዘመር መቻላቸውን ማረጋገጥ።

የሚጠበቅ ውጤት	ብቃት
3. አካባቢን እንዴት መንከባከብ እንደሚቻል ማወቅ እና መንከባከብ	3.1.በአካባቢ ጽዳት ላይ መሳተፍ ይችላሉ።

ተግባር አንድ :- የጽዳት መሣሪያዎችን አገልግሎት መለየት



ዓላማ :- የጽዳት መሣሪያዎችን አገልግሎት ይለያሉ።



የመርጃ መሣሪያዎች ጥቆማ :- ገባሉ ብለው የተሰሉ የጽዳት መሣሪያዎች ስዕል፣ ወረቀቶች፣ እርሳሶች፣ ባለቀለም እርሳሶች፣ ትልቅ ወረቀት



የአተገባበር ዘዴ ጥቆማ :-

- ገባሉ ብለው የተሰሉ የጽዳት መሣሪያዎችን ስዕል ከፊት መስቀል
- ለሕፃናቱ ወረቀት፣ እርሳስ እና ባለቀለም እርሳስ መስጠት
- የጽዳት መሣሪያዎችን ስዕል በማየት አስመስለው እንዲስሉ እና ከለር እንዲቀቡ ማድረግ
- ሲጨርሱም የምን ስዕል እንደሆኑ እና ለምን እንደሚያገለግሉ በመጠየቅ ማወያየት
- በቤታቸውና በአገደ ሕጻናት በጽዳት ሥራ ላይ መሳተፋቸው ያስደስታቸው እንደሆነ እንዲናገሩ ማበረታታት
- ስዕሉን ቆርጠው እንዲያወጡ ማድረግ
- በትልቅ ወረቀት ላይ የሁሉንም ሕፃናት ስዕል በመለጠፍ ክፍሉ ውስጥ መስቀል



ምዘና :- የጽዳት መሣሪያዎችን አገልግሎት መረዳት መቻላቸውን ማረጋገጥ።

ተግባር ሁለት :- በአካባቢ ጽዳት ላይ መሳተፍ



ዓላማ :- በአካባቢ ጽዳት ላይ ይሳተፋሉ።



የመርጃ መሣሪያዎች ጥቆማ :- የተረኝነት ሰሌዳ /ማስታወቂያ/፣የቆሻሻ ማፈሻ፣ የቆሻሻ መሰብሰቢያ ቅርጫዶች፣ የውሃ ማጠጫዎች ወዘተ...



የአተገባበር ዘዴ ጥቆማ :-

- መምህር ከሕፃናቱ ጋር ለጽዳት የሚያስፈልጉ መሣሪያዎችን ማዘጋጀት
- ሕፃናቱን በቡድን በመመደብ ለእያንዳንዱ ቡድን የሥራ ድርሻ እና የጽዳት መሣሪያን መስጠት
- ሕፃናቱ በየዕለቱ ያለማንም አስታዎሽነት የተረኝነት ሰሌዳውን በመመልከት ከዕድሜ እኩዮቻቸው ጋር በጽዳት ሥራ ላይ እንዲሳተፉ ማድረግ
- ግጥሞችን በመንገር አካባቢን የማጽዳት ባህልን እንዲያዳኩ እና ጠቀሜታውን እንዲረዱ ማድረግ

ለምሳሌ:-

- ልጆች ልጆች እባካችሁ
- ስሙኝ ልንገራችሁ
- ቆሻሻዎችን በየቦታው አትጣሉ
- ቆሻሻዎች በሽታን ያመጣሉ
- እኛ ከተያዝን በበሽታ
- እንቀራለን ከትምህርት ገበታ
- አይኖርም ያ ጣፋጭ ጩዋታ



ምዘና :- በአካባቢ ጽዳት ላይ መሳተፍ መቻላቸውን መከታተል።



ዓለማ :- መጫወቻዎችንና የመጫወቻ አካባቢያቸውን በእግባብ መያዝን ይለማመዳሉ።



የመርጃ መሣሪያዎች ጥቆማ :- የተለያዩ የግንባታ ብለኮች፣ መጫወቻዎች፣ የቆሻሻ መጣያ ቅርጫት



የአተገባበር ዘዴ ጥቆማ :-

- የግንባታ እና የመስሎ መጫወት ጨዋታን ማጫወት
- ከተጫወቱ በኋላ የተጠቀሙባቸውን መጫወቻዎች እና መሳሪያዎች በቦታው እንዲመልሱ በማድረግ ዕቃዎችን በስርዐት የማስቀመጥ ልምድን እንዲለማመዱ ማድረግ
- የሚቀመጡበትን ወንበር ከጨዋታ በኋላ ወደቦታው መመለስ እንዳለባቸው ማሳሰብ
- የማያስፈልጉትን ቁርጥራጭ ወረቀቶች እና አፍንጫቸውን ካጸዱ በኋላ ያጸዱበትን ሰፍት በየቦታው መጣል እንደሌለባቸውና በቆሻሻ መጣያ ቅርጫት ውስጥ ብቻ መጣል እንዳለባቸው መንገር
- በተጨማሪም እርዳታ በመሆን ልምዱን እንዲመሰርቱ ማስቻል

ማስታወሻ :- እነዚህን ስነ-ምግባሮች በዕለት ተዕለት እንቅስቃሴያቸው ክትትል በማድረግ ባህል እንዲሆን ማለማመድ ያስፈልጋል።



ምዘና :- መጫወቻዎችንና የመጫወቻ አካባቢያቸውን በእግባብ መያዝ መለማመዳቸውን መከታተል።

ተግባር ሦስት :- መጫወቻዎችንና የመጫወቻ አካባቢን በእግባብ መያዝ

ተግባር አራት :- የመመገቢያ አካባቢን ማጽዳት



ዓላማ :- የመመገቢያ እካባቢያቸውን ማጽዳት ይለማሙዳሉ።



የመርጃ መሣሪያዎች ጥቆማ :- ትናንሽ ቁርጥራጭ ጨርቅ፣ ውሀ፣ ቆሻሻ መጣያ ቅርጫት



የአተገባበር ዘዴ ጥቆማ :-

- ትናንሽ ቁርጥራጭ ጨርቅ ውሃ በመንከር ጠረጴዛን በመጥረግ/ በመወልወል/ ማሳየት
- በምግብ ተረኝነት ጊዜ እንዴት ጠረጴዛን መጥረግ እና መወልወል እንዳለባቸው መንገር
- የጠረጉትንም መሬት መጣል እንደሌለባቸውና በዕቃ መሰብሰብ እንዳለበት በተግባር በማሳየት እንዲለማሙዱ ማድረግ

ማስታወሻ :- የመወልወያ ዓንት በሕፃናቱ እጅ ልክ ቢዘጋጅ ይመረጣል።



ምዘና :- የመመገቢያ እካባቢያቸውን ማጽዳት መለማሙዳቸውን መገምገም።

ተግባር አምስት :- እካባቢን መንከባከብ



ዓላማ :- አካባቢን መንከባከብ ይለማመዳል።



የመርጃ መሣሪያዎች ጥቆማ :- ገባ ብሎ የሚታይ ሰዎች ቆሻሻ በየቦታው ሲጥሉ፣ ሣር ሲረገጡ፣ አበባ ሲቀነጥሱ የሚያሳይ ስዕል ላይ በቀይ ቀለም X የተደረገበት ስዕል



የአተገባበር ዘዴ ጥቆማ :-

- ሰዎች ቆሻሻን በየቦታው ሲጥሉ የሚያሳይ ስዕልን ማሳየት
- ስዕሉ ምን መልእክት እንዳለው ጥያቄዎችን በመጠየቅ ማወያየት
- የስዕሉን መልእክት እንዲረዱና እነሱም እንደዚህ ዓይነት ድርጊቶችን መፈፀም እንደሌለባቸው ሊገባቸው በሚችል መልኩ መግለጽ
- አካባቢያቸውን በተመለከተ ስላዩት እና ስለሰሙት ነገር እንዲናገሩ የተለያዩ ጥያቄዎችን በመጠየቅ ማበረታታት
- አካባቢያቸውን የሚጎዱ ድርጊቶችን እንዳይፈጽሙ የዕለት ተዕለት እንቅስቃሴያቸውን መከታተል
- ከፈጸሙም ጉዳቱን በማስረዳት ማስተካከያ እንዲያደርጉ ማድረግ



ምዘና :- አካባቢን መንከባከብ መለማመዳቸውን ማረጋገጥ።

ተግባር ስድስት :- አትክልቶችን መንከባከብ



ዓላማ :- እትክልቶችን መንከባከብ ይለማመዳሉ።



የመርጃ መሣሪያዎች ጥቆማ :- የቀለም ቆርቆሮ/ ጣሳ፣ የእትክልት ዘሮች/ ችግኞች/፣ ዉሃ፣ የዉሃ ማጠጫ



የእተገባበር ዘዴ ጥቆማ :-

- ህጻናት በቤትም ሆነ በቅድመ መደበኛ ትምህርት ቤት ዉስጥ እትክልቶችን መቅጠፍ /መቁረጥ/ እንደሌለባቸዉና እትክልቶች ለእከባቢ ዉበትን እንደሚሰጡና እየር መዛባትንም እንደሚከላከሉ በመንገር ግንዛቤ ማስጨበጥ
- ሕፃናት እያንዳንዳቸው በፕላስቲክ እቃዎች ላይ የተለያዩ እትክልቶችን እንዲተክሉ ማድረግ
- ዕለት በዕለት አስፈላጊውን እንክብካቤ እንዲያደርጉላቸው ማድረግ
- እትክልቶችን ከራሳቸው ሕይወት ጋር በማዛመድ እንክብካቤ እንደሚያስፈልጋቸዉ ማስገንዘብ

ለምሳሌ:- ሕፃናት ምግብ ካልተመገቡ እንደማያደጉ ሁሉ እትክልትም ውሃ ማግኘት እንዳለባቸው

ሕፃናት ሰዎች ሲቆነጥሏቸው እንደሚያማቸው ሁሉ እትክልቶችም ሲቀነጠሱ እንደሚያማቸው ወዘተ...

ማስታወሻ :- ሕፃናት በፕላስቲክ ዕቃዎች ላይ እንጂ ሊቆርጧቸውና ሊዝጉ ስለሚችሉ በቆርቆሮ እቃዎች ላይ እትክልት እንዳይተክሉ ማስገንዘብ ያስፈልጋል።



ምዘና :- እትክልቶችን መንከባከብ መለማመዳቸዉን መገምገም።

ተግባር ሰባት :- የቤት እንስሳትን መንከባከብ



ዓላማ :- የቤት እንስሳትን መንከባከብ ይለማመዳሉ።



የመርጃ መሣሪያዎች ጥቆማ :- የቤት እንስሳት ስዕሎች(ዶሮ፣ ድመት፣ ውሻ ወዘተ...)



የአተገባበር ዘዴ ጥቆማ :-

- ሕጻናት በቤታቸው ያሉትን እንስሳት/ዶሮ፣ ድመት፣ ውሻ ወዘተ...ወላጆቻቸው ምግብ፣ውሃ እንዲሁም መጠለያ በመስጠት እንደሚንከባከቧቸው ማስታወስ
- እነሱም የእንስሳቱን ምግብ መንጠቅ፣ መድፋት ወዘተ...እንደሌለባቸው እና ከወላጆቻቸው ጋር አብረው መንከባከብ እንዳለባቸው ማስረዳት



ምዘና :- የተለያዩ ጥያቄዎችን በመጠየቅ የቤት እንስሳትን መንከባከብ መለማመዳቸውን ማረጋገጥ።

ተግባር ስምንት :- ሌሎችን መንከባከብ



ዓላማ :- ሌሎችን መንከባከብ ይለማመዳሉ።



የመርጃ መሣሪያዎች ጥቆማ :- አሻንጉሊት፣ የአሻንጉሊት ልብሶች፣ መጫወቻዎች



የአተገባበር ዘዴ ጥቆማ :-

- ወላጆቻቸው ስራ ሲይዙ በቤት ውስጥ ያሉ ሕፃናት ወንድም እና አህቶቻቸውን በማጫወት መንከባከብ እንዳለባቸው ማስረዳት
- መስሎ መጫወትን በማዘጋጀት እንዴት መጫወት እና መንከባከብ እንዳለባቸው ማለማመድ

ማስታወሻ :- ታናናሾቻቸውን ከአልጋ ላይ ማንሳት፣ መገባዘን፣ ማቀፍ እንደሌለባቸው ማስገንዘብ ያስፈልጋል።



ምዘና :- ሌሎችን መንከባከብ መለማመዳቸውን መገምገም።

የሚጠበቅ ውጤት	ብቃት
4. በአካባቢ የሚገኙ አደገኛ ነገሮችን መለየት እና ጥንቃቄ መውሰድ	4.1. ራስን ከአደገኛ ነገሮች እና አካባቢን ማጽዳት ይችላሉ።



ተግባር አንድ፡- ጉዳት የሚያደርሱ ነገሮችን መለየት



የመርጃ መሣሪያዎች ጥቆማ ፡- ክብሪት፣ ምላጭ፣ ጠርሙስ፣ ሹል ነገር ወዘተ...



የአተገባበር ዘዴ ጥቆማ፡-

- ጉዳት የሚያደርሱ ነገሮችን የሚገልፁ አጫጭር ግጥሞችን በቃል መንገር
- አደገኛነታቸውን ለማጠናከር የሚከተለውን ምሳሌ መጠቀም፡-
 - ክብሪትና ምላጭ መጫወቻ አይደሉም
 - ከአጠገባችን ይጥፉ ለእኛ አይጠቅሙም
 - ተወዳጆች ለእኛ ጠቃሚዎቻችንን
 - ኳሶቻችን እና አሻንጉሊቶቻችንን
 - እምጡላቸው ወደ እኛ እንወዳቸዋለን
- በአካባቢያቸው ሹል ነገር የወጋችው፣ ጠርሙስ ወይም ምላጭ የቆረጣቸው፣ እሳት ያቃጠላቸው እና መኪና የገጫቸው ሰዎችን ታሪክ ስምተው እንደሆኑ መጠየቅ
- ስላዩትና ስለሰሙት ነገር እንዲናገሩ እድሉን መስጠት እና እንዲወያዩ ማበረታታት ምዘና ፡- ጉዳት የሚያደርሱ ነገሮችን መለየት መቻላቸውን መገምገም።





ዓለማ :- ጉዳት የሚያደርሱ ነገሮችን ይለያሉ።



የመርጃ መሣሪያዎች ጥቆማ :- መኪና መንገድ ላይ ኳስ የሚጫወቱ ህፃናት ስዕል



የእ

ተግባር ሁለት :- ራስን ጉዳት ከሚያደርሱ ነገሮች መጠበቅ

- ለግብር / ጥገና ዘመናዊ ገቢ ለመጠበቅ ለግብር መገኘት ለሚያሳዩ ታሪኮችን መንገር
 - ህጻናት በቤት አካባቢ በክብሪት መጫወት፣ የኤሌክትሪክ ሶኬቶችን መነካካትና ጋዝ መለኮስ እንደሌለባቸው መንገር
 - ሹል ነገሮችና ስለታማ ነገሮች መጫወቻ እንዳልሆኑ ማስገንዘብ
 - ትንንሽ ነገሮችን ወደ አፋቸው እና አፍንጫቸው መክተት ውስጥ መክተት እንደሌለባቸው ማስረዳት
 - ትንንሽ ነገሮችን ወደ አፋቸው እና አፍንጫቸው ቢከቱ የሚያስከትለውን ጉዳት ማስረዳት
 - የምግብ ትርፍ-ራራዎችን፣ የፍራፍሬ ልጣጭን መሬት ላይ መጣል አደጋ እንደሚያስከትል መግለፅ
 - ይህንን ሲያደርጉ የተጎዱ ህጻናትን ገጠመኞች በመንገር ግንዛቤ ማስጨበጥ
- ምዘና :- ራስን ጉዳት ከሚያደርሱ ነገሮች መጠበቅ መለማመዳቸውን መከታተል።



ተግባር ሶስት :- በመጓጓዣ ላይ ሊደረግ ስለሚገባ ጥንቃቄ መገንዘብ



ዓላማ :- በመጓጓዣ ላይ ሊደረግ ስለሚገባ ጥንቃቄ ይገነዘባሉ።



የመርጃ መሣሪያዎች ጥቆማ :- ህጻናት በትራንስፖርት ሲጓዙ የሚያሳይ ስዕል



የአተገባበር ዘዴ ጥቆማ :-

- ህጻናት ከወላጆቻቸው ጋር በህዝብ ማመላለሻ ትራንስፖርት ሄደው ያዉቁ እንደሆነ፣ ወዴት እንደሄዱ፣ ቆመው ወይም ተቀምጠው እንደሄዱ መጠየቅ
- መወረጃቸው ሲደርስ አብረዋቸው የሄዱ ሰዎች ምን ብለው ለሹፊ/ሪዳር/ እንደተናገሩ መጠየቅ
- በትራንስፖርት ውስጥ ቢቻል ተቀምጠው መሄድ እንዳለባቸው ማስረዳት
- መቀመጫ ካላገኙም ወንበሩን ወይም ቋሚ ብረቱን በሁለት እጃቸው እንዴት መያዝ እንዳለባቸው ማሳየት
- መወረጃቸው ሳይደርስ መነሳትም ሆነ መቆም እንደሌለባቸውና ቢንቀሳቀሱ ሊወድቁና ጉዳት ሊደርስባቸው እንደሚችል ማስረዳት
- በትራንስፖርት ሲጓዙ ሊጠብቁ የሚገባቸውን ስርዓቶች እንዲገነዘቡ ማድረግ

ምዘና :- በመጓጓዣ ላይ ሊደረግ ስለሚገባ ጥንቃቄ መገንዘብ መቻላቸውን ማረጋገጥ፤





ዓላማ :- ራሳቸውን ከመኪና እደጋ ይጠብቃሉ።



የመርጃ መሣሪያዎች ጥቆማ :- መኪና መንገድ ላይ ኳስ የሚጫወቱ ህፃናት ስእል



የአተገባበር ዘዴ ጥቆማ :-

- መኪና መንገድ ላይ ኳስ የሚጫወቱ ህፃናት ስእልን ለሁሉም ህፃናት ማሳየት
- ስዕሉ ላይ ስላዩት ነገር እንዲናገሩ ዕድል መስጠት
- መንገድ ላይ መጫወት ለመኪና እደጋ ሊያጋልጥ እንደሚችል ማስገንዘብ
- የትንሹ ዮናስ ተረትን አሳጥሮ በመተረክ ትምህርቱን ማጠናከር



ምዘና :- ራሳቸውን ከመኪና እደጋ መጠበቅ መቻላቸውን መገምገም።

ተግባር አራት :- ራስን ከመኪና እደጋ መጠበቅ



ዓለማ :- የትራፊክ ህግጋትን መጠበቅ ይችላሉ።



የመርጃ መሣሪያዎች ጥቆማ :- መኪና መንገድን ብቻቸውን የሚያቋርጡ ህፃናት ስለሌሉ



የአተገባበር ዘዴ ጥቆማ :-

- መኪና መንገድን ብቻቸውን ማቋረጥ እንደሌለባቸው ማስገንዘብ
- ተግባር አምስት :- የትራፊክ ህግጋትን መጠበቅ } ስቻ መሆኑን ማስገንዘብ
- ሲጓዙም የመንገዱን የግራ ጠርዝ ይዘው በእግረኛ መንገድ ላይ መጓዝ እንዳለባቸው መንገር
- በክፍል ውስጥና ከክፍል ውጭ መስመር በማስመር በተግባር ማሳየትና ማለማመድ
- የመንገድ ትራፊክ መብራት የሚለውን ጨዋታ ማጫወት

ማስታወሻ :- ከ 4-5 ዓመት ላለው ዕድሜ በተዘጋጀው እጋዥ መጽሐፍ ላይ ጨዋታው ተጽፏል። ጎበዙ ተማሪ በጣም ጠንቃቃ ነው። የሚለውን መዝሙር በሁበረት በመዘመር የመዝሙሩን መልእክት እንዲረዱ ማድረግ



ምዘና :- የትራፊክ ህግጋትን መጠበቅ መቻላቸውን መገምገም።

የሚጠበቅ ውጤት	ብቃት
4. በአካባቢ የሚገኙ አደገኛ ነገሮችን መለየትና ጥንቃቄ መውሰድ	4.2. በደረጃቸው የሕፃናት መብትን ተረድተው ራሳቸውን ከሕፃናት ጥቃት ለመከላከል ይሞክራሉ።

ተግባር አንድ :- ራስን ከጥቃት መከላከል



ዓላማ :- ራሳቸውን ከጥቃት መከላከልን ይለማመዳሉ።



የመርጃ መሣሪያዎች ጥቆማ :- መኪና መንገድን ብቻቸውን የሚያቋርጡ ህፃናት ስለሌሉ



የአተገባበር ዘዴ ጥቆማ :-

- ህፃናት ወላጆቻቸውን እና መምህራናቸውን ማክበርና መታዘዝ እንዳለባቸው መንገር
- የራሳቸው ያልሆነን ዕቃ ሳያስፈቅዱ ማንሳት እንደሌለባቸው ገጠመኞችን መንገር
- ህፃናት ከቤታቸው ወጭ በመንገድ ላይ የማያወቁቸው ሰዎች ልወሰዳቸው ቢሏቸው ተከትለው መሄድ እንደሌለባቸው ማሳወቅ
- እንደዚህ ያለ ሁኔታ ቢያጋጥማቸው በአካባቢው ለሚገኙ ሰዎች እንዲደርሱላቸው መንገር /መጮህ/ እንዳለባቸው ማስገንዘብ
- የማያወቁቸው ሰዎች አታለው ወስደዋቸው የተለያዩ ጥቃቶች ሊያደርሱባቸው እንደሚችሉ ማስረዳት

ማስታወሻ :- ጭንቀት በማያሳድር መልኩና በደረጃቸው ሊገባቸው በሚችል መልኩ ገጠመኞችን መንገር።



ምዘና :- ራሳቸውን ከጥቃት መከላከል እንዳለባቸው መረዳታቸውን ማረጋገጥ።

ተግባር ሁለት :- መብትን ማክበር



ዓላማ :- መብታቸውን ተረድተው ራሳቸውን ከጥቃት ይከላከላሉ።



የመርጃ መሣሪያዎች ጥቆማ :- የሕጻናትን ጥቃት የሚያሳዩ ስእሎች፣ገጠመኞች፣ መዝሙሮች ወዘተ...



የአተገባበር ዘዴ ጥቆማ :-

- ህጻናት የተለያዩ ጉዳት የደረሰባቸውን ህጻናት የሚያሳይ ስዕል ማሳየት
- በቤታቸው እና በየአካባቢያቸው በቤት ውስጥ ያለ ሰው የሚደበድባቸው፣ የሚያስፈራራቸው፣ ሁልጊዜ የሚሰድባቸውና የሚቆጣቸው ካለ ለአስተማሪያቸው መጥተው መንገር እንዳለባቸው ማስረዳት
- ህጻናት ልብሳቸው እንዲታጡብ ሲያስፈልግ ከወላጆቻቸው ወጭ ማንም ሰው ፊት ልብሳቸውን ማወለቅ እንደሌለባቸው ማስገንዘብ
- ከወላጆቻቸው ወጭ ሌላ ሰው ልብሳቸውን እንዲያወልቁ ቢያስገድዱባቸው እንኳን መጮህ እንዳለባቸው ማስገንዘብ
- ማንም ሰው ከእጃቸው፣ ከግንባራቸውና ከጉንጫቸው በስተቀር ሌላ የሰውነት ክፍሎቻቸውን መሳምም ሆነ መነካካት እንደሌለበት እንዲገነዘቡ ማድረግ



ምዘና :- መብታቸውን ተረድተው ራሳቸውን ከጥቃት መከላከል እንዳለባቸው መገንዘባቸውን ማረጋገጥ።

ተግባር ሦስት :- የሌሎችን መብት ማክበር



ከወረቀት ላይ መገልበጥ
ዓላማ :- የሌሎችን መብት ማክበር ይለማመዳሉ።



የመርጃ መሣሪያዎች ጥቆማ :- ገጠመኞች፣ መዝሙሮች ወዘተ...



የአተገባበር ዘዴ ጥቆማ :-

- ገጠመኞች እና መዝሙሮችን በመጠቀም ለክፍል ዓደኞቻቸው ተገቢውን ፍቅር እና እኩባኛነት መስጠት እንዳለባቸው ማስገንዘብ
- መሳደብ፣ መማታት እና ማሾፍ እንደሌለባቸው መንገር
- ራሳቸውን ከተጎጂው ቦታ ላይ አድርገው እንዲመለከቱና ምን ዓይነት ስሜት እንደሚሰማቸው በመጠየቅ ማጠናከር



ምዘና :- የሌሎችን መብት ማክበር መለማመዳቸውን መከታተል።



ዓለማ :- በሕጻናት ላይ የሚደርሱ ጥቃቶችን ይገነዘባሉ።



የመርጃ መሣሪያዎች ጥቆማ :- የሕጻናትን ጥቃት የሚያሳዩ ስእሎች



የአተገባበር ዘዴ ጥቆማ :-

- የተለያዩ ደረጃቸውን የሚመጥኑ በሕጻናት ላይ የሚደርሱ ጥቃቶችን የሚዘግብ ገጠመኝን ለሕጻናት መተረክ
- የተለያዩ በህጻናት ላይ የደረሱ ጥቃቶችን በማንሳት በማወያየት እንዲረዱ ማድረግ
- ገጠመኞችን በደረጃቸው ወደ ድራማ በመቀየር ወላጆች በሚገኙበት በዓል ላይ በማሳየት የሕጻናት ጥቃቶችን ወላጆችና አሳዳጊዎች እንዲገነዘቡ ብሎም እንዲከላከሉ ማስገንዘብ

ምዘና :- በሕጻናት ላይ የሚደርሱ ጥቃቶችን መገንዘባቸውን ማረጋገጥ።



ተግባር አራት :- በሕጻናት ላይ የሚደርሱ ጥቃቶችን መገንዘብ

ከወረቀት ላይ መገልበጥ



ዓለማዊ ፡- ስለ ህጻናት መብት ወላጆችን ማስገንዘብ ይችላሉ።



የመርጃ መሣሪያዎች ጥቆማ ፡- የሕፃናትን ጥቃት የሚያሳዩ ስለሌሎች፣ የመዝሙር ካሴቶች ወዘተ...



የአተገባበር ዘዴ ጥቆማ ፡-

- ለሚከተለው ግጥም ዜማ በማዘጋጀት ሕፃናት ለወላጆች ቀን እንዲያቀርቡ ማለማመድ

ተግባር አምስት ፡- ስለ ህጻናት መብት ወላጆችን ማስገንዘብ

መብታችንን አስከብራልን እናንተም አክብራችሁ

ከወረቀት ላይ መገልበጥ ከመምታት ይልቅ ምክሩን

ከመሳደብ ከመጮህ ይልቅ አስተምሩን

ይገባናል እኮ ምንም ትንሽ ብንሆን

ደግሞም አትከልክሉን እባካችሁ እንጫወት

እንዝለል እንቦርቅ እንደሰት

ጊዜያችን ነው መፈንደቁ መቦረቁ

ትፈቅዱልን ነበር እኮ መብታችን መሆኑን ብታወቁ

- ሕጻናቱ በተገኙበት ከወላጆቻቸው ጋር በሕፃናት ላይ ስለሚደርሱ ጥቃቶች መወያየት
- ሕፃናትን ከጥቃቱ እንዲከላከሉ እና የሕፃናት መብትን ተረድተው እንዲያከብቡላቸው ግንዛቤ ማስጨበጥ



ምዘና ፡- ስለ ህፃናት መብት ወላጆችን ማስገንዘብ መቻላቸውን መገምገም።

የሚጠበቅ ውጤት	ብቃት
5. የእንቅስቃሴ ጽንሰ ሐሳብ መረዳት እና መከራ ማካሄድ	5.1. በአካባቢያቸው የሚገኙትን የተለያዩ የመጓጓዣ ዓይነቶች እንደነትና ልዩነት ማወዳደር ይችላሉ።

ተግባር አንድ ፡- መጓጓዣ አይነቶችን መለየት



ዓላማ :- የመጓጓዣ አይነቶችን ይለያሉ።



የመርጃ መሣሪያዎች ጥቆማ :- የመጓጓዣ ዓይነቶች ስዕል፣ የተለያዩ የመጓጓዣ ዓይነቶች አሻንጉሊቶች



የአተገባበር ዘዴ ጥቆማ :-

- ጎላ ብለዉ የተሰሉና ባለቀለም የሆኑ የተለያዩ የመጓጓዣ አይነቶችን በየተራ ማሳየት
- የመጓጓዣ አይነቶችን መጠሪያ ስም፣ በምን ላይ እንደሚጓዙ፣ ጥቅሙን በመጠየቅ ማወያየት
- የመጓጓዣ አይነቶች የተለያዩ እንደሆኑ እና የሚጓዙበትም መንገድ የተለያየ መሆኑን ማስረዳት

ለምሳሌ:- በአየር ላይ :- አዉሮፕላን፣ ጀት፣ ሂሊኮፕተር ወዘተ...

በየብስ ላይ :- መኪና፣ አዉቶብስ፣ ባቡር ጋሪ ወዘተ...

በዉሃ ላይ :- መርከብ፣ ጀልባ፣ ታንኳ ወዘተ...

- መጓጓዣዎች ሰዎችን እና ዕቃዎችን በፍጥነት ከአንዱ ቦታ ወደ ሌላ ቦታ እንደሚያጓጉዙ ግንዛቤ ማስጨበጥ
- ከሁሉም በጣም ፈጣኖች የአየርመጓጓዣዎች እንደሆኑ መግለጽ
- ብዙ ዕቃዎችን ከአንድ ቦታ ወደሌላ ቦታ የሚያጓጉዘዉ የዉሃ ላይ መጓጓዣ እንደሆነ ማሳወቅ
- በከተማ ብዙ ሰዎች በዕለት ተዕለት ህይወታቸዉ የሚጠቀሙት የየብስ መጓጓዣዎችን እንደሆነ መግለጽ
- በገጠር አካባቢ ደግሞ እንደ አህያ፣ ፈረስ፣ በቅሎ የመሳሰሉት እንስሳት ለሰዉና ለዕቃ መጓጓዣነት እንደሚያገለግሉ በመግለጽ እነሱ በየትኛዉ ቢሄዱ እንደሚደሰቱ በመጠየቅ ማወያየት



ምዘና :- የመጓጓዣ አይነቶችን መለየታቸውን ጥያቄዎችን በመጠየቅ መገምገም።

ተግባር ሁለት :- የመጓጓዣ አይነቶችን መመደብ

ከወረቀት ላይ መገልበጥ



ዓላማ :- የመጓጓዣ አይነቶችን መመደብ ይችላሉ።



የመርጃ መሣሪያዎች ጥቆማ :- ፍላጎት ካርድ፣ ወረቀት፣ እርሳስ



የአተገባበር ዘዴ ጥቆማ :-

- የተለያዩ የመጓጓዣ ዓይነቶችን የያዘ ፍላጎት ካርድ መስጠት
- ህጻናቱ በዓይነታቸው እንዲመደቧቸው በማድረግ ለምን እንደዚህ እንደመደቧቸው በመጠየቅ ማወያየት
- በተጨማሪም ወረቀትን በማጣጠፍ ጀት፣ መርከብ፣ የመሳሰሉትን በመስራት እንዲጫወቱ ማበረታታት



ምዘና :- የመጓጓዣ አይነቶችን መመደብ መቻላቸውን በማየት ማረጋገጥ።



ዓላማ :- የመጓጓዣ አይነቶችን ይስላሉ።



የመርጃ መሣሪያዎች ጥቆማ :- እርሳስ፣ ወረቀት፣ ባለቀለም እርሳስ



የአተገባበር ዘዴ ጥቆማ :-

- ለሕፃናት ወረቀት፣ እርሳስ እና ባለቀለም እርሳስ መስጠት
- ከመጓጓዣ ዓይነቶች አንዱን የፈለጉትን እንዲስሉ እና ቀለም እንዲቀቡ ማድረግ
- ምን እንደሳሉ እና ቀለም እንደቀቡ እንዲናገሩ እና ለጓደኞቻቸው እንዲያሳዩ ማድረግ
- ከመጓጓዣ ዓይነቶች ጋር ተያያዥነት ያላቸውን መዝሙሮች እንዲዘምሩ ማድረግ



ምዘና :- በሥዕል የመጓጓዣ ዓይነቶችን መግለጽ መቻላቸውን መገምገም።

ተግባር ሦስት:- የመጓጓዣ አይነቶችን መሳል

ከወረቀት ላይ መገልበጥ

ተግባር አራት :- በጨዋታ የመጓጓዣ አይነቶችን መግለጽ

ከወረቀት ላይ መገልበጥ



ዓላማ :- በጨዋታ የመጓጓዣ አይነቶችን መግለጽ ።



የመርጃ መሣሪያዎች ጥቆማ :- እርሳስ፣ ወረቀት፣ ባለቀለም እርሳስ



የአተገባበር ዘዴ ጥቆማ:-

- የተለያዩ እንቁቅልሾችን በመጠየቅ የመጓጓዣ ዓይነቶችን በባህሪያቸው እንዲያውቁቸው ማድረግ

ለምሳሌ :- እንቁቅልሽ

ምን አውቅልሽ

እኔ ሰዎችን ከሚያጓጉዙ

መጓጓዣዎቼ እንዲህ ነኝ

በአየር ላይ እበራለሁ

እኔ ማነኝ?

- የተለያዩ የመጓጓዣ ዓይነቶችን የያዙ ሎቶዎችን ደሚኖዎችን በማዘጋጀት እንዲጫወቱበት ማድረግ

ምዘና :- በጨዋታ የመጓጓዣ አይነቶችን ማንጸባረቅ መቻላቸውን ማረጋገጥ።



ተግባር አምስት :- የመጓጓዣ አይነቶችን መሰል



ዓላማ :- የመጓጓዣ ሳይነቶችን መሳል ይችላሉ።



የመርጃ መሣሪያዎች ጥቆማ :- እርሳስ፣ ወረቀት፣ ባለቀለም እርሳስ



የአተገባበር ዘዴ ጥቆማ :-

- ለሕፃናት ወረቀት፣ እርሳስ እና ባለቀለም እርሳስ መስጠት
- ከመጓጓዣ ሳይነቶች አንዱን የፈለጉትን እንዲስሉ እና ቀለም እንዲቀቡ ማድረግ
- ምን እንደሳሉ እና ቀለም እንደቀቡ እንዲናገሩ እና ለጓደኞቻቸው እንዲያሳዩ ማድረግ
- ከመጓጓዣ ሳይነቶች ጋር ተያያዥነት ያላቸውን መዝሙሮች እንዲዘምሩ ማድረግ

ምዘና :- የመጓጓዣ ሳይነቶችን መሳል መቻላቸውን መገምገም።



የሚጠበቅ ውጤት	ብቃት
6. በሥነ ስዕልና ቅርፅ ቅርጽ የተለያዩ ነገሮችን መፍጠር ማድነቅ እና ራስን መግለጽ	6.1. የተለያዩ ነገሮችን በመስራት የፈጠራ ችሎታቸውን ያዳብራሉ።

ተግባር አንድ :- እስመስሎ መሳል

ከወረቀት ላይ መገልበጥ



ዓላማ :- እስመስለው መሳል ይለማመዳሉ።



የመርጃ መሣሪያዎች ጥቆማ :- ስዕል፣ እርሳስ፣ ወረቀት እና ባለቀለም እርሳስ



የአተገባበር ዘዴ ጥቆማ :-

- ለእይታ አመቺ ቦታ ላይ ጎሳ ብሎ የተሳለ ስዕልን ማስቀመጥ
- ለሕፃናቱ በየጠረጴዛቸው እርሳስ፣ ወረቀት እና ክለር መስጠት
- ከፊት ለፊታቸው ያለውን ስዕል በማየት እንዲስሉ እና ክለር እንዲቀቡ ማድረግ
- ሲጨርሱ ስማቸውን ከስዕሉ ግርጌ እንዲጽፉ ማድረግ
- በጠረጴዛ ላይ የሳሉትን ስዕል ማስቀመጥ እና ማድነቅ



ምዘና :- እስመስሎ መሳል መለማመዳቸውን ማረጋገጥ።

ተግባር ሁለት :- በእካባቢያቸው ያዩትን ነገር መሳል

ከወረቀት ላይ መገልበጥ



ዓላማ :- በአካባቢያቸው ያዩትን ነገር መሳል ይችላሉ።



የመርጃ መሣሪያዎች ጥቆማ :- እርሳስ፣ ወረቀት



የአተገባበር ዘዴ ጥቆማ:-

- ሕፃናት ከቤታቸው ወደ አጻጻፍ ሕጻናት ሲመጡ በመንገድ ላይ ምን እንዳዩ በመጠየቅ ማወያየት
- ቀጥሎም ለእያንዳንዱ ልጅ እርሳስ እና ወረቀት መስጠት
- ከዚያም ሲመጡ በመንገድ ላይ የዩትን አስታውሰው እንዲስሉ ማድረግ
- በአካባቢያቸው የሚያዩትን ነገር አስተውለው እና አስታውሰው በስዕል የማንፀባረቅ ችሎታን እንዲያዳብሩ ማድረግ
- ሲጨርሱም የሳሉትን ለክፍል ጓደኞቻቸው በማሳየት ምን እንደሳሉ እንዲናገሩ ማበረታታት



ምዘና :- በአካባቢያቸው ያዩትን ነገር መሳል መቻላቸውን ማረጋገጥ።



ዓለማዊ ፡- ብሩሽ በመጠቀም መሳልን ይለማመዳሉ።



የመርጃ መሣሪያዎች ጥቆማ ፡- የስዕል ብሩሽ፣ የውሃ ቀለም፣ ወረቀት



የአተገባበር ዘዴ ጥቆማ፡-

- ከሕፃናቱ ፊት ለፊት መቆም
- የስዕል ብሩሽን የውሃ ቀለም ውስጥ በመንከር ወረቀት ላይ ፀሐይ፣ ብርቱካን፣ ቤት የመሣሰሉትን ቀላል ስዕሎች በመሣል ማሳየት
- በየጠረጴዛቸው ላይ የውሃ ቀለምንና /በትንሽ የፕላስቲክ ዕቃ ላይ/ ወረቀትን መስጠት
- ሕፃናት ባዩት መሠረት ብሩሽን በመጠቀም እንዲስሉ ማድረግ

ማስታወሻ ፡- የስዕል ብሩሽ ማግኘት ካልተቻለ የመፋቂያ እንጨትን ጫፉን በማንክ እንደብሩሽ መጠቀም ይቻላል እንደዚሁም የውሃ ቀለም ማግኘት ካልተቻለ በአካባቢ ከሚገኙ መርዛማነት ከሌላቸው የተለያዩ ዕጽዋቶች እና አፈሮች ማዘጋጀት ይቻላል።



ምዘና ፡- ብሩሽ በመጠቀም መሳልን ማለማመድ መቻላቸውን ማረጋገጥ።

ተግባር አራት ፡- ጣትን በመጠቀም ስዕል መሳል

ከወረቀት ላይ መገልበጥ



ዓላማ :- ጣትን በመጠቀም ስዕል የመሳል ክህሎትን ያዳብራሉ።



የመርጃ መሣሪያዎች ጥቆማ :- የውሃ ቀለም፣ ወረቀት



የአተገባበር ዘዴ ጥቆማ :-

- የውሃ ቀለምንና ወረቀትን ማዘጋጀት
- ጠቋሚ ጣትን በመጠቀም ስዕል እንዴት መሣል እንደሚቻል ማሳየት
- ለሕፃናቱም የውሃ ቀለምንና ወረቀትን መስጠት
- ባዩት መሠረት እንዲስሉ ማድረግ



ምዘና :- ጣትን በመጠቀም ስዕል መሳል መለማመዳቸውን ማረጋገጥ።

ተግባር አምስት :- ሕትመት ማተም

ከወረቀት ላይ መገልበጥ





ዓለማዊ ስሜት ማተምን ይለማመዳሉ።

የመርጃ መሣሪያዎች ጥቆማ :- የውሃ ቀለም፣ ብሩሽ፣ ቅጠል፣ ነጭ ወረቀት፣ ድንች



የአተገባበር ዘዴ ጥቆማ :-

- በብሩሽ ቀስ ብሎ ቅጠሉን ውስጡን የውሃ ቀለም መቀባት
- በነጭ ወረቀት ላይ ማንሳት እና ማተም
- ከዚያም የታተመውን የቅጠል ስሜት ለሕፃናት ማሳየት
- ሕፃናት ስሜትን ማተም እንደሚፈልጉ በመጠየቅ ስሜታቸውን ማነሳሳት
- ለእያንዳንዱ ልጅ ወረቀትና ቅጠል መስጠት
- መምህር ጋ በየተራ እየመጡ ቅጠሉን ቀለም እንዲቀቡና እንዲያትሙ ማድረግ
- ሲደርቅ ከሕትመቱ ግርጌ ስማቸውን እንዲጽፉ ማድረግና ክፍሉ ውስጥ መለጠፍ
- በዚህ ዓይነት ሁኔታ ድንች በክቡ ቆርጦ በላዩ ላይ የተለያዩ ቅርፆችን በመሥራት ማተምን ማለማመድ



ምዘና :- ስሜት ማተምን መለማመዳቸውን ማረጋገጥ።



ዓለማ :- የወረቀት ጥልፍ መሥራት ይለማመዳሉ።



የመርጃ መሣሪያዎች ጥቆማ :- ክላሰር፣ መቀስ/ከተር፣ ክር፣ መርፌ



የአተገባበር ዘዴ ጥቆማ :-

- በወፍራም ክላሰር ላይ መሠረታዊ መስመሮችን መሥራት
- መስመሩን ጠብቆ አልፎ አልፎ ምልክት ማድረግ
- ወፍራም ደማቅ የሱፍ ክርንና ዱልዱም መርፌን በመጠቀም የወረቀት ላይ ጥልፍ እንዴት መሥራት እንደሚቻል ረጋ ብሎ በማስረዳት ማሳየት
- ሕፃናቱ ባዩት መሠረት እንዲጠልፉ ማድረግ
- ቀስ በቀስ የጂኦሜትሪ ቅርፆችን እና ቀላል ምስሎችን በመስጠት የወረቀት ላይ ጥልፍን ማለማመድ



ምዘና :- የወረቀት ጥልፍ መሥራት መለማመዳቸውን መከታተል።

ተግባር ሰባት :- የወረቀት ሽመና

ከወረቀት ላይ መገልበጥ



ዓላማ :- የወረቀት ሽመና መሥራት ይለማመዳሉ።

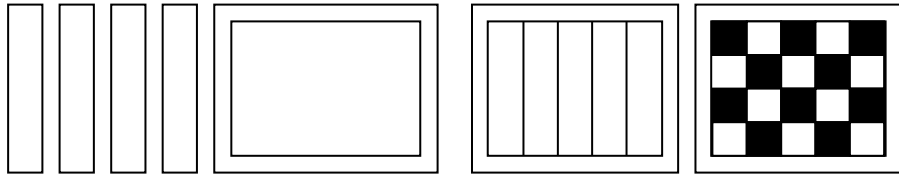


የመርጃ መሣሪያዎች ጥቆማ :- ክላሳር፣ መቀስ/ከተር፣ክር፣ መርፌ፣ኮላ



የአተገባበር ዘዴ ጥቆማ :-

- የወረቀት ሽመናን ለማሰራት የሚከተሉትን ቅድመ ዝግጅት ማከናወን
 - 10X10 ሴ.ሜትር የሆነ ወፍራም ክላሳር እና 10X10 ሴ.ሜትር የሆኑ ደማቅ ቀለም ያላቸውን የስዕል ወረቀቶች በሕፃናቱ ቁጥር መጠን ማዘጋጀት
 - ክላሳሩን ከላይ ከታች እንዲሁም ከግራና ከቀኝ 2X2 ሴ.ሜትር ገባ ብሎ ማስመር
 - የውስጡን 8X8 ሴ.ሜትር የሆነውን ቦታ ከላይ ወደታች 2 ሴ.ሜትር ስፋት እንዲኖረው አድርጎ ማስመር
 - የተሰመረውን የውስጠኛውን 4 ቱን መስመሮች ቀስ ብሎ የላይና የታችን እንዲሁም የግራና የቀኝ መስመሩን ሳይነካ በከተር/መቀስ / መሰንጠቅ
 - የስዕል ወረቀቱንም 2 ሴ.ሜትር X 10 ሴ.ሜትር ወደታች በጥብጣብ መልክ በመቁረጥ ማዘጋጀት፤
 - A4 ሳይዝ/ ሙሉ የታይፕ ወረቀት መጠን ያለው ክላሳርን መጠቀም



- ከላይ በተሰራው መሠረት የተቆረጠውን እንዲሁ ጥብጣብ ስን ወረቀት መውሰድ
- በክላሳሩ ውስጥ እንደ ከላይ እንደ ከታች በማድረግ ወደጎን ማስተላለፍ
- መጨረሻ ጠርዝ ላይ ሲደርስ መጀመሪያውን ጫፉን ጣትን ኮላ በማስነካት ኮላ መለቅለቅ እና ማጣበቅ

- ማስታወሻ :-መምህር እያንዳንዱን እንቅስቃሴ በተግባር እያሳዩ ማስረዳት ያስፈልጋል።
- መጨረሻ ጠርዝ ላይ ሲደርሱ የጀመሩበትን እና የጨረሱበትን በኮላ ማጣበቅ
- እንደሚኖርባቸው ካልተጣበቀ ተመዘ ሊወጣ እንደሚችል መግለጽ።

ረግ



ምዘና :- የወረቀት ሽመና መሥራት መለማመዳቸውን መከታተል።

ተግባር ስምንት :- በጂኦሜትሪ ቅርጾች ልዩ ልዩ ምስሎችን መሥራት
ከወረቀት ላይ መገልበጥ



ግላማ :- በጂኦሜትሪ ቅርጾች ልዩ ልዩ ምስሎችን መሥራት ይለማመዳሉ።

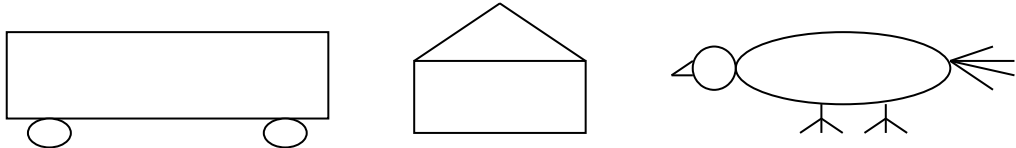


የመርጃ መሣሪያዎች ጥቆማ :- ወረቀት፣ እርሳስ፣ መቀስ



የአተገባበር ዘዴ ጥቆማ :-

- የተለያዩ ቀለም ያላቸውን ወረቀቶች ወይም ክላሰሮችን ለሕፃናቱ መስጠት
- የተለያዩ የጂኦሜትሪ ቅርጾችን እንዲስሉ ማድረግ
- የተሳሉትን የጂኦሜትሪ ቅርጾች በመቀስ ቆርጠው እንዲያወጡ ማድረግ
- ቆራርጠው የጂኦሜትሪ ቅርጾችን ሰርተው የተረፉቸውን ወረቀቶች እንዲሰበስቡ ማድረግ
- ከዚያም በማጣበቂያ በማጣበቅ ልዩ ልዩ ስዕሎችን እንዲሠሩ ማድረግ
- የሰሩትንም በጓደኞቻቸው ፊት ወጥተው እንዲያሳዩ እና ምን እንደሆነ እንዲናገሩ ማድረግ



ማስታወሻ :- በመጀመሪያ ሰርተው ለሕፃናቱ በማሳየት ሕፃናቱ ሊያዩት የሚችሉበት ቦታ ማስቀመጥ



ምዘና :- በጂኦሜትሪ ቅርጾች ልዩ ልዩ ምስሎችን መሥራት መለማመዳቸውን ማረጋገጥ።

ተግባር ዘጠኝ :- የስጦታ ካርድ መስራት

ተግባር ዘጠኝ :- የስጦታ ካርድ መስራት
ከወረቀት ላይ መገልበጥ



ዓላማ :- የስጦታ ካርድ መስራት ይችላሉ።



የመርጃ መሣሪያዎች ጥቆማ :- ወፍራም ክላሰር፣ ምስሎች፣ መቀስ፣ ኮላ



የአተገባበር ዘዴ ጥቆማ :-

- ከ4-5 ዓመት በተማሩት መሠረት ፖስት ካርዶችን ከወፍራም ክላሰር እንዲያዘጋጁ ማድረግ
- የተለያዩ ምስሎችን ከአሮጌ መጽሔቶች ላይ ቆርጠው አውጥተው እንዲለጥፉ እና እንዲያስውቡ ማድረግ
- ከዚያም ከጓደኞቻቸው ጋር የመልካም ምኞት ስጦታን እንዲለዋወጡ ማድረግ



ምዘና :- የስጦታ ካርድ መስራት መቻላቸውን ማረጋገጥ።

ተግባር አስር :- የተለያዩ ቁሳቁሶችን ምስል በጭቃ መስራት

ተግባር ዘጠኝ :- የስጦታ ካርድ መስራት
ከወረቀት ላይ መገልበጥ



ዓላማ :- የተለያዩ ቁሳቁሶችን ምስል በጭቃ መስራት ይችላሉ።



የመርጃ መሣሪያዎች ጥቆማ :- ጭቃ፣ ወረቀት፣ እርሳስ፣ ባለቀለም እርሳስ



የአተገባበር ዘዴ ጥቆማ :-

- ተገቢውን የጭቃ አባካክ ስርዓትን በመከተል የተባካ ጭቃን ማዘጋጀት
- የሕፃናቱን ጠረጴዛ በላስቲክ በመሸፈን ጭቃውን በየጠረጴዛው ላይ ማቅረብ
- የተለያዩ የሚፈልጉትን ነገር እንዲሠሩ ማድረግ
- ሰርተው ሲጨርሱ በትንሽ ወረቀት ላይ ስማቸውን እና የሠሩት ምን እንደሆነ እንዲጽፉ በማድረግ ከሰሩት ምስል ሥር እንዲያስቀምጡ ማድረግ
- ሲደርቁም ቀለም እንዲቀቡዎቸው ማድረግ
- የሥራ ውጤቶቻቸው በሌሎች እንዲገቡበኝ ሁኔታዎችን ማመቻቸት

ማስታወሻ :- የተለያዩ ለጨዋታ የሚያስፈልጓቸውን መጫወቻዎች ራሳቸው እንዲያዘጋጁ ማበረታታት ያስፈልጋል።



ምዘና :- የተለያዩ ቁሳቁሶችን በጭቃ መስራት መቻላቸውን መከታተል።



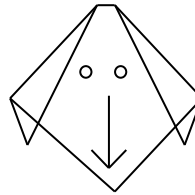
ዓላማ :- በወረቀት የጣት እሻንጉሊትን መስራት ይችላሉ።



የመርጃ መሣሪያዎች ጥቆማ :- ወረቀት፣ እርሳስ

የአተገባበር ዘዴ ጥቆማ :-

- ትልቅ ወረቀት በመያዝ እና ሕፃናቱም 10 X 10 ሲ.ሜ የሆነ ወረቀት መስጠት
- የሚከተለውን በገለፃ በማሳየት ማሰራት
 - በመጀመሪያ ሁለቱን ትይዩ ጫፎች በማገናኘት ወረቀቱን ማጠፍ
|የሶስት ማዕዘን ቅርጽ ይሰጣል|
 - ከመካከል የተወሰኑ ሴንቲ ሜትሮችን በመተው የሶስት ማእዘንን ጫፍ ወደታች ማጠፍ
 - ከታጠረው ውጭ ያለውን መሃል ቦታ የውሻውን የፊት ምስል ዓይን፣ እፍንጫ፣ እፍ መሳል
 - ትንሽ የውሻ ቡችላን በወረቀት መሥራትን ማለማመድ
- ሲጨርሱም ጠቋሚ ጣታቸው ላይ በማድረግ በማንቀሳቀስና እንደ ውሻ ው፣ው፣ው በማለት ድምጽ በማውጣት እንዲጫወቱ ማድረግ



ምዘና :- በወረቀት የጣት እሻንጉሊትን መስራት መቻላቸውን ማረጋገጥ።



ዓላማ :- የተለያዩ ፓኮቶችን በመጠቀም መጫወቻዎችን መስራት ይቻላል።



የመርጃ መሣሪያዎች ጥቆማ :- የክብሪት ፓኮ/ የሣሙና /የሻይቅጠል/፣ክር



የአተገባበር ዘዴ ጥቆማ :-

- ለአያንዳንዱ ሕፃን የክብሪት፣የሣሙናና የሻይቅጠል ሦስት ፓኮቶችን መስጠት
- በአየአንዳንዱን የውስጠኛውን ክፍል ጫፍ ላይ በዱልዱም መርፌ ሰፋ ያለ ቀዳዳ ማበጀት
- በቀዳዳ ውስጥ ክርን በማስገባት እርስ በእርስ እንደ ባቡር ፉርጎዎች እንዲሠሩ ማድረግ
- ሲጨርሱም በረዥም ክር እየገቡት በክብሪት ፓኮ ላይ ቀለል ያሉ ጠጠሮችን በመጫን ከቦታ ቦታ እያገገዙ እንዲጫወቱ ማድረግ

ማስታወሻ :- የተለያዩ ፓኮቶችን ሕፃናቱ ከቤታቸው እንዲያመጡ ማድረግ ይቻላል።



ምዘና :- የተለያዩ ፓኮቶችን በመጠቀም መጫወቻዎችን መስራት መቻላቸውን ማረጋገጥ።



ዓላማ :- በሶፍት ካርቶን አሻንጉሊት መስራት ይችላሉ።




የመርጃ መሣሪያዎች ጥቆማ :- የሶፍት መጠቅለያ ካርቶን፣ ባለቀለም እርሳስ፣ ጭራሮ፣ንፁህ ላስቲክ /ጨርቅ/



የአተገባበር ዘዴ ጥቆማ:-

- የሶፍት መጠቅለያ ካርቶንን ለሕፃናት መስጠት
- በቀለም የተለያዩ መስመሮችን ቅርፆችን በመሥራት እንዲያሸበርቁት ማድረግ
- በመቀጠልም ከወደላይ ካርቶኒውን መብሰት
- በጭራሮ ላይ ወረቀት በመጠቅለል በቀዳዳ ውስጥ እንዲያስገቡ እጅ እንዲሰሩለት ማድረግ
- ቀጥሎም ንፁህ ላስቲክ ወይም ጨርቅ በመጠቅለል በካርቶኒው በላይኛው በኩል ትንሽ ገባ አድርጎ በመክተት ጭንቅላት እንዲሠሩ ማድረግ
- በመጨረሻም በባለቀለም እርሳስ ዓይን፣ አፍንጫ፣ አፍ እንዲሠሩ በማድረግ በመፀዳጃ ቤት ወረቀት መጠቅለያ አሻንጉሊት በመሥራት እንዲጫወቱ ማድረግ



ምዘና :- በሶፍት ካርቶን አሻንጉሊት መስራት መቻላቸውን ማረጋገጥ።

2.1.5 የምልከታ መከታተያ ቅጽ

የቅድመ መደበኛ ት/ቤት ስም -----

የህጻኑ ስም ----- ዕድሜ ----- ጾታ -----

የመምህሩ ስም ----- ዓመተ ምሕረት -----

ስለ ህጻኑ ምልከታውን ከሚከተሉት ደረጃዎች የአንዱን ደረጃ ቁጥር ብቻ በመስጠት በቅጹ ውስጥ ምልከታ በሚለወጠው ስር ይመዝገቡ

ደረጃዎቹ፡-

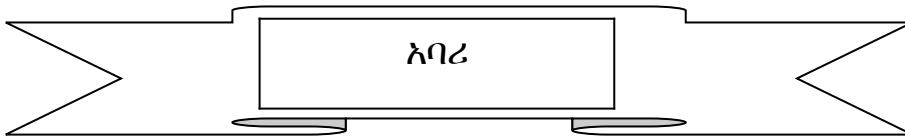
1/ መሻሻል የሚያስፈልገው -----

2/ የታለመው ብቃት የተገኘበት -----

3/ ከታለመው በላይ የተገኘበት -----

ማሳሰቢያ፡- የክትትል ሠንጠረዥ በዓመቱ መጀመሪያ፣ በዓመቱ አጋማሽ እና በዓመቱ መጨረሻ መሞላት ይኖርበታል።

መድረሻ/ ግብ	ምልከታ		
	የዓመቱ መጀመሪያ	የዓመቱ አጋማሽ	የዓመቱ መጨረሻ
1. የቅርብ እካባቢን መፈተሽና ማወቅ			
1.1 በቤታቸውና በቅድመ መደበኛ ትምህርት ቤታቸው የሚገኙትን ሰዎች፣ ተፈጥሮአዊና ሰው ሰራሽ ነገሮችን መለየት ይችላሉ			
1.2 በእካባቢቸው በሚያገኛቸው ነገሮች ላይ ሙከራ ማካሄድ ይችላሉ			
2. በእካባቢ የሚገኙትን አስፈላጊ ቦታዎች ማወቅና ማድነቅ			
2.1 የጠቃሚ ቦታዎችንና ሰዎች የስራ ድርሻ መናገር ይችላሉ			
2.2 ሀገርን የመውደድ ስሜት ያድርገባቸዋል			
3. እካባቢን እንዴት መንከባከብ እንደሚቻል ማወቅና መንከባከብ			
3.1 በእካባቢ ጽዳት ላይ መሳተፍ ይችላሉ			
4. በእካባቢ የሚገኙ አደገኛ ነገሮችን መለየትና ጥንቃቄ መውሰድ			
4.1 ራስን ከአደገኛ ነገሮች መጠበቅና እካባቢን ማፅዳት ይችላሉ			
4.2 በደረጃቸው የሀገናት መብትን ተረድተው ራሳቸውን ከሀገናት ጥቃት ለመከላከል ይሞክራሉ			
5. የእንቅስቃሴን ጽንሰ ሃሳብ መረዳትና ሙከራ ማካሄድ			
5.1 መኪና ጎማዎችን መጠን ብዛትና ጥቅም መናገር ይችላሉ			
6. በስነ ሥዕልና ቅርፅ ቅርጽ የተለያዩ ነገሮችን መፍጠር ማድነቅና ራስን መግለጽ			
6.1 የተለያዩ ነገሮችን በመስራት የፈጠሩ ችሎታን ያዳብራሉ			



መዝሙር/ግጥም/	ጨዋታ	ተረት
1. እኔ ልጅ ነኝ	1. ዱላ ቅብበል	1. ትንሹ የናስ
2. የሰውነት ክፍሎች””	2. ማን ቀድሞ ይበጥሳል	2. የላሊቱ ሉሊት
3. ሙሉነኝ (እኔ ትንሽ ነኝ)””	3. ጭራ ነቀላ	3. በድሉ በረኛው
4. ስለመቅመስ””	4. ትንሹ ጎማ	4. ማ ነው
5. ትንሷ አፊ””	5. ወሬቷን እሆናለሁ	የሚበልጠው
6. ጥርስን መፋቅ እንደዚህ ነው	6. አያ ጅቦ	5. ውርዶና ቦቢ
7. ንጽህናዬን ጠብቄአለሁ	7. አረንጓዴ	6. በራሪው አበባ
8. ወሬቷን እሆናለሁ	8. የወንበር ሽሚያ	7. ጃምቦና ኩባያው
9. ጠዋት ተነስቼ	9. የጠራህን ዕወቅ	
10. ፊትን መታጠብ እንደዚህ ነው	10. ቀምሰህ ዕወቅ	
11. ውሽታሙ እረ	11. ተአምረኛው ከረጢት	
12. ጥንቸል ጉረኛው	12. መሃረቤን ያያቼ	
13. ተረት ተረት	13. ማነው ቀድሞ የሚለብሰው	
14. ማን ነኝ ማን ነኝ	14. መሪውን ዕወቅ	
15. ትንሽትንሽ ወፎች	15. ትዕዛዝን ፈጽም	
16. ቤቱ ቤቱ	16. ልትወጣ ነው ልትወጣ ነው	
17. አንድ ላይ አንድን ጨምራ	17. ጓደኛህን ፈልግ	
18. የቁጥር ስንኝ	18. የጎደለውን ሙላ	
19. አስር አረንጓዴ ጠርሙሶች	19. ጭብጨባውን በቁጥር አዛምድ	
20. ጠዋት ተነስቼ	20. የመስፈር ጨዋታ	
21. የሳንቲ ቀናት እነማን ናቸው	21. ምን መቼ ይደረጋል	
22. ባንዲራችን	22. ምን የት እንዳለ ዕወቅ	
23. ልጆች ልጆች እናካችሁ	23. የመንድ ትራፊክ መብራት	
24. አደገኛ ነገሮች		
25. ጎበዙ ተማሪ		
26. ለወላጆች ቀን		

መዝሙር

1. እጅ ለእጅ ተያይዘን

እጅ ለእጅ ተያይዘን

እጅ ለእጅ ተያይዘን

እንሸከረከራለን

መዘመር እንችላለን

መደነስ እንችላለን

2. ዓይን አለኝ አያለሁ

ዓይን አለኝ አያለሁ

ዓይን አለኝ አያለሁ

አካባቢዬን አስተውላለሁ

ከምንም ጋር አልጋጭም በመንገድ

አስተውዬ እያየሁ ሰለምሄድ

3. ሽታን የሚገልፁ ስንኞች

ሽተተን ሽተተን ሎሚው

ሽተተን ሽተተን ማንገው

ብሉት ብሉት አለን ሽታው

የቆሻሻ ገንዳ ሽታ

ልጆች ያስይዛል በሽታ

እንራቅ እንራቅ ከቆሻሻ ሽታ

እንዳንያዝ በጉንፋን በሽታ

4. የላሊቱ ሉሊት

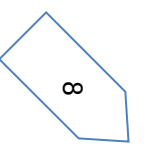
የላሊቱ ሉሊት በለጠች

ከቲቲ ቡችሊት

ቲቲ ቡችሊት እንዴት ሆነች

ትምህርት ጠልታ በየቆሻሻው ተልከሰከሰች

ባልታጠበ እጅ እየገባረሰች



ታመመች ፣ አስቀመጣት፣ አስታወካት
ደከመች፣ ተዘለፈላል፣ ወደቀች
የላሊቱ ሉሊት
በለጠች ከቲቲ ቡችሊት
የላሊቱ ሉሊት
በለጠች ከቲቲ ቡችሊት
ላሊትስ እንዴት ሆነች ?
ከእንቅልፏ ተነሳች
ልብሷን ለባበሰች
በሣሙና ተጣጠበች
ምግቧን ተመገበች
ቦርሳዋን አነገበች
ጉዞዋን ቀጠለች

5. ሃሎ ሃሎ

ሀሎ ሀሎ ጓዴ እንደምንድነህ?
ሀሎ ሀሎ እኔ በጣም ደህና ነኝ
አንተስ እንደምንድነህ ?

6. ትንሽ ትንሽ ወፎች

አንድ ሁለት ሶስት ትንሽ ትንሽ ወፎች
አራት አምስት ስድስት ትንሽ ትንሽ ወፎች
ሰባት ስምንት ዘጠኝ ትንሽ ትንሽ ወፎች
አሥር ትናንሽ ወፎች

7. በአካባቢያቸው የሚገኙ ግልጋሎት ሰጪ ቦታዎች

እማማ ስንዴ ለማስፈጫት
ሄደች ወፍጮ ቤት
አስፈጻሚ ትምህርት
አባባ ከሥራ መጣ
ከዕለታት አንድ ቀን
ስላመመኝ ሆዴን

ሃኪም ቤት ሄደኩኝ
ሐኪሙም እንዲህ አለኝ
እጅህን ሳትታጠብ
እንዳትበላ ምግብ
እሺ ብዬ ቃል ገባሁኝ እኔም
ሁለተኛ እጄን ሳልታጠብ አልበላም

8. የሕብረት ጽዳትን በተመለከተ ግጥምና ስንኝ

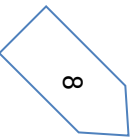
ትናንሽ ልጆች በሁበረት
ግቢያቸውን ያፀዳሉ በአንድነት
ሲጨርሱም አጽድተው ግቢያቸውን
በሳሙና ይታጠባሉ እጃቸውን

9. በምን ምን እናደርጋለን?

መምህር እናያለን ሲሉ /በዜማ/
ሕፃናት በዓይናችን ይላሉ /በዜማ/
መምህር እንሮጣለን /በሩጫ መልክ በዜማ/
ሕፃናት በእግራችን
መምህር እንሰማለን
ሕፃናት በጆሮአችን
መምህር እንቀምሳለን
ሕፃናት በምላሳችን
እናሸታለን
በአፍንጫችን ወዘተ.....

10. ቀስ በቀስ ሸረረቷ

ቀስ በቀስ ሸረረቷ	ወደ ላይ ወደ ላይ ወጣች
ንፋሱ ነፍሱ	ሲያወዛውዛት
ዝናቡ ዘንቦ	ወደታች ወደታች ጣላት



11. እንደ ዛፍ እወዛወዛለሁ

- እንደ ዛፍ እወዛወዛለሁ
- እንደ ወፍ እበራለሁ
- እንደ ፊንጣ እዘላለሁ ወዘተ.....

12. ወፊቷን እሆናለሁ

- ወፊቷን እሆናለሁ
- በአየር ላይ እበራለሁ
- ከዛፎቼም በላይ
- ወደ ላይ ወደ ላይ
- ቢራቢሮን እሆናለሁ
- በአየር ላይ እበራለሁ
- ከእበቦቼም በላይ
- ወደ ላይ ወደ ላይ

13. ጥንቸል ጉረኛው

- ጥንቸል ጉረኛው አፈረ
- ኤሊ ትጉህ ተከበረ
- ጥንቸል ጉረኛው ሲነዛ ጉራ
- ኤሊ አሸነፈ ሮጠ በተሰፋ
- አጨበጨቡ ዳኞች እንሰሳት
- በኤሊ ኮሩ ቀሰሙ ትምህርት

14. የቤት እንሰሳት መዘመር ይችላሉ

- | | |
|-------------------------|--------------------|
| የቤት እንሰሳት መዘመር ይችላሉ /2/ | ሆሆ ምን ምን እያሉ? |
| ድመት ትዘምራለች ትደንሳለች | ሚያው ሚያው ሚያው ትላለች |
| የቤት እንሰሳት መዘመር ይችላሉ /2/ | ሆሆ ምን ምን እያሉ? |
| ውሻስ ምን አለ ምን ምን አለ? | ው ው አለ አጥንት ቆረጠመ |
| የቤት እንሰሳት መዘመር ይችላሉ /2/ | ሆሆ ምን ምን እያሉ? |
| ዶሮስ ምን አለ ምን ምን አለ? | ኩኩሉ አለ ከአጥር ላይ ዘለለ |

15. ደስተኛ የሆነ

- ደስተኛ የሆነ ያጨብጭብ
- ደስተኛ የሆነ ይዘላል
- ደስተኛ የሆነ ደስታውን
- ዱብ ዱብ በማለት ይግለፅ

16. እጅን መታጠብ እንደዚህ ነው

- እጅን መታጠብ እንደዚህ ነው እንደዚህ ነው
- ፊትን መታጠብ እንደዚህ ነው እንደዚህ ነው
- ፀጉርን ማበጠር እንደዚህ ነው እንደዚህ ነው ወዘተ.....

17. አምስት መዞች አሉኝ

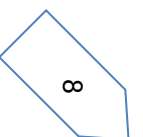
- አምስት መዞች አሉኝ
- ለማን ልስጣቸው?
- ለሃና ሰጠሁ 4 ቀረኝ
- ለሄኖክ ሰጠሁ 3 ቀረኝ
- ለአስቴር ሰጠሁ 2 ቀረኝ
- ለአሹ ሰጠሁ 1 ቀረኝ
- ለራሴ አንድ ወሰድኩ ስንት ቀረኝ?

18. ትንሽ ትንሽ ወፎች

- አንድ ሁለት ሶስት ትንሽ ትንሽ ወፎች
- አራት አምስት ስድስት ትንሽ ትንሽ ወፎች
- ሰባት ስምንት ዘጠኝ ትንሽ ትንሽ ወፎች
- አሥር ትናንሽ ወፎች

19. አምስቱ የስሜት ሕዋሳት

አምስቱ አምስቱ



የስሜት ህዋሳት

የስሜት የስሜት

አዝማች ህዋሳት ህዋሳት

×2 ዓይን አፍንጫ (×2)

ምላስ ጆሮ (×2)

እጃችን ናቸው (×2)

ዓይን አለኝ አያለሁ

ጆሮ አለኝ አሳማለሁ

በአፍንጫዬም አሸታለሁ (×2)

በምላሴም አቀምሳለሁ (×2)

መዳሰሻ እጅም አለኝ (×2)

የስሜት ህዋሴን እወቁልኝ

20. ሁልጊዜ ይህን እናደርጋለን

ሁልጊዜ ጠዋት ስንነሳ

ፊታችንን እንታጠባለን

ቁርሳችን እንበላለን

ሁልጊዜ ይህን እናደርጋለን

21. ወደ ሱቅ እሄዳለሁ(የአገልግሎት ሰጪ በታዎችን ማስተዋወቅ)

እኔ ወደ ሱቅ ከአናቴ ጋር እሄዳለሁ

እሄዳለሁ

እኔ ወደ ሱቅ ከአባቴ ጋር እሄዳለሁ

እሄዳለሁ

ሄጄም ብስኩት እገዛለሁ

እገዛለሁ

ሄጄም ደብተር እገዛለሁ

እገዛለሁ

ተመልሼም ወደ ቤቴ እመጣለሁ

እመጣለሁ

እኔ ወደ ሃኪም ቤት ከእናቱ ጋር እሄዳለሁ	እሄዳለሁ
ሄጄም ያመመኝን እታከማለሁ	እታከማለሁ
ተመልሼ ድኚም ወደ ቤቴ እመጣለሁ	እመጣለሁ

22. ትናንሽ ወረቀቶች

ትናንሽ ወረቀቶች
 ትናንሽ ወረቀቶች
 መሬት ላይ ወድቀዋል
 ወለሉ /ግቢውን /አቆሽሹት
 አንሷቸው አንሷቸው

23. ገብዙ ተማሪ

ገብዙ ተማሪ በጣም ጠንቃቃ ነው
 በመንገድ ላይ ሲሄድ እያስተዋለ ነው
 መኪና ሲመጣ ከሩቅ እንዲታየው
 የመንገዱን ግራ ይዞ ነው የሚጓዘው

24. ወፊቷ

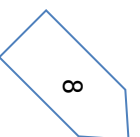
ወፊቷ ከየት ይሆን ቤትሽ?
 የምትገቢውን ዘረሽ
 በሰማይ ስትብሪ
 አጥሩን ስትሰብሪ
 ቤትሽን ስትሰሪ
 መሆኑን አወቅሁኝ

ወፊቱ ልታርፊ ልተኚ

25. እኔ ልጅ ነኝ

እኔ ልጅ ነኝ
 ሁሉ የሚወደኝ
 የምወደው ጨዋታ ነው
 በሽርተቱ በመሰላል በሽክርክሮሽ
 መውጣት መውረድ ደስታዬ ነው

ሰው
እኔ



26. የሰውነት ክፍሎች

በእጆቹ ለጨበጭባለሁ /ቸብ ፣ ቸብ/
በእግሮቹ ለዘላለሁ /ዝልል፣ ዝልል/
በዓይኖቹ ለያለሁ /በሩቅ ዓይንን ከልሎ ማየትን ማስመሰል/
በአንገቱ ለጅ እንሳለሁ /እጅ መንሳት/
በአፍንጫዬ ለሽታለሁ /እንደማሸተት ለየር መሳብ/

27. ሙሉነኝ

እኔ ትንሽ ነኝ ትንሽ ነኝ
ትንንሽ የአካል ክፍሎች አሉኝ
መራመጃ ትንንሽ እግሮች አሉኝ
እኔ ትንሽ ነኝ ትንሽ ነኝ
መጫወቻ ትንንሽ እጆች አሉኝ
እኔ ትንሽ ነኝ ትንሽ ነኝ
የማይባቸው ዓይኖች አሉኝ
እኔ ትንሽ ነኝ ትንሽ ነኝ
የምስማበት ትንንሽ ጆሮዎች አሉኝ
እኔ ትንሽ ነኝ ትንሽ ነኝ

28. ትንሹ አፊ

ትንሹ አፊ የት ነው ያለሽው ?
እዚህ ነኝ እዚህ ነኝ እንደምናችሁ
ትናንሽ ጥርሶቼ የት ነው ያላችሁት
እዚህ ነኝ እዚህ ነኝ እንደምናችሁ
ቀዩ ምላሴ የት ነው ያለሽው?
እዚህ ነኝ እዚህ ነኝ እንደምናችሁ
ትናንሽ ከንፈሮቼ የት ነው ያላችሁት?
እዚህ ነኝ እዚህ ነኝ እንደምናችሁ

29. የመቅመስ መዝሙር

ስኳር ይጣፍጣል ቃሙኝ ቃሙኝ ይላል
ማርም ይጣፍጣል ላሱኝ ላሱኝ ይላል
ሎሚ ይኮመጥጣል አፍን ምራቅ ይሞላል

30. መሃረቤን ያያችሁ

መሃረቤን ያያችሁ? /ሲል/
አላየንም እባካችሁ /ሕፃናት ይላሉ/
ይቺ ምንድናት ? /ሕፃኑ/
የውርዬ ኳስ ናት /ሕፃናት/
ማየት የለም፣ /ሕፃኑ/
መዳበስ የለም /ሕፃናት ይላሉ/

31. ጠዋት ተነስቼ

ጠዋት ተነስቼ
ፊቴንም ታጥቤ
ቁርሴንም በልቼ
ልሂድ ትምህርት ቤት
በርሳዬን እንግቼ

32. ውሸታሙ እረኛ

ውሸታሙ እረኛ
ዘውትር ልማደኛ
ቀበሮ መጣብኝ

በጎቼን በላብኝ
እያለ ዘውትር
ሲቀልድ ሲያስቸግር
በዚህ አድራጎቱ
ደግሞም በውሸቱ
ሁሉም ሰው ተማሮ
አንድ ቀን ቀበሮ
መጣና በድንገት
በጎቼን በላበት *2
ውሸታሙ እረኛ
ዘውትር ልማደኛ

ኡኡ እያለ ወጣ
የሚረዳው አጣ*2

33. ተረት ተረት

ተረት ተረት	የላም በረት
ከዕለታት አንድ ቀን	አንዲት ጦጣ
በስልቻ ያለ ማር ሰርቃ	እጁን ከታ
እያላሰች	ምንም ምንም አላስቀረች
ሆኗ ተነፍቶ መሄድ አቅቷት	የማሩ ጌታ
ድንገት አገኛት	እጁን አስሮ ወደኋላ
ገርፎ ገርፎ በያዘው ዱላ	ጦጢትም
ታውቋት ያ ጥፋቷ	የሰውየውን ማር በመስረቋ
አይለመደኝም ብላ ጮኸች	በመስረቋም
ተፀፀተች	ተረቱን ተረቱን መልሱ
አፌን በዳቦ አብሱ አብሱ	

34. ቤቱ ቤቱ

ቤቱ ቤቱ በምን ያጌጠ ነው ? /አሻንጉሊት/	በልዩ
ልዩ ቀለማት /ሕፃናት/	በምን ዓይነት
ቀለማት /አሻንጉሊት/	ግድግዳው ቢጫ ነው
ወለሉ ቀይ ነው	ጣሪያው አረንጓዴ ነው /ሕፃናት/
ደስ ብሎኛል /2/ አመሰግናለሁ።	

35. የቀለማት ግጥም

ሰማይ ሰማያዊ ሳር አረንጓዴ ነው	ደምም ቀይ
ሲሆንአደይ አበባ ቢጫ ነው	በደንብ እናስተውል
ልጆች እንዳንረሳው	

36. ልጆች ልጆች ስሙኝ እባካችሁ

ልጆች ልጆች እባካችሁ

ስሙኝ ልንገራችሁ ቆሻሻዎችን በየቦታው አትጣሉ

በሽታን ያመጣሉ ከተያዝን በበሽታ

እንቀራለን ከትምህርት ገበታ

አይኖርም ያ ጣፋጩ ጨዋታ

37. አደገኛ ነገሮች/ግጥም/

ከብሪትና ምላጭ መጫወቻ አይደሉም

ከአጠገባችን ይጥፋ ለእኛ አይጠቅሙም

ተወዳጆች ለእኛ ጠቃሚያችን

ኳሶቻችንና አሻንጉሊቶቻችን

አምጡአቸው ወደእኛ

እንወዳቸዋለን እኛ

38. የወላጆች ቀን

እኛን የምትወዱ ሰዎች እባካችሁ

ሙብታችን አስከብሩልን እናንተም አክብራችሁ

ስናጠፋ ከመምታት ይልቅ ምክሩን

ከመጫህ ይልቅ አስተምሩን

ትንሽ ብንሆን

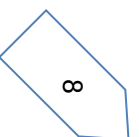
አንጫወት

ከመሳደብ

ይገባናል እኮ ምንም

ደግሞም አትከልክሉን እባካችሁ

እንዝለል እንቦርቅ እንደሰት



ጊዜያችን ነው መፈንደቁ መቦረቁ

ትፈቅዱልን ነበር እኮ መብታችን መሆኑን ብታወቁ

2.1.5 የምልክታ መከታተያ ቅጽ ናሙና

የቅድመ መደበኛ ት/ቤቱ ስም -----

የህጻኑ ስም ----- ዕድሜ ----- ጾታ ---

የመምህር ስም ----- ዓመተ ምህረት ----- ግምገማው የተካሄደበት ወር ---

ስለ ህጻኑ ምልክታውን ከሚከተሉት ደረጃዎች የአንዱን ደረጃ ቁጥር ብቻ በመስጠት በቅጹ ውስጥ ምልክታ በሚለው ስር ይመዝግቡ

ደረጃዎቹ፡

1/ የሚፈለገው ግብ ላይ አልደረሰም/አልደረሰችም -----

2/ የሚፈለገው ግብ ላይ በተወሰነ ደርሷል/ደርሷለች -----

3/ የሚፈለገው ግብ ላይ ደርሷል/ደርሷለች -----

ማሳሰቢያ፡- የክትትል ሰንጠረዥ በየወሩ መጨረሻ መሞላት ይኖርበታል።

መድረሻ/ግብ	ምልክታ
---------	------

	1	2	3
1. ራስን መገንዘብ፣ በራስ መተማመንና ራስን የማክበር ስሜት መኖር			
1.3. ራሳቸውን መግለጽ ይችላሉ			
• ሕጻናት ራሳቸውን በቃላት መግለጽ መቻል			
1.4. ራሳቸውን ከሌሎች ጋር በማወዳደር መግለጽ ይችላሉ			
• ስለ ልደት እከባበር መናገር መቻል			
1.3. በጨዋታ ሂደት የሚከሰቱትን አለመግባባቶችና ግጭቶች መፍታት ይችላሉ			
• የቡድን ጨዋታዎችን መጫወት መቻል			
2. የሰውነት ክፍሎችን መለየትና ተግባራቸውን መናገር			
2.1. የሰውነት ክፍሎቻቸውን መጥራት ይችላሉ			
• የአካል ክፍሎችን የማዛመድ ጨዋታን መጫወት መቻል			
2.2. የተለያዩ የሰውነት ክፍሎቻቸውን የሚያከናውኗቸውን የተለያዩ ተግባራት በትክክል መግለጽ ይችላሉ			
• የሰውነት ክፍሎችን ተግባራት መናገር መቻል			
3. ዓይኖችን መንከባከብ			
3.1. ዓይኖቻቸው በጥንቃቄ መያዝና መንከባከብ ይችላሉ			
• የዓይንን ጥቅም መናገር መቻል			
4. ጆሮዎችን መንከባከብ			
4.1. ጆሮዎቻቸውን በጥንቃቄ መያዝና መንከባከብ ይችላሉ			
• የጆሮን ጥቅም መናገር መቻል			
5. የማሽተት ስሜት ሕዋስን መጠቀም አፍንጫን መንከባከብ			
5.1. መጥፎና ጥሩ ሽታን መግለጽ ይችላሉ			
• መጥፎና ጥሩ ሽታን መለየት መቻል			
6. የመቅመስ ስሜት ሕዋስን መጠቀምና አፍንጫን መንከባከብ			
6.3. የተለያዩ ጣዕም ያላቸውን የተለያዩ ምግቦች ማጣጣምና ማድነቅ ይችላሉ			
• በአፍ ውስጥ ስላሉ የአካል ክፍሎች መናገር መቻል			
6.4. አፋቸውን በጥንቃቄና በእንክብካቤ መያዝ ይችላሉ			
• ጥርሳቸውን በጥንቃቄ መያዝ መለማመድ መቻል			
7. በመዳሰስ ነገሮችንና ሁኔታዎችን መግለጽ			
7.1. በቁሶች መካከል ያለውን ባህሪ፣ የሙቀት መጠንና ቅርጽ መለየት ይችላሉ			
• በመዳሰስ የነገሮችን ባህሪ መለየት መቻል			
8. ጤናን መጠበቅና የእጠባበቅ ሥርዓቶችን መለማመድ			
8.1. ለጤና ተስማሚ የሆኑ ምግቦችን ለይተው መናገር ይችላሉ			
• የተለያዩ የምግብ ዓይነቶችን ማወቅ			
8.3. የግል ንጽቃትን መጠበቅ ይለማመዳሉ			
• የግል ንጽቃትን መጠበቅ የሚያስገኘውን ጠቀሜታ መገንዘብ			
8.3. የራሳቸውን ንጽቃት መጠበቅ ይችላሉ			
• የግል ንጽቃትን ለመጠበቅ የሚያስፈልጉ ቁሳቁሶችን መለየት መቻል			
9. አካልን በጥንቃቄ መያዝና መንከባከብ			
9.1. አካላቸውን መጠበቅና በእንክብካቤ መያዝ ይችላሉ			
• አካልን ከጉዳት መጠበቅ መለማመድ			
10. ጉልህና ረቂቅ /ትላልቅና ትናንሽ/ ጡንቻዎችን መጠቀም			
10.1. ትላልቅና ትናንሽ ጡንቻዎቻቸውን በመጠቀም የተለያዩ ተግባራትን ማከናወን ይችላሉ			
• ሚዛን ጠብቆ መራመድ መቻል			
11. በነፃነት ፈጠራን መግለጽ			
11.2. በአካባቢ ሊገኙ ከሚችሉ ቁሳቁሶች ልዩ ልዩ መጫወቻዎችን መሥራት ይችላሉ			
• ፈጠራን በስዕል መግለጽ መቻል			

2.2.5 የምልከታ መከታተያ ቅጽ ናሙና

የቅድመ መደበኛ ት/ቤቱ ስም -----

የህጻኑ ስም ----- ዕድሜ ----- ጾታ ---

የመምህር ስም ----- ዓመተ ምሕረት ----- ግምገማው የተካሄደበት ወር ---

ስለ ህጻኑ ምልከታውን ከሚከተሉት ደረጃዎች የአንዱን ደረጃ ቁጥር ብቻ በመስጠት በቅጹ ውስጥ ምልከታ በሚለው ስር ይመዝግቡ

ደረጃዎቹ፡

1/ የሚፈለገው ግብ ላይ አልደረሰም/አልደረሰችም -----

2/ የሚፈለገው ግብ ላይ በተወሰነ ደርሷል/ደርሷለች-----

3/ የሚፈለገው ግብ ላይ ደርሷል/ደርሷለች -----

ማሳሰቢያ፡- የክትትል ሰንጠረዥ በየወሩ መጨረሻ መሞላት ይኖርበታል።

መድረሻ /ግብ	ምልከታ^		
	1	2	3
በአካባቢ ያሉ ሰዎችን መመልከት ለማወቅ ፍላጎት ማሳደርና መለየት			

1.1 . በቅርብ ለሚያገኙባቸው ሰዎች ተቀባይነት ያለውን ባህሪ ማሳየት ይችላሉ			
• ክሌሎች ጋር በመተባበር መስራት መቻል			
1.2. ስለ ጥሩና መጥፎ ስነምግባር መናገር ይችላሉ			
• የጥሩ ሥነ ምግባርን መገለጫዎች መረዳት			
2. ጥንቃቄና እንክብካቤ የሚያደርጉላቸውን ሰዎች መለየትና እንዴት እንደሚንከባከቧቸው ማወቅ			
2.1 ሰዎች እንዴት እንደሚጠነቀቁላቸውና እንደሚንከባከቧቸው መግለጽ ይችላሉ			
• ጥንቃቄና እንክብካቤ የሚያደርጉላቸውን ሰዎች መለየት መቻል			
3. ሌሎችን መንከባከብና ያለንን ነገር ማካፈል			
1.4 . በቡድን ሥራ ውስጥ በተገቢው መንገድ መሳተፍና የሌሎችን ስሜት መጋራት ይችላሉ			
• የመደሰትና የመከፋት ስሜትን መለየት መቻል			
3.2. በአካባቢያቸው ለሰዎች በሚደረግ በገጠ ተግባር ላይ መሳተፍ ይችላሉ			
• በጨዋታ የሌሎችን ስሜት ማንጸባረቅ መቻል			

2.3.5 የምልክታ መከታተያ ቅጽ ናሙና

የቅድመ መደበኛ ት/ቤቱ ስም -----
 የህጻኑ ስም ----- ዕድሜ ----- ጾታ ----
 የመምህር ስም ----- ዓመተ ምሕረት ---- ግምገማው የተካሄደበት ወር ---
 ስለ ህጻኑ ምልክታውን ከሚከተሉት ደረጃዎች የአንዱን ደረጃ ቁጥር ብቻ በመስጠት በቅጹ ውስጥ ምልክታ በሚለው ስር ይመዝገቡ
 ደረጃዎቹ፡
 1/ የሚፈለገው ግብ ላይ አልደረሰም/አልደረሰችም -----
 2/ የሚፈለገው ግብ ላይ በተወሰነ ደርሷል/ደርሷለች-----
 3/ የሚፈለገው ግብ ላይ ደርሷል/ደርሷለች-----
ማሳሰቢያ፡- የክትትል ሰንጠረዥ በየወሩ መጨረሻ መሞላት ይኖርበታል።

መድረሻ/ግብ	ምልክታ		
	1	2	3
1. መረጃዎችን በአግባቡ ማዳመጥና ለተለያዩ ሁኔታዎች ተገቢውን ምላሽ መስጠት			
1.1 በአካባቢ የሚደመጡ ድምፆችን መለየት ይችላሉ			
• ድምጾችን መለየት መቻል			
1.2 በድምፆች መካከል ያለውን ልዩነት መለየት ይችላሉ			
• ሰዎችን በድምጽ መለየት መቻል			
1.4 ለትዕዛዞችና ለመመሪያዎች ምላሽ መስጠት ይችላሉ			
• ለትዕዛዞችና መመሪያዎች ምላሽ መስጠት መቻል			

1.4 ተረቶችን ለዓምጠው የተረዱትን መግለጽና መልሰው መተረክ ይችላሉ			
• የተረትን መልእክት መረዳታቸውን መገምገም			
2. በተለያዩ ሁኔታዎች በራስ በመተማመን በተገቢውና ትርጉም ሊሰጥ በሚችል ንግግርና የምልክት ቋንቋ መግባባት			
2.2 ቋንቋን በእርግጠኝነት መጠቀም ይችላሉ			
• የጠዋት ሪፖርት ማቅረብ መቻል			
2.2 በንግግር ቋንቋ ደስታን ማግኘት ይችላሉ			
• በንግግር ቋንቋ ደስታን ማግኘት ይችላሉ			
3. በማንበብ መደሰት ዕውቀት ማግኘትና መረዳት			
3.2 ቀላል ቃላቶችንና ዓ/ነገሮችን ማንበብ ይችላሉ			
• የስዕሎችን ተመሳሳይነትና ልዩነትን መናገር መቻል			
4. የዓይንና የእጅ እንቅስቃሴ ቅንጅትን በማዳበር ለጽሁፍ መዘጋጀት			
4.1 ፊደላትንና ቃላትን መጻፍ ይችላሉ			
• መሠረታዊ መስመሮችን በመስራት ለጽሁፍ መዘጋጀት			

2.4.5 የምልክታ መከታተያ ቅጽ ናሙና

የቅድመመደበኛ ት/ቤት ስም -----

የሀገኑ ስም -----እድሜ -----የታ-----

የመምህሩ ስም-----ዓመተ ምሕረት-----ግምገማው የተካሄደበት ወር-----

ስለሀገኑ ምልክታዎን ከሚከተሉት ደረጃዎች የአንዱን ደረጃ ቁጥር ብቻ በመስጠት በቅጹ ውስጥ ምልክታ በሚለው ስር ይመዝግቡ

ደረጃዎቹ

1/ የታለመው ግብ ላይ አልደረሰም/አልደረሰችም -----

2/ የታለመው ግብ ላይ በተወሰነ ደርሷል-----

3/ ክታለመው ግብ ላይ ደርሷል/ደርሷለች-----

ማሳሰቢያ:- የክትትል ሰንጠረዥ በየወሩ መሞላት ይኖርበታል።

መድረሻ /ግብ	ምልክታ^		
	1	2	2
1. የቁሳቁሶችን ባህሪ መፈተሽ መረዳትና መለየት			
1.1. ነገሮችን በዓይነት መመደብ ይችላሉ			
• እንደ ዓይነት ነገሮችን ማዛመድ መቻል			
2. ነገሮችን በባህሪያቸው መሠረት ማወዳደር			
2.1. በነገሮች መካከል ያለዝምድናን ቅደም ተከተል በጠበቀ መልኩ ማሳየት ይችላሉ			
• በነገሮች መሀከል ያለ ዝምድናን መግለፅ መቻል			
3. ቁጥሮችን ማስተዋወቅ፣ መግለጽ፣ ዝምድናቸውን መረዳት እና ቀላል ስሌቶችን መሥራት			

3.1. በነገሮችና በቁጥሮች መካከል ያለውን አንድነትና ልዩነት መናገር ይችላሉ			
• ተቆጣሪዎችን መቁጠር መቻል			
3.2 እኩል ናቸው፣ ይበልጣል፣ ያንሳል በማለት መናገር ይችላሉ			
• የይበልጣል እና ያንሳል ጽንሰ ሀሳቦችን መገንዘብ መቻል			
3.3 ከ1-20 አሃዞችን መለየት ይችላሉ			
• በተለያዩ አቅጣጫ ቁጥር መቁጠር መቻል			
3.4 ከ1-20 መቁጠር መደመርና መቀነስ ይችላሉ			
• የመደመር ጽንሰ ሀሳብን መረዳት መቻል			
4. በተለያዩ ሁኔታዎች ተገቢ የሆኑ የመለኪያ መስፈርቶችንና መሣሪያዎችን መጠቀም			
4.1 በታን፣ ርቀትንና አቅጣጫን መግለጽ ይችላሉ			
4.2 ነገሮችን በሥርዓት መደርደርና ማወዳደር ይችላሉ			
• ትንሽና ትልቅ ቁሶችን ማወዳደር መቻል			
5. የጊዜ ፅንሰ ሐሳብ መረዳትና መገለጫዎቹን መጠቀም			
5.1. በጊዜ ውስጥ የሚከናወኑ ተግባራትን መለየትና መከተል ይችላሉ			
• በጊዜ ውስጥ የሚከናወኑ ተግባራትን መለየት መቻል			
6. የቦታ ጽንሰ ሐሳብ መረዳትና መገለጫዎቹን መጠቀም			
6.1. የቁሳቁሶችን መገኛ ከተለያዩ አቅጣጫዎች አንፃር መናገር ይችላሉ			
• የቦታ ጽንሰ ሀሳብን መረዳት መቻል			
7. ገንዘብን መተዋወቅ፣ መለየት፣ መግለጽና መጠቀም			
7.1 የገንዘብን ዋጋ መናገር ይችላሉ			
• የገንዘብን መጠን መገንዘባቸውን ማረጋገጥ			

2.5.5 የምልከታ መከታተያ ቅጽ ናሙና

የቅድመ መደበኛ ት/ቤት ስም -----

የህፃኑ ስም -----እድሜ ----- ያታ-----

የመምህሩ ስም-----ዓመተ ምሕረት-----ግምገማው የተካሄደበት ወር-----

ስለህፃኑ ምልከታዎን ከሚከተሉት ደረጃዎች የአንዱን ደረጃ ቁጥር ብቻ በመስጠት በቅፁ ውስጥ ምልከታ በሚለው ስር ይመዝግቡ

ደረጃዎቹ

1/ የታለመው ግብ ላይ አልደረሰም/አልደረሰችም-----

2/ የታለመው ግብ ላይ በተወሰነ ደርሷል-----

3/ ከታለመው ግብ ላይ ደርሷል/ደርሷለች-----

ማሳሰቢያ:- የክትትል ሰንጠረዥ በየወሩ መሞላት ይኖርበታል።

መድረሻ/ ግብ	ምልከታ		
	1	2	3
1. የቅርብ አካባቢን መፈተሽና ማወቅ			
1.1 በቤታቸውና በቅድመ መደበኛ ትምህርት ቤታቸው የሚገኙትን ሰዎች፣ ተፈጥሮአዊና ሰው ሰራሽ ነገሮችን መለየት ይችላሉ			
• ተፈጥሮአዊና ሰው ሰራሽ ነገሮችን መለየት መቻል			
1.2 በአካባቢቸው በሚያገኛቸው ነገሮች ላይ ሙከራ ማካሄድ ይችላሉ			
• በአካባቢያቸው የሚገኙ ተፈጥሮአዊ ነገሮችን መለየት መቻል			
2. በአካባቢ የሚገኙትን እስፊላጊ ቦታዎች ማወቅና ማድነቅ			
2.1 የጠቃሚ ቦታዎችንና ሰዎች የስራ ድርሻ መናገር ይችላሉ			
• ስለ እገልግሎት ተቋማትና በውስጡ ስለሚሰሩ ባለሙያዎች መናገር መቻል			

2.2	ሀገርን የመውደድ ስሜት ያድርገዋል			
	<ul style="list-style-type: none"> የኢትዮጵያ ካርታ ቅርጽ ማወቅ 			
3. አካባቢን እንዴት መንከባከብ እንደሚቻል ማወቅና መንከባከብ				
3.1	በአካባቢ ጽዳት ላይ መሳተፍ ይችላሉ			
	<ul style="list-style-type: none"> የጽዳት መሣሪያዎችን አገልግሎት መረዳት መቻል 			
4. በአካባቢ የሚገኙ አደገኛ ነገሮችን መለየትና ጥንቃቄ መውሰድ				
4.2	ራስን ከአደገኛ ነገሮች መጠበቅና አካባቢን ማፅዳት ይችላሉ			
	<ul style="list-style-type: none"> ጉዳት የሚያደርሱ ነገሮችን መለየት መቻል 			
4.2	በደረጃቸው የህፃናት መብትን ተረድተው ራሳቸውን ከህፃናት ጥቃት ለመከላከል ይሞክራሉ			
	<ul style="list-style-type: none"> ራሳቸውን ከጥቃት መከላከል እንዳለባቸው መረዳት 			
5. የእንቅስቃሴን ጽንሰ ሃሳብ መረዳትና ሙከራ ማካሄድ				
5.2	በአካባቢያቸው የሚገኙትን የተለያዩ የመጓጓዣ ዓይነቶች እንድነትና ልዩነት ማውደድ ይችላል			
	<ul style="list-style-type: none"> የመጓጓዣ እይነቶችን መረዳታቸውን ማረጋገጥ 			
6. በስነ ሥዕልና ቅርፃ ቅርጽ የተለያዩ ነገሮችን መፍጠር ማድነቅና ራስን መግለጽ				
6.1	የተለያዩ ነገሮችን በመስራት የፈጠራ ችሎታን ያዳብራሉ			
	<ul style="list-style-type: none"> እስመስሎ መሳል መቻል 			