

ኤዲኬሽን ፎር ሰስተነብል ዲቨሎፕመንት

ሞጁል ዘጠኝ

የሙዚቃ ትምህርት Preschool Music



የቅድመ መደበኛ ትምህርት መምህራን
ስልጠና ሞጁል



ጥቅምት 2004 ዓ.ም
አዲስ አበባ



ኢዳኬሽን ፎር ሰስተነብል ዲቨላፕመንት

የሙዚቃ ትምህርት

Preschool Music

የቅድመ መደበኛ ትምህርት መምህራን ስልጠና

ሞጁል

አማካሪ: ፍሮምሲስ የትምህርት ስልጠና አ.ማ

አዘጋጅ : ብርሃኑ ቦንጋ



ምስጋና

ይህ ሞጁል የተዘጋጀው በፍሮምሲስ የትምህርትና ስልጠና አ.ማ እና በኢ.ዱ.ኬሽን ፎር ሰስተነብል ዲቨዥዥንት ትብብር ሲሆን ለዚህም ማህበሩ ለኢ.ዱ.ኬሽን ፎር ሰስተነብል ዲቨዥዥንት ክፍ ያለ ምስጋና ያቀርባል። በተለይም በፍሮምሲስ የትምህርትና ስልጠና አ.ማ ስር ሆነው በሞጁል ዝግጅትና በስልጠና በየሞያ ዘርፋቸው አስተዋፅኦ ያደረጉትን ባለሙያዎች ከልብ ያመሰግናል ።

በመጨረሻም የኢ.ዱ.ኬሽን ፎር ሰስተነብል ዲቨዥዥንት ሰራተኛች ለስልጠናው የሚያስፈልጉ ግብአቶችን በማስተካከል ስልጠናው የተሳካ እንዲሆን ላደረጉት አስተዋፅኦ ማህበሩ ምስጋናውን ያቀራባል።



ማውጫ

መግቢያ v

ምዕራፍ 1 1

ሙዚቃ ምንድው? 1

የሙዚቃ ቲዮሪ (ንድፈ ሀሳብ)..... 4

ምዕራፍ 3..... 12

የሙዚቃ ታሪክ ትምህርት 12

ምዕራፍ 4..... 22

የሙዚቃ መሳርያዎች 22

ምዕራፍ 5..... 28

የኢትዮጵያ ሙዚቃ ዜማዎችና ቅኝቶች 28

ምዕራፍ 6..... 30

ሶልጎጆ 30

ምዕራፍ 7..... 33

ሙዚቃ ለህፃናት ያለው ጠቀሜታ 33

ምዕራፍ 8..... 35

የሙዚቃ ስሜት እድገት በህፃናት ከልደት እስከ ስድስት አመት 35

ምዕራፍ 9 37

የቅድመ መደበኛ የሙዚቃ ትምህርት ዓላማናይዘቶች..... 37

አባሪ 1: የቅድመ መደበኛ ትምህርት ናሙና መዝሙሮች 43

አባሪ 2:- የምዕራፎቹ ጥያቄዎች መልስ 48

ዋቢ መጻሕፍት (Referances)..... 51



ኮርስ አውትላይን

የኮርሱ ዓላማ ÷ ከዚህ ትምህርት በሆላ እጩ መምህራን

1. ስለ ሙዚቃ ሳይንሳዊ ጥበብ መጠነኛ ግንዛቤ ይኖራቸዋል።
2. የሙዚቃ አፃፃፍና አነባብብን አውቀው ለህፃናት ሚሆኑ ቀላል ሪትሞችን ማስተማር ይችላሉ።
3. ስለ ኢትዮጵያ ሙዚቃ የዜማ አመሰራረት ግንዛቤ ይኖራቸዋል።
4. የአጸደ ሕጻናት የሙዚቃ ትምህርት ዓላማና ይዘትን ተገንዝበው ለህጻናት የሚሆኑ የሙዚቃ ትምህርት የመምረጥ የማዘጋጀትና የማስተማር ልምድ ይኖራቸዋል።
5. የሙዚቃ ትምህርት ክሌሎች የትምህርት ዓይነቶች ጋር ያለውን ግንኙነት በመገንዘብ ትምህርቱን በቅንጅት ማስተማር ይችላሉ።

የኮርሱ ይዘቶች

1. ሙዚቃ ምንድነው?
 - 1.1 የሙዚቃ ትርጉም
2. የሙዚቃ ንድፈ ሀሳብ ትምህርት
 - 2.1 የሙዚቃ አናባቢ ፊደል (ኖታ)
 - 2.2 የሙዚቃ መፃፍያ ሰሌዳ(ስታፍ)
3. የሙዚቃ ድምፆች
4. የሙዚቃ ታሪክ ትምህርት
 - 4.1 የሀገር ውስጥ
 - 4.2 የውጭ ሀገር
5. የሙዚቃ መሳርያዎች
 - 5.1 የሙዚቃ መሳርያዎች ዓይነት



6. የኢትዮጵያ ሙዚቃ ዜማዎችና ቅኝቶች
7. ሶልፌጆ
 - 7.1 የሶልፌጆ ትርጉም
 - 7.2 ቀላል ኖታዎችን ማንበብና መጻፍ
8. የሙዚቃ ስሜት ዕድገት በህጻናት
9. የሙዚቃ ትምህርት ለህጻናት ያለው ጠቀሜታ
10. የቅድመ መደበኛ የሙዚቃ ትምህርት ዓላማ
11. የቅድመ መደበኛ የሙዚቃ ትምህርት ይዘቶችና ናሙና መዝሙሮች

መግቢያ

ሙዚቃ የሰውን ስሜት መግለጫ ከሆኑት የስነጥበብ ዘርፎች አንዱ ነው። የሰው ስሜት መግለጫ ነው ሲባል ስሜትን በመቀሰቀስ በድምፅ አማካይነት ሰዎች ትዝታቸውን፣ ሀዘናቸውን፣ አንድነታቸውን፣ ብሶታቸውን ወዘተ... የሚገልፁበት ነው።

ይህ የትምህርት ሂደት ኪነታዊ እውነታ ኖሮት በመማር ማስተማር ሂደት ውስጥ የሚጫወተው ሚና ከፍተኛ በመሆኑ ጠቅላይ ተፈጥሮን፣ አካባቢን ወዘተ... በቀላሉ ለመገንዘብና ለማወቅ አስተማሪነቱ በጣም ከፍተኛ ነው። በመሆኑም ጥበቡን ለማስፋፋትና ተግባራዊ ለማድረግ መምህራን በቅድሚያ ትምህርቱን መማርና ማወቅ ስለሚኖርባቸው ለዚህ ስልጠና ይረዳ ዘንድ ከቅድመ መደበኛ መምህራን ማሰልጠኛ ተቋም አላማ አንፃር ሲለበሱ ተዘጋጅቶ የማስተማርያ ፅሁፉም ከዚህ ጋር ቀርቧል።

የሚያካትተው ይዘትም የሙዚቃ ንድፈ ሀሳብን፣ ሦልጫጅን፣ መዝሙርና እንቅስቃሴን፣ የሙዚቃ መሳርያዎችን ሲሆን በአብዛኛው ህፃናት በቀጥታ ከሚማሩትና ይህንን እንዴት ማስተማር እንዳለባቸው የሚያተኩር ይሆናል።



ምዕራፍ 1

ሙዚቃ ምንድው?

ዓላማ:-

- የሙዚቃን መሰረታዊ ትርጉም ይረዳሉ
- ስለ ሙዚቃ ድመፅ ባህርያት ያውቃሉ
- የሰዎች ድምፅ አመዳደብን ይረዳሉ

ሙዚቃ ምንድነው?

ሙዚቃ የሚለው ቃል የመጣው ሙዚክ (musike)ከተባለ የግሪክ ቃል ሲሆን ይህንኑ ቃል ግሪኮች በኪነጥበብ ስም ለሰየሟቸው ሚዩዚክ ለተባሉ ዘጠኝ አማልክት ከተሰጡት ስም የተወሰደ ነው። አጠቃቀሙም ለሁሉም የኪነጥበብ ዘርፎች የተሰጠ ስም ነበር። ይህም ቃል በመሸሻል ሙዚቃ (Musica) በሚባል ተለወጠ።

ሙዚቃ የልዩ ልዩ ድምፅና ምት ስነጥበባዊ ቅንብርውጫት ነው። እንዲሁም ሙዚቃ ሳይንስም ኪነጥበብም ነው። ይህም ሲባል ስሜትንና ሃሳብን በሙዚቃ አማካኝነት በመግለፅ ረገድ በኪነጥበብነቱ ስንመለከት የድምፅን ርግብግቢት መጠንና ቃና በመለካት ረገድ ድግሞ ስንወስደው ሳይንሳዊነቱን ያረጋግጣል። ለምሳሌ ፊዚክስ የቫዮሊን የክር መሳርያ ድምፅ ከቤዝ የሙዚቃ መሳርያ ድምፅ ለምን ከፍተኛ እንደሆነ ሲያስረዳን፤ ከኬሚስትሪ ጋር ደግሞ የኮፐርንና የዚንክን መጠን ለትራንፔት የትንፋሽ ሙዚቃ መሳርያ ምን ያህል እንደሚያስፈልገው ይጠቁመናል።

ሙዚቃ በአለማችን ለሚገኙ ህይወት ላላቸው ነገሮች ሁሉ በተለይም ለሰው ልጆች የእለት ተእለት የህይወት ገጠመ ኞች ላይ በቀጥታም ሆነ በተዘዋዋሪ በመግባት ሙዚቃ ለሀዘን፣ ለደስታ፣ ለፍቅር፣ ለስራ ወዘተ... መግለጫነት የሚያገለግል የኪነጥበብ ዘርፍ ነው። ሙዚቃ የሰው ልጅ ከተፈጠረ ጊዜ ጀምሮ የነበረና ከሰው ልጅ የእድገት እርምጃ ጋር አብሮ ሲጓዝ የቆየ ነው።



ሙዚቃ ማለት መሰረቱ ድምፅ ሆኖ ሙዚቃ ማለት ድምፅን አቀናባብሮና አዋህዶ ለጆሮ የሚጥም ድምፅን የመፍጠር ጥበብ ሲሆን በውስጡም ሙዚቃን ሙዚቃ የሚያሰነኙት ድምፅ(Sound) ዜማ(Melody) ህብረ ድምፅ (Harmony) ምት (Rhythm)በውስጡ የያዘ ነው።

ድምፅ(sound)

ድምፅ ማለት ማንኛውም በአካባቢያችን የምንሰማው ነገር ሲሆን የሚፈጠረውም በግጭት፣በንዝረትና በመሳሰሉት ሊፈጠር ይችላል።እነዚህ የምንሰማቸው ድምፆችም በሁለት ይከፈላሉ። አንደኛው የድምፅ ዓይነት የሙዚቃ ድምፅ የምንለው ሲሆን የሙዚቃ ድምፅ በተስተካከለ የአየር ርግብግበት የሚጓዝና ለጆሮ ትርጉም ሊሰጥ የሚችል የሚስማማ ነው።ለምሳሌ የዋሽንት ድምፅ።

ሁለተኛው ሁካታ ተብሎ የሚጠራውና ባልተስተካከለ የአይር ርግብግበት የሚጓዝና ለጆሮ ትርጉም የማይሰጥ የማይስማማ ድምፅ ነው።ለምሳሌ የሁለት መኪናዎች ግጭት።

የሙዚቃ ድምፅ መለያ በህርያት አምስት ናቸው።አነሱም፡-

1. ቅኝት (pitch) የድምፅ ከፍተኝነትና ዝቅተኝነትን ያመለክታል። ለምሳሌ የተወጠረ ላስቲክና ያልተወጠረ ላስቲክ።
2. የድምፅ ቀለም (tone colour) ድምፅን በማድመጥ ብቻ በጆሮአችን የምንለይበት ነው።ለምሳሌ የሴትን ድምፅ ከወንድ ድምፅ፣የዋሽንትን ድምፅ ከጊታር ድምፅ ወዘተ...
3. የድምፅ ቃና (tone quality) የሙዚቃ መሳርያም ሆነ የሰውም ድምፅ የራሱ የሆነውን ውስጣዊ ውበት የምንገልፅበት ነው። ለምሳሌ -- የዋሽንት ድምፅ ውበት፣የበገና ድምፅ ውበት ወዘተ...
4. የድምፅ ቆይታ (duration) የአንድን የተወሰነ ድምፅ መርዘም ወይም ማጠርን ያመለክታል።
5. የድምፅመጠን (Volume) የድምፅ ልስላሴ ወይም መጮህን ያመለክታል።ለምሳሌ በሀይል የተመታ ፒያኖ ድምፅ፣ በማለስለስ የተመታ የፒያኖ ድምፅ ወዘተ...



ዜማ (Melody)

ዜማ ማለት ተከታታይነትን የያዙና ዝምድና ያላቸው ሊማርኩ የሚችሉ ድምጾች ስብስብ ነው። የድመፅ ቅላዬ (SWETABLE SOUND) ማለት ነው።

ህብረ ድምፅ (harmony)

ህብረድመፅ ማለት ሁለትና ከሁለት በላይ የሆኑ የተለያዩ ድምጾችን ውህደት ያመለክታል። ከዚህ

በመነሳት የሰዎች ድመፅወሰን (voice range) በአራት ይመደባል። እነሱም ፦

1. ሶፕራኖ (soperano)
2. አልቶ (alto)
3. ቱኔር (tenor)
4. ቤዝ (bass) ናቸው።

ሶፕራኖና አልቶ በአማካይ የሴቶች ድምፅ ክፍል ሲባሉ ቱኔርና ቤዝ ደግሞ በአማካይ የወንዶች ድምፅን ያካትታሉ።

ምት (Rhythm)

ሙዚቃን ሙዚቃ ከሚያሰኙትና ተደማጭ ከሚያደርጉት አንዱና ዋናው ራትም ይሆናል።

የሙዚቃ ድመፅ የጊዜ ቆይታ ያለውን የጊዜ ርዝማኔ የሚያመለክቱ የተለያዩ መገለጫዎች አሉት። ድመፅ የሚቆይበት ጊዜ በትክክል ሊለካ ይችላል የቀን የጊዜ መጠን የሚለካው በሰአት እንደመሆኑ መጠን የድምፅ ቆይታውም የሚለካው በምት ይሆናል። ራትም በአጠቃላይ የሙዚቃውን ፍጥነትና ዝግታ አንደሜትር ሆኖ የሚለካና አጠቃላይ የሙዚቃው እንቅስቃሴ የሚገለፅበት ነው።

የማነቃቅያ ጥያቄዎች

1. የሙዚቃ መሰረቱ ምንድ ነው?
2. የድምፅ መለያ በሀርትያትን ዘርዝሩ
3. አንድን ላስቲክ በረጅሙ በመወጠርና በማላላት ያለውን ድምፅ ልዩነት ግለፁ
4. የሰዎች ድምፅ በስነት ይከፈላል አይነታቸውን ጭምር ግለፁ



ምዕራፍ 2

የሙዚቃ ቲዮሪ (ንድፈ ሀሳብ)

ዓላማ ሰልጣኞች ከዚህ ትምህርት በሆላ፦

✓ ሙዚቃ የሚፃፍ የሚነበብ መሆኑን ይረዳሉ

✓ የሙዚቃ ድምፆችን ይተዋወቃሉ

የሙዚቃ ቲዮሪ (ንድፈ ሀሳብ)

ሙዚቃ እንዴት እንደሚፃፍና እንደሚነበብ ትምህርት የምናገኝበት የሙዚቃ ዘርፍ የሙዚቃ ቲዮሪ ትምህርት ነው ።

በዚህ ክፍል የምንማረው፦

- የሙዚቃ አናባቢ ምልክቶች (ኖታ)
- የሙዚቃ መፃፍያ ሰሌዳ (ስታፍ)
- የሙዚቃ ድምፆችን
- ሙዚቃን ለማንበብ የሚረዱ ምልክቶችን
- ክሌፍ
- የጊዜ መለኪያ ምልክቶችን ያካትታል።

የሙዚቃ አናባቢ ምልክት (ኖታ)

የሙዚቃ ድምፅ የሚነበብበት ምልክት ኖታ በመባል ይጠራል።

ኖታ በሁለት ይከፈላል፦

1. የድምፅ ኖታ
2. የእረፍት ኖታ በመባል፤






የድምፅ ኖታ የሙዚቃ ድምፅ በስራ ላይ የሚቆይበትን የጊዜ ቆይታ የሚያመለክት ነው።

1. የድምፅ ኖታ

ኖታው	የኖታው መጠርያ ስም	የጊዜ ቆይታ ዋጋው
	ሙሉ ኖታ	4 ምት የድምፅ ቆይታ
	ግማሽ ኖታ	2 ምት የድምፅ ቆይታ
	እሩብ ኖታ	1 ምት የድምፅ ቆይታ
	አንድ ስምንተኛ ኖታ	ግማሽ ምት የድምፅ ቆይታ
	አንድ አስራስድስተኛ ኖታ	እሩብ ምት የድምፅ ቆይታ


2. የእረፍት ሞገዶች

	ግማሽ የእረፍት ምልክት	ሁለት ምት የእረፍት ቆይታ
	እሩብ የእረፍት ምልክት	አንድ ምት የእረፍት ቆይታ
	አንድ ስምንተኛ የእረፍት ምልክት	ግማሽ ምት የእረፍት ቆይታ
	አንድ አስራ ስድስተኛ የእረፍት ምልክት	እሩብ ምት የእረፍት ቆይታ

ስታፍ (Staff) ስታፍ ማለት አምስት ወደ ጎን የተሰመሩ መስመሮችና በመስመሮች መሀከል አራት ክፍት ቦታዎች ያሉት የሙዚቃ መጻፍያ ሰሌዳ ነው።


የሙዚቃ ድምፆችን በኖታ ለመጻፍ የስታፍ መስመሮችና ክፍት ቦታዎች እኩል የሆነ አገልግሎት አላቸው።

ይህ ስታፍ ነው፡-



የስታፍ መስመርና ክፍት ቦታዎች መለያ ቁጥር አላቸው። መለያ ቁጥር የሚሰጣቸው ከታች ወደ ላይ ነው።






ክሌፍ (Clef) ክሌፍ ማለት በስታፍ በስተግራ መነሻ ላይ የሚቀመጥ የሙዚቃ ምልክት ሲሆን አገልግሎቱም በስታፍ ላይ የሚፃፉ የሙዚቃ ድምፆች የመስመርና የክፈት ቦታዎችን መጠርያ ስያሜ ያመለክታል ስለዚህ በክሌፍ አማካኝነት የሙዚቃ መፃፍያ ሰሌዳው(ስታፍ)መጠርያ ስም ይኖራቸዋል ማለት ነው።

መሰረታዊና ዋናዎቹ የክሌፍ አይነቶች ሁለት ናቸው እነሱም

- 1. ትረብል ክሌፍ (G Clef) የቀጭን ድምፅ መገለገያ ቁለፍ



- 2. ቤዝ ክሌፍ (F Clef) የወፍራም ድምፅ መገለገያ ከቁልፍ



የሙዚቃ ድምፆች

መሰረታዊና ዋናዎቹ የሙዚቃ ድምፆች ሰባት ናቸው እነዚህ ድምፆች የየራሳቸው የሆነ ሁለት አይነት መጠርያ ስም አላቸው።



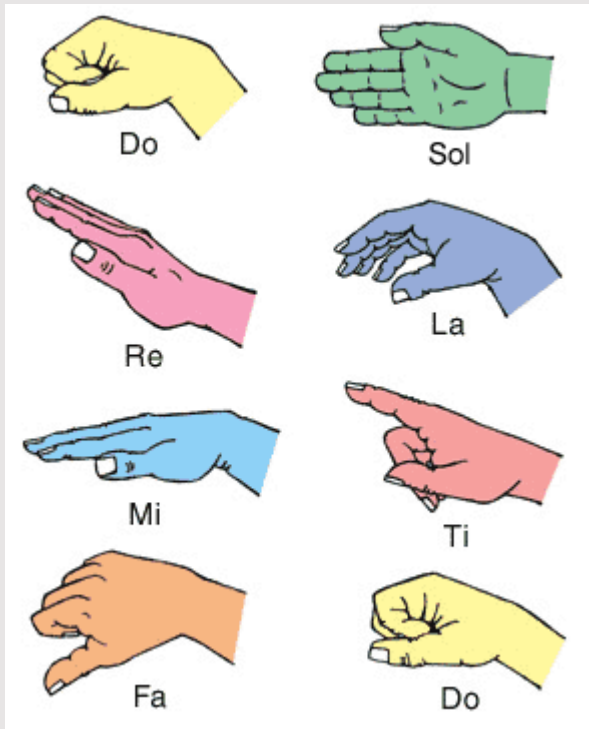
እነርሱም

በጣልያንኛ	ዶ	ሬ	ሚ	ፋ	ሶል	ላ	ሲ
በእንግሊዝኛ	C	D	E	F	G	A	B

የጣልያንኛው ስያሜ ድምፆችን በማውጣት ለመዘመር የምንገለገልበት ሲሆን የእንግሊዝኛውን ፊደል የስታፍን መስመርና የክፍት ቦታዎችን ስያሜ ለመተዋወቅ እንጠቀምበታለን።

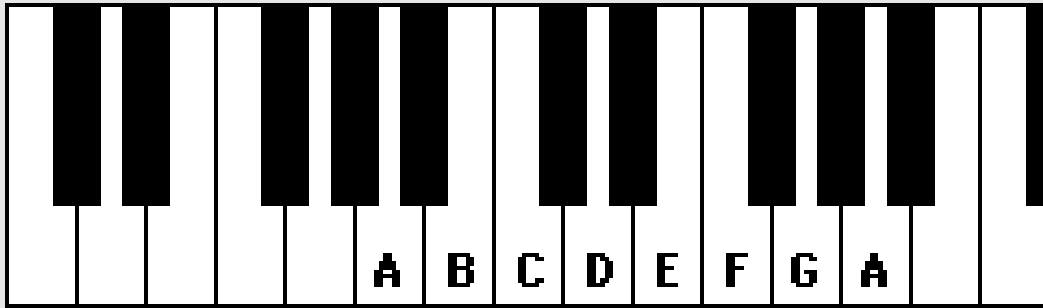
የሙዚቃ ድምፆች የእጅ ምልክት

ሰባቱን ዋናዎና የሙዚቃ ድምፆች በተለይ ለህፃናት በቀላሉ ለማስተማር እነዲመች የእጅ ምልክቶች ተዘጋጅቶላቸዋል። ይህ የሙዚቃ ድምፆችን የማስተማርያ ዘዴ የተዘጋጀው ዘልቶንኮዳይ በተባለው የሀንጋሪ ተወላጅ ሲሆን የማስተማርያ ዘዴውም ዘልተን ሜቶድ በመባል ይታወቃል። ምልክቶቹም የሚከተሉት ይሆናሉ-




የሙዚቃ ድምፆች በፒያኖ ላይ ያላቸው አቀመጫዎችን መጠርያ ስማቸው ከዚህ እንደሚከተለው ይሆናል።





የመስመሮችና የክፍት ቦታዎች አጠራር በስታፍ ላይ

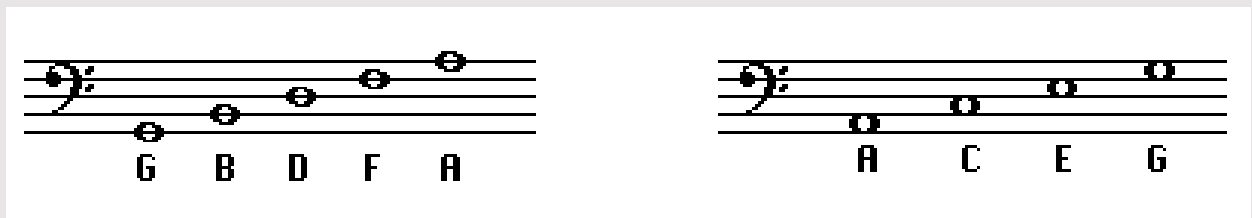
በትረብል ክሌፍ(G Clef) የመስመርና የክፍት ቦታ መጠርያ ስም



የትረብል ክሌፍ የመስመሮችን ስም ለማስታወስ Every - Good - Boy - Does - Fine

የትረብል ክሌፍ የክፍት ቦታዎችን ስም ለማስታወስ F - A - C - E

በቤዝ ክሌፍ(F Clef) የመስመርና የክፍት ቦታዎች መጠርያ ስም



የቤዝ ክሌፍ የመስመሮችን ስም ለማስታወስ Good - Boy - Does - Fine- Always

የቤዝ ክሌፍ የክፍት ቦታዎችን ስም ለማስታወስ All - Cows - Eat - Grass.



የጊዜ መለኪያ (time signature)

የጊዜ መለኪያዎች (Time signature) ማለት በስታፍ ላይ ከክሌፍ ቀጥሎ የሚቀመጥ ክፍልፋይ መሰል ቁጥር ሲሆን በሙዚቃ ንባብ ውስጥ የሚሠጠው አገልግሎት

ሀ. በኖታ የሚፃፉ ሙዚቃዎች በእያንዳንዱ የስታፍ የኖታ ክፍል ውስጥ የሚኖረውን የምት መጠን ማመልከትና

ለ. በእያንዳንዱ የስታፍ የኖታ ክፍል ውስጥ ሊኖሩ የሚገባቸውን የኖታ አይነቶች ማሳወቅና፡፡

ቀላልና መሰረታዊ የጊዜ አመልካች የሚባሉት፡-	4	3	2
	4	4	4 ናቸው

የጊዜ መለኪያን ተግባራዊ ለማድረግ የሚከተሉት ይኖራሉ

1. መክፈያ መስመር (Bar line)
2. መዝጊያ መስመር (Double bare line)
3. የኖታዎች ምድብ ቤት (Bar)

1. መክፈያ መስመር (Bar line) ማለት በሚሰጠው የጊዜ መለኪያ ቁጥር መሰረት ኖታዎችን እኩል በእኩል የሚከፋፈል አንድ ቀጥተኛ መስመር ነው፡፡

2. መዝጊያ መስመር(Double bare line) ማለት ከኖታዎች ድርድራ በስተመጨረሻ ለመዝጊያነት የሚያገለግል ሁለት ቀጥተኛ መስመር ነው፡፡

3. የኖታዎች ምድብ ቤት (Bar) ማለት ኖታዎች ተከፋፍለው የሚገነኙበት ምድብ ቤት ነው፡፡



አጠቃላይ ምሳሌ ፣

The image shows three musical staves illustrating rhythmic exercises with fingerings. The first staff is in 4/4 time, showing a sequence of quarter notes (1 2 3 4) repeated five times, followed by a half note (1 2 3 4). The second staff is in 3/4 time, showing a sequence of quarter notes (1 2 3) repeated five times, followed by a half note (1 2 3). The third staff is in 2/4 time, showing a sequence of quarter notes (1 2) repeated five times, followed by eighth notes (1 + 2 +) repeated five times, and finally a quarter note (1 2).

የሙዚቃ መጻፍያ አጠቃቀም

የሙዚቃ መጻፍያ ሰሌዳ መሰረታዊ አጠቃቀም ከዚህ እንደሚከተለው የሆነ ነው።

The diagram shows a musical staff with various components labeled. On the left is a red treble clef labeled 'Clef Symbol'. To its right is a red '4/4' time signature labeled 'Time Signature'. Further right is a blue note on a space labeled 'Note in a space'. A vertical red line is labeled 'Bar line'. To its right is a blue note on a line labeled 'Note on a line'. Further right is a double vertical red line labeled 'Double bar line'. On the far right are two red lines below the staff labeled 'Ledger lines'. A heavy double vertical red line is labeled 'Heavy double bar line'. Below the staff, a black arrow points from left to right with the text 'Music on a staff is read from left to right'.

የማነቃቅያ ጥያቄዎች፡-

1. የሙዚቃ አናባቢ ፊደል ምን ይባላል?
2. የሙዚቃ መጻፍያ ሰሌዳ ስንት መስመርና ክፍት ቦታዎች አሉት?
3. ዋናዎቻቸው የሙዚቃ ድምፆች ስንት ናቸው ስማቸውን ጭምር ጥቀሁ

የሚከተሉትን ጥያቄዎች እውነት ሆኑት በማለት መልሱ

4. የሙዚቃ ድምፆች ብዛት አይታወቅም
5. መሰረታዊና ዋናዎቹ የሙዚቃ ድምፆች ሰባት ናቸው
6. እያንዳንዱ የሙዚቃ ድምፅ ሁለት ሁለት መጠርያ ስሞች አሉት
7. በፒያኖ ላይ የሙዚቃ ድምፆች አቀማመጥ ነጭና ጥቁር ነው
8. ሙሉ ናታ አራት ምት የድምፅ ቆይታ አለው



ምዕራፍ 3

የሙዚቃ ታሪክ ትምህርት

ዓላማ ሠልጣኞች ከዚህ ትምህርት በኋላ:-

- ✓ የሀገራችንን ጥንታዊና መሰረታዊ የሙዚቃ ምንነትን ይረዳሉ
- ✓ የኢትዮጵያን የዘመናዊ ሙዚቃ አነሳስና እንቅስቃሴ ይረዳሉ
- ✓ የሀገራችንና አለም አቀፍ ታላላቅ የሙዚቃ ደራስያንን ይተዋወቃሉ


የሙዚቃ ታሪክ

የሀገር ውስጥ ሙዚቃ

ስለ ኢትዮጵያ ሙዚቃ ሲነሳ የቅዱስ ያሬድ ስም መነሳቱ አይቀሬ ነው። ስለሆነም የሀገራችንን የዘመናዊ ሙዚቃ የአድገት መነሻ ከመመልከታችን በፊት የያሬድን የመዚቃ ፈጠራ ባጭሩ እናያለን።

ያሬድ በ505 ዓ.ም በአክሱም ተወለደ አባቱ የስህቅ እናቱ ክርስቲና ይባላሉ። በዚያን ጊዜ የነበረው የአክሱም ንጉስ ንጉስ አዬ ካሌብ ነበር።

የያሬድን ሙዚቃዊ ፈጠራዎችን በሦስት ዋና ክፍሎች ለማየት ያህል



1. ያራዳዊ የዜማ ስልቶች (ቅኝት) ሶስት ናቸው።

እነሱም ፦

- 1. ግእዝ
- 2. እዝል
- 3. አራራይ ናቸው።

2. ያራዳዊ የድምፅ መመርያ ምልክቶች በቁጥር ስምንት ናቸው።

እነሱም፦

1.ደረት

2. ይዘት

3. አራራይ

4. ርክርክ

5. ቅናት

6. ጭረት

7. ቁርጥ

8. ድፋት

ተብለው ይጠራሉ።

ያራድ የተለያዩ የዜማ መፅሀፍትን ፅፏል ከነዚህም ውስጥ አንዱና ዋናው ድን በመባል ይታወቃል።

ያራድ የኖረበት ዘመን ከ505 ዓ.ም እስከ 571 ዓ.ም ነበር።

የሙዚቃ እድገት ከፍ እያለ ሲሄድ ሙሉ በሙሉ ከመንፈሳዊ አገልሎት ወደ አለማዊነት ሲለወጥ የኢትዮጵያ ሙዚቃም በአንፃሩ በቂ ፅሁፍና ማስረጃ ባይገኝም በአንዳንድ መረጃዎች እንደምናየው ኢትዮጵያ ከውጭ ዓለም ጋር ግንኙነት ከጀመረችበት አንስቶ የውጭ ዜጎች ወደ ሀገራችን በንግድ፣ በኑዋሪነት፣ በቱሪስትነት በመሳሰሉት መልኩ የሌላው አለም ስልጣኔ ይዘው ሲገቡ የዘመናዊ ሙዚቃ መሳሪያዎችም በቅንብር ውጤቶችና ስልቶቻቸውን ይዘው መጥተዋል።

ለምሳሌ በ1996 ዓ.ም በተለያዩ ሙያ ሰልጣነው ከገቡት አርባ የአርመን ተወላጆች መካከል የሙዚቃ እውቀት ያላቸው ስለነበሩ የዘመናዊ ሙዚቃ ጥበብ ለማሳወቅና ለማስፋፋት ጥረት አድርገዋል። በነዚህም የአርመን የሙዚቃ ባሙያዎች አነሳሽነትም በድሮው ክብር ዘበኛ



ውስጥ ሙሴ እድረኮ የሲዊዝ ተወላጅ ከጋምቤላ ከጠረፍ አካባቢዎች ሽንሌዎች መርጠው በማስመጣት በ1922 ዓ.ም የዘመናዊ የሙዚቃ ክፍል አቋቁመው በ1923 ዓ.ም በቀድሞው ንጉስ ቀ/ኃ/ሥላሴ የዘውድ በዓል ሰልፍ ላይ ተካፋይ ለመሆን በቅተዋል ።

በመቀጠልም በሙሴ እድረኮ አማካይነት በምት በልዩ ልዩ የትንፋሽ መሳሪያዎች በሰለጠኑ ወጣቶች በተፈሪ መኮንንና በዳግማዊ ምኒሊክ ት/ቤት ጥበቡ መታየት ጀመረ። ለስካውቶኦል የማርችንግ ባንድ ይቀርብ ነበር ።

በ1927ዓ.ም በሀገራችን የፋሽሽት ወረራ ባንገረበበት ወቅትም የኢትዮጵያ የሀገር ፍቅር ማህበር በሚል መጠሪያ በአቶ መኮንን ሀ/ወልድ መስራችነት የጠላት ወረራን ባንድ ልብና በወኔ ተነሳስቶ ድል ለመምታት እንዲቻል ታዋቂ ድምፅ መልካም ሸላዮች፣ ፎካሪዎች፣ የሙዚቃ መሳሪያ ተጫዋቾችንና የጭፈራ ተሰጥኦ ያላቸውን ባሙያዎችን መርጦ በማሰባሰብ በዳግማዊ ሚኒሊክ አደባባይ ለህዝብ ትርኢት ቀርቧል። ከዚያን ጊዜ ጀምሮ መሰንቆ ክራር፣ ዋሽንት፣ ከበሮ የመሳሰሉት በስፋት መሰራት ጀመሩ።

ከጠላት ወረራ በኋላም በ1934ዓ.ም የሀገር ፍቅር ማህበር አባላት እንደገና በመጠናከር በሀገረሰብ የሙዚቃ መሳሪያዎች በመታጀብ ለህዝብ ማቅረቡን በስፋት ተያያዘ። የሬድዮ ፕሮግራም በተጀመረበት ወቅት በጣቢያው በመገኘት ሙዚቃቸውን ለአድማጭ ያቀረቡ ነበር። በ1938ዓ.ም ጀምሮ ሌሎች ክፍለ ሃገራት በመዘዋወር ትርኢታቸውን ያቀርቡ ነበር።

ከጠላት ወረራ በፊት ተቋቁሞ የነበረው የክቡር ዘበኛ ኦርኬስትራም በ1934ዓ.ም ተጠናክሮ በመቀቋቋም ጀምሮት የነበረውን ዘመናዊ ሙዚቃ እንቅስቃሴውን በማጠናከር 50ኛው ዓመት መጀመሪያ ላይ ደረሰ። በዚህ መካከል የምድር ጦር የአዲስ አበባ ማዘጋጃ ቤት የሙዚቃ ቡድኖች ተቋቁመው በርካታ ስራዎችን ሰርተዋል ።

በ1937 ዓ.ም አለም አቀፋዊ የሙዚቃ ትምህርት ደንብና ስርዓት በተከተለ መልክ በፕሮፌሰር አሌክሳንደር ኮንታሪሶች የፖላንድ ተወካይነት በሶስት መምህራን በቅድስት ስላሴ ካቴድራል አጠገብ በምትገኝ አነስተኛ ቤት ውስጥ የሙዚቃ ትምህርት መስጠት ተጀመረ። ከዚያ በኋላ የአለም አቀፋዊ ትምህርት በነጃርጅ በርድ በነሙሴ ነርሲስ ናልባንዲን መሪነት አስተባባሪነት የሙዚቃ ጥበብ እየታወቀና የዜማ ደራሲዎችም ብቅ ብቅ ማለት ችለዋል። በ1940 ዓ.ም አካባቢ በብሔራዊ ቲያትር ቤት ዘመናዊ ሙዚቃ ከመጀመሩ በፊት በአዲስ አበባ ማዘጋጃ ቤት በነበረው ቲያትርና ሙዚቃ ማሰፋፊያ ክፍል



ወጣት የሙዚቃ ባለሙያዎች በመሰባሰብና በማሰልጠን የትንፋሽ ባንድ በመባል ታውቀው ነበር ።

በመቀጠል በ1948 ዓ.ም የቀድሞው ቀ/ኃ/ሥ የአሁኑ ብሔራዊ ትያትር ቤት 25ኛው የዘውድ በዓል በማስመልከት የዘመናዊ ኦርኬስትራ በርታ ዜማዎች በድምፅና በሬድዮ ለህዝብ አበርክቷል። በዚህ ቲያትር ቤት በ1950ዓ.ም የሀገረሰብ ሙዚቃ ቡድን ተቀናቅቦ ለመድረክ በቅቷል።

ከ1951 ዓ.ም በኋላ የፖሊስ ሰራዊት የረቂቅ ሙዚቃ /የሲንጌሊ ኦርኬስትራ/ በማሰልጠን ብቻ የውጭ ሀገር ዜጎች ከፍተኛ የሆነ አስተዋፅኦ አበርክተዋል በ1955 ዓ.ም በአዲስ አበባ ዩኒቨርሲቲ የኢትዮጵያ ኦርኬስትራ የሀገረሰብ ሙዚቃ መሳሪያዎችና የተለያዩ ብሄረሰቦችን አሰባሰቦ ብሄራዊ መልክ ለመስጠት ተቋቁሟል።

በ1959ዓ.ም በዩኒቨርሲቲ ቅጥር ግቢ ውስጥ አሸናፊ ከበደ ዳይሬክተርነት ተቋቁሞ የነበረው የብሔራዊ ሙዚቃ ትምህርት ቤት የአለም አቀፋዊ የሙዚቃ ጥበብ ስፋ ባለ መልክ ለማስፋፋት በ1960 ዓ.ም የቡልጋሪያ መንግስት ወደ አስመራ ህንፃ በማዛወር በ1962ዓ.ም በታላቁ ኢትዮጵያ የሙዚቃ በቅዱስ ያሬድ ስም በመያዝ ተመርቆ ተከፈተ። ትምህርት ቤቱም መደበኛውን የሙዚቃ ትምህርትና የዓለም አቀፍ መሳሪያዎችን በማካተት ስራውን ማካሄድ ቀጠለ።

ከጠላት ወረራ በፊት በተወሰነ ትምህርት ቤቶች ይሰጥ የነበረው የሙዚቃ ትምህርትም በሌሎች ክፍላተ ሀገር በደሴ፣ በአሰላ፣ በሐረር፣ በናዝሬት እስከ 1960 ዓ.ም አጋማሽ ድረስ ቀጥሎ ነበር ።

የዘመናዊ ሙዚቃ እድገት በክበባትና በሆቴሎች ከተቋቋሙት የመዝናኛ የሙዚቃ ባንዶች /ቡድኖች/ በተለይ እስከ 1940ዎቹ ድረስ ባለው ወቅት በመጠንም ሆነ በዓይነታቸው ከጊዜ ወደ ጊዜ እየተበራከቱ መጥተዋል። በአሁኑ ጊዜም የዘመናዊ ሙዚቃ ይዘት ምንም እንኳን እያደገ ቢመጣም ከአለም እድገት አኳያ ስንመለከተው እንደተፈላጊነቱ የእድገት ደረጃው ሊጨምር አልቻለም ።



ታላላቅ አገር አቀፍ የሙዚቃ ደራሲያን ታሪክና ስራቸው

አሸናፊ ክብደ

አሸናፊ ክብደ በ1930ዓ.ም በአዲስ አበባ ከተማ ተወለደ። እሱም ገና በቀዳማዊ ኃ/ሥላሴ ት/ቤት ይማር በነበረበት ጊዜና በሐረር መምህራን ማሰልጠኛ ተቋም ሙዚቃ በሚማርበት ወቅት የሙዚቃ ስሜት እንዳለው ያሳይ ነበር። ከሀረር መምህራን ማሰልጠኛ እንደተመረቀ በቀዳማዊ ኃ/ሥላሴ ዮኒቨርሲቲና በወጣቶች ክርስቲያናዊ ማህበር /YMCA/ ውስጥ ሙዚቃ ያስተምር ነበር ።

ከዚያም ኢስትማን ስኩል ሙዚክ (Eastman School music) ፎችስታሪ በተባለው ዮኒቨርሲቲ ሙዚቃ በመማር የመጀመሪያ ዲግሪውን አግኝቷል። በ1954 ዓ.ም ወደ ኢትዮጵያ በመመለስና የሙዚቃ ትምህርት ቤትን በመክፈት የት/ቤቱ ዳይሬክተር ሆነ ። ወደ አሜሪካ ከመመለሱ በፊት የተለያዩ ሙዚቃዎችን ሊደርስ ችሏል። የያሬድ የሙዚቃ ት/ቤት ርዕሰ መምህር በሆነበት ወቅት የ25 ዓመት ወጣት እንደነበር የሚታወቅ ነው ። የኢትዮጵያን ሙዚቃ ለአለም ህብረተሰብ ለማስተዋወቅ ከፍተኛ ጉጉት ነበረው ።

በመሆኑም በወቅቱ የትምህርትና ስነ ጥበብ ሚኒስቴር የነበሩትን አቶ አካል ወርቅ ሀብተወልድን ባህላዊ የሙዚቃ ባለሙያዎችን አሰባስቦ በአውሮፕላን ወደ ኢስያ አንዲሄዱ ቢጠይቃቸው አላማው ስለአለገባቸው በጊዜው ተቃውመውት ነበር ።

ይሁን እንጂ ራሱ ኃላፊነት በመውሰድ ሙዚቀኞቹን ይዞ ሊሄድ ሲነሳ ሚኒስትሩም ዓላማው ስለገባቸው በቦሌ አውሮፕላን ማረፊያ ተገኝተው በመሸኘት የማስታወሻ ፎቶግራፍ አብረው ተነስተዋል።

በስራው ተደናቂነት ስላገኘ ቀ/ኃ/ሥላሴ በቀ/ኃ/ሥላሴ ቲያትር ቤት ገብተው በማየት ሽልማት አድርገውለታል። ባለዋሽንቱ እረኛ የተባለውን የመጀመሪያውን የሙዚቃ አልበም ሲያሳትም ከንጉሱ እጅ የገንዘብ ሽልማት አግኝቷል።

በ1959ዓ.ም ብሔራዊ የሙዚቃ ደራሲ በመባል የቀ/ኃ/ሥላሴን ልዩ ሽልማት አግኝቷል። በያሬድ የሙዚቃ ት/ቤት በርዕሰ መምህርነት ጥቂት ወራት እንደሰራ ወደ አሜሪካ በመመለስ የሁለተኛና የዶክትሬት ዲግሪውን እስከ 1964ዓ.ም ባለው ጊዜ ውስጥ በኢትዮጵያ ሙዚቃ ላይ ፅፏል።



በ1962 ዓ.ም በረዳት ፕሮግራም በኢትዮ ሙዚቃ ኮሌጅ ፕሮግራም ዳይሬክተርነት በኩዊንስ ኮሌጅና በሲቲ ዩኒቨርሲቲ ኦፍ ኒውርክ የሰራ ሲሆን አሸናፊ ከበደ ደራሲ ከመሆን አልፎ በጥሩ አስተማሪነትም የታወቀ ኢትዮጵያዊ አርቲስት ነው።

ፀጋዬ ደባልቄ

ኢትዮጵያ ካፈራቻቸው የሙዚቃ ደራሲያን አንዱ አቶ ፀጋዬ ደባልቄ ነው። ይህ ሙዚቀኛ በያሬድ ሙዚቃ ት/ቤት የሙዚቃ ትምህርት በመስጠት በብሄራዊ ቲያትር የሙዚቃ ስራዎችን የሙዚቃ ድርሰት በመድረስና በመሳሰሉት ለሙዚቃ እድገት ጥረት ያደረገ ሰው ነበር ። በተለይም በማስታወቂያ ሚኒስቴር ውስጥ የሙዚቃን ላይብረሪ በመመስረት ከፍተኛ አስተዋፅኦ አድርጓል።

ከሰራቸው ስራ ውስጥ ተወዳጅነት ያገኘው የሙዚቃ ድርሰት ጎፊሬ ጎፊሬ የተባለው ነው። ድርሰቱን ለክር መሳሪያዎችና የተለያዩ ድርሰቶች ለተለያዩ የሙዚቃ መሳሪያዎች የሰጠ ሲሆን ብዙዎቹ ድርሰቶች የተደረሱት ባህላዊ ዜማዎችን መሰረት በማድረግ ነው ።

ነርሲስ ናልቫንድያን

በኢትዮጵያ ለዘመናዊ ሙዚቃ መሰረት የጣሉት አርመናዊው ኢትዮጵያዊ ነርሲስ ናልቫንድያ እንደነበሩ በኢትዮጵያ የዘመናዊ የሙዚቃ ታሪክ ያወሳል ኢትዮጵያዊው ቫዮሊኒስትና የሙዚቃ ደራሲ ነርሲስ ናልቫንዲያን በህብረ ድምፅ /በኳየር/በቫዮሊን/ በክር መሳሪያ/ የቀድሞ ተማሪዎችን በማሰልጠን ከዚያም ከ1954-1957 ዓ.ም ስድስት ኪሎ ዩኒቨርሲቲ ግቢ በሳቸው መሪነት ብሔራዊ የሙዚቃ ት/ቤት ተብሎ በተሰየመው ቦታ የሙዚቃ ትምህርት በመስጠት ያገለገሉ ሰው ናቸው።

እሳቸውም በ1962 ዓ.ም በኢትዮጵያ ቤተክህነት በሙዚቃ ደራሲነት በታወቁ በቅዱስ ያሬድ ስም በተከፈተው ት/ቤት ነርሲስ ናልባዲያን በመደበኛ የኳየር/ የህብረ ድምፅ/ መምህር በመሆን አገልግለዋል። በአዲስ አበባ ዩኒቨርሲቲ ግቢ ክቡብ ናዝሬት ት/ቤት አድማጭን በሚማርክ የህብረት መዝሙሮችን ሰርተዋል። ከሰራቸውም ጥቂቶቹ ፅንፈዳ፣ አፍሪካ የሺህረቲቱና እንኮይ ናት ያባይ ዳር ወዘተ...የመሳሰሉት ድንቅ ስራዎች ይገኙበታል። ምንም እንኳን እሳቸው በአሁን ጊዜ በህይወት ባይኖሩም ስራቸው ህያው ሆኖ ይኖራል።



የውጭ ሀገር የሙዚቃ ታሪክ

በህብረተሰብ የእድገት ታሪክ ውስጥ ለዘመናዊ ሙዚቃ ድርሰት መሰረት ሊሆኑ የቻሉ የብዙ መቶ አመታት ጥናትን ምረምሮች በተለያዩ ሀገሮች ውስጥ በሚገኙ የሙዚቃ ባለሙያዎች ሲካሄዱ ቆይተው ጊዜ የፈተናቸው አስተማማኝ የአሰራር ስልቶች አሁን ለምንገለገልበት የሙዚቃ ድምፅ አቀራረብ ደንብ ሙሉ ተቀባይነት አግኝተው የዳበሩት ከአሰራ ስድስተኛው መቶ ክፍለ ዘመን ጀምሮ መሆኑን እንገነዘባለን።

ከዚህ ወቅት ጀምሮ የሙዚቃ ታሪክ የራሱ የሆነ ክፍለ ዘመን ማለትም የአደራረስ ባህርይ መለያ ኖሮት በግል ወደሚመራበት ደረጃ ተሸጋግሮል። እነዚህም የሙዚቃ ክፍለ ዘመናት የሚከተሉት ናቸው

1. የባሮክ ሙዚቃ ክፍለ ዘመን ከ 1600 ---- 1750
2. የክላሲክስ ሙዚቃ ክፍለ ዘመን ከ 1730 — 1820
3. የሮማንቲክ ሙዚቃ ክፍለ ዘመን ከ 1815 --- 1910

ሞደርን የሙዚቃ ክፍለ ዘመን ከ 1900 ጀምሮ ሲሆን ከዚህ በመቀጠልም በዘመኑ የነበሩትን ዓለም ዓቀፍ ታዋቂ የሙዚቃ ደራሲያንን እንተዋወቃለን።

ታላላቅ ዓለም አቀፋዊ የሙዚቃ ደራሲያን ታሪክና ስራዎቻቸው



የሆንስብሀትያን ባህ 1685 -- 1750

የሆንስብሀትያን ባህ በባሮክ ክፍለ ዘመን ኢሰናች በምትባል የጀርመን ከተማ በ1685ዓ.ም ተወለደ ። ባህ እስከ 18 ዓመት እድሜው ድረስ በትምህርት ላይ ቆይቶ በ18 ዓመት እድሜው አርንስታድ በምትባል ቤተክህነት ውስጥ በኦርጋን ተጫዋችነት ስራ ጀመረ።



ባህ በአለም ላይ ተወዳጅነትን ያተረፈው በፖሊፎኒ የሙዚቃ ስራ በማስፋፋት ሲሆን በተለይ በኦርጋን ለፒያኖ ለተለያዩ ለአለም አቀፍ የሙዚቃ መሳሪያዎች ድርሰቶቹን በሶናታ መልክ በመሳሰሉት አቅርቧል።



ሞዛርት (W.G.A Mozart) 1756-1791

ሞዛርት በአስትሪያ ሳልዝበርግ በምትባል ከተማ ተወለደ። የሞዛርት አያት በጣም የታወቀ የቫዮሊን ተጫዋችና የሙዚቃ ደራሲ ነበር። ወደ ሞዛርት አባት ቤት ብዙ የሙዚቃ ባለሙያዎች ይመጡ ነበር። ስለዚህ ሞዛርት በህፃንነቱ የተለያዩ ቃና ያላቸው ሙዚቃ በመስማት ስሜቱ ወደ ሙዚቃ ሊሳብ ቻለ። የሞዛርት ታላቅ እህትም የሙዚቃ ችሎታ ስለነበራት በስምንት አመቷ ፒያኖ ለመምታት ችላለች ። በዚህም ሞዛርት በ2 ና በ3 ዓመቱ የሙዚቃ ፍቅር አደረበት ። ሞዛርትም አባቱን ፒያኖ ለመምታት በሚለምነው ወቅት ትንሿ አፍንጫህ የፒያኖውን ኪቦርድ ስትነካ ትጫወታለህ እያለ ይቀልድ ነበር ። ሞዛርት ግን እስቲያድግ ድረስ ለመቆየት አላስቻለውም። ዘወትር ወደ ፒያኖ ዘንድ በመሄድ እየተፍጨረጨረ የፒያኖውን ቃታ ይነካ ነበር ።

አንድ ቀን ህፃኑ ሞዛርት አባቱን ፒያኖ ለመምታት ችያለሁና ስማ ብሎ ከወንበር ላይ በመቆም አንድ አይነት ሙዚቃ በፒያኖ አሰማው ። በዚህ ጊዜ አራት አመት እንኳን አልሞላውም ነበር ። አባቱና ቤተሰቦቹ በጣም ተገረሙ።

ከዚያን ጊዜ ጀምሮ አባቱ የሙዚቃ ትምህርት ይሰጠው ጀመር። ሞዛርት የሙዚቃ ልምምድ በሚያደርግበት ጊዜ ፈፅሞ ሰው አያነጋግርም ። ለሙዚቃ ብቻ በጣም ፍቅር ነበረው። ሞዛርት አባት ቤት ከሚሰባሰቡት የሙዚቃ ባለሙያዎች አንዱ ቫዮሊን ተጫዋች የአባቱ ጓደኛ ነበር



:: ሞዛርትም በዚህ ሰው ቫዮሊን አጨዋወት በጣም ይደሰት ነበርና ቫዮሊን ለመጫወት የጋለ ፍላጎት አደረበት :: አስተማሪው ቫዮሊን ለመጫወት ቻለ::

አንድ ቀን ያባቱን ቫዮሊን እንዲጫወትበት ቢጠይቀው አባትየው አይችልም በማለት ከለከለው:: ሞዛርት በመከልከሉ ስላለቀሰ የአባቱ ጓደኛ ቫዮሊን እንዲጫወት ፈቀደለት:: ሞዛርትም ከጥቂት ሰዓት በኋላ በቫዮሊን አመታት ትንግርት የሆነ ሙዚቃ ተጫወተ :: ሰው ሁሉ በጣም ተገረመ:: ህፃኑ ሞዛርት በሚያደርገው ተአምር ወላጆቹም ተደነቁ አባቱም በይበልጥ መከታተልና ማስተማሩን ቀጠለ:: ከጥቂት ወራት በኋላ ሞዛርት ልዩ ልዩ ሙዚቃ መጫወት ቻለ::

ሞዛርት ከ1763-1766 ማለትም ከ7-10ዓመት እድሜው ባለ ግዜ ውስጥ የሙዚቃ ድርሰት ጀምሮ ነበር:: በህይወት ቆይታው ጊዜው 21 ለፒያኖ ኮንሰርት የሚሆኑ የሙዚቃ ድርሰት፣ 1 ክራርኔት እንዲሁም የተለያዩ ብዙ ድርሰቶች የጻፈ ታዋቂ የሙዚቃ ደራሲ ነበር:: አሁንም ድርሰቶቹ በስራ ላይ እየዋሉ ሲሆን ወደ ፊትም በስራ ላይ ይውላሉ::



ሉድ ዊንግ ባን ቪትሆቨር 1770 - 1828

ቪትቪን የኖረው ከ1770-1827 ዓ.ም በክላሲካል ዘመን ሲሆን የተወለደው ሀገር ቦን በምትባል ከተማ ነው :: ቤቶቭን ገና በ 11 አመት አድሜው ቦን ውስጥ የህብረ ድምፅ የፒያኖ ረዳት ተጫዋች በመሆን ተቀጠረ:: በ 18 ዓመቱም ቦን በሚገኘው የኒቨርስስቲ በመግባት የፍሎሶፊ ትምህርትን ተከታትሏል::

በወጣትነት ዘመኑ በፒያኖ የአጨዋወት ዘዴው በጣም ጥበብ የተሞላበት ስለነበር በአድማጩ ዘንድ እጅግ አድናቆት ነበረው::እሱም የድርሰት ስራውን ከጊዜ ወደ ጊዜ ከፍ እያደረገ በመሄዱ



በዚህ የሙዚቃ ድርሰቶች ፅሬል። ከነዚህም ውስጥ 9 ትልልቅ ሲንፎኒዎች፣ 1 ኦፔራ፣ 32 የፒያኖ ሶናታዎች እንዲሁም ለተለያዩ ዓለም ዓቀፍ የሙዚቃ መሳርያዎች የተለያዩ ድረሰቶች ፅሬል።
ቤቶቻችን የጆሮ ህመም ቢያጋጥመውም ድርሰቱን ከመፃፍ አልተቆጠበም ነበር።

ቤቶቻችን ደራሲ፣ ፒያኒስት በተጨማሪም ኮንንዳክተርም ነበር።

ማነቃቃያ የክለሳ ጥያቄዎች

1. የቅዱስ ያሬድ የድምፅ መመርያ ምልክቶች ስንት ናቸው
2. በተማራችሁት መሰረት ለኢትዮጵያ ሙዚቃ እድገት አስተዋፅኦ ካደረጉ ታወቁ የሙዚቃ ሰዎች ሁለቱን ጥቃሱ
3. ከውጭ ሀገር ታላላቅ የሙዚቃ ደራሲያን ሁለት ጥቃሱ



ምዕራፍ 4

የሙዚቃ መሳርያዎች

ዓላማ

- ✓ የሀገራችንን የሙዚቃ መሳርያዎች ይተዋወቃሉ
- ✓ የሙዚቃ መሳርያዎችን ክፍፍል ይረዳሉ
- ✓ የቅድመ መደበኛ ሙዚቃ መሳርያዎችን ይተዋወቃሉ

የሙዚቃ መሳርያዎች

የአዮጵያ ባህላዊ የሙዚቃ መሳርያዎች ትውውቅ

ኢትዮጵያ የብዙ ብሄር ብሄረሰቦች ሀገር እንደመሆኗ መጠን ልዩ ልዩ ባህላዊ የሙዚቃ መሳርያዎች አሉት። አነዚህም ባህላዊ የሙዚቃ መሳርያዎች በ 3 ዋና ዋና ክፍሎች ይከፈላሉ።

እነዚህም የሙዚቃ መሳርያዎች --

1. የክር ወይም የንዝረት
2. የትንፋሽ
3. የምት ሙዚቃ መሳርያዎች በመባል ይታወቃሉ።

1. የክር ወይም የንዝረት ሙዚቃ መሳርያ የሚባሉት

- ክራር
- በገና
- መስንቆ
- ዲታ ወዘተ...

2. የትንፋሽ ሙዚቃ መሳርያ የምንላቸው

- ዋሽንት



- እምቢልታ
- መለከት
- ፋነፋ
- ጡሩንባ ወዘተ...

3. የምት ሙዚቃ መሳርያዎች የምንላቸው

- ከበሮ
- አታሞ
- ነጋራት
- ከረቤ
- ቅል ወዘተ...

ከነዚህ ባህላዊ የሙዚቃ መሳርያዎቻችን መካከል ለማንኛውም ብሄር ብሄረሰብ ዜማ አጨዋወት ተስማሚ የሆኑና እስከ አምስት ድምጽ ለማውጣት የሚችሉ መሳርያዎች አሉ። ከነዚህ ለዜማ፣ ለመዘመር፣ ለዘፈን አጨዋወት ተስማሚ የሆኑትና እስከ አሁን የታወቁት የባህል መዚቃ መሳርያዎቻችን የሚከተሉት ናቸው

- መስንቆ
- ዋሽንት
- ክራር
- በገና
- ቶም የሚባሉትን ያካትታል።

ከንፈርን በማጥበቅና በማላላት በትንፋሽ ሀይል ሁለትና ሶስት ድምፅ ብቻ የሚያወጡ ድምፀ ውስን የሙዚቃ መሳርያዎችም አሉ። አነሡም

- እምቢልታ
- መለከት የመሳሰሉት ናቸው።



የቅድመ መደበኛ ትምህርት የሙዚቃ መርጅያ መሳርያዎች



በአካባቢ በሚገኙ ቁሳቁሶች በመጠቀም ለህጻናት የሚያገለግሉ የሙዚቃ መሳርያዎችን ቀላል የአስራርና የአጠቃቀም ዘዴ ከዚህ በመቀጠል ተዘርዝረዋል።

1. የምት ዱላ (Rhythm stick)

1.1 አስፈላጊ ነገሮች -- ድብልብል እንጨቶች ባለ 2 ሳ.ሜ ውፍረት፣ የብርጭቆ ወረቀት፣ ሸርኒሽ

1.2 አሰራር፡-

- ባለ ሁለት ሳ.ሜ ውፍረት ያለውን ድብልብል እንጨት በ 18 ሳ፣ሜ ርዝመት መቁረጥ። ይህ ባለ አጭር የምት ዱላ ነው።
- ባለ ሁለት ሳ.ሜ ውፍረት ያለውን ድብልብል እንጨት በ30 ሳ.ሜ ርዝመት መቁረጥ። ይህ ለረጅም የምት ዱላ ነው።

1.3 አጠቃቀም የምት ዱላዎችን በማጋጨት የሚፈለገውን ድምፅ ማግኘት ይቻላል።

2. የማጨብጨብያ ጣውላ

2.1 አስፈላጊ ነገሮች ጠፍጣፋ ጣውላ ውፍረት 2 ሳ.ሜ ፣ብርጭቆ ወረቀት፣ሚስማር ባለ 3 ሳ.ሜ፣ ሸርኒሽ፣ኮላ



2.2 አሰራር:-

12 x 8 አድርጎ ጣውላውን መቁረጥ፣መሀል ለመሀል ለመያዥያ የሚሆን ድቡልቡል ዋናው ጣውላ መሀል ለይ ፈልፍሎ በኮላ አያይዞ ማስገባትና እንዲጠናከርም በምስማር መምታት፣በብርጭቆ ወረቀት አለስልሶ ሸርኒሽ መቀባት።

2.3 ሁለቱ የጣውላ እንጨቶችን በማጋጨት ድምፅ መፍጠርይቻላል።

3. ፅናፅል

3.1 አስፈላጊ ነገሮች ቆርኪዎች፣ወፈር ያለ ሽቦ፣ባለ 2 ሳሜ ውፍረት ያለው እንጨት፣የብርጭቆ ወረቀት፣ሸርኒሽ

3.2 አሰራር

- ✓ ባለ ሁለት ሳ፣ሜ ውፍረት ያለውን እንጨት በ16 ሳ፣ሜ ርዝመት መቁረጥ
- ✓ ከጫፍና ከጫፍ 1ሳ.ሜ ገባ ብሎ ዙርያውን መከርከር
- ✓ ቆርኪዎቹን መሀላቸውን በሚስማር ከበሱ በሆላ ሽቦ ውስጥ ማስገባት የቆርኪዎቹ ብዛት ከ10 -15 ሊሆን ይችላል

የተከረከረመው ቦታ ሽቦውን ጥብቅ አድረጎ ማሰር ይህ የሚጠቅመው ሽቦው ከድቡልቡሉ እንጨት እንዳይወጣ ነው።

ከዚህ በላይ ከተጠቀሰውም ሌላ ባለ ፅናፅል መስራት ይቻላል።አሰራሩም ከላይ የተጠቀሰውን አንዳንድ መሰረተ ሀሳቦችን በመጠቀም ይሆናል።

3.3 አጠቃቀም ኪሽ ኪሽ የሚል ድምፅ እንዲሰጥ ማንከሻከሻ



4. ትርያንግል

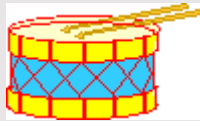
4.1 አስፈላጊ ነገሮች ግማሽ ሳ.ሜ ውፍረትና 48 ሳ.ሜ ርዝመት ያለው ድቡልቡል ብረት፣ጠንካራ ክር ባለ 12 ሳ.ሜ።



4.2 አሰራር:-

ባለ 48 ሳ.ሜ ድቡልቡሉን ብረት በ 18 ሳ.ሜ ርቀት ልዩነት በመለካት ጫፍና ጫፎቹ እስኪቀራረቡ ድረስ በትሪያንግል ቅርፅ ዓይነት ማጉባጥ ትሪያንግሉን ለማንጠልጠል አንደኛው አንግል ጋር በክር ማንጠልጠል።ለትሪያንግሉ መምቻ የሚሆነውን የወፍራም ምስማር ሹል ጫፍ ማደለደም።

4.3 አጠቃቀም ትሪያንግሉን በክር አንጠልጥሎ በምምቻው መምታት በዚህ ጊዜ ቅጭልቅጭል የሚል ድምፅ ይሰጣል።



5. አነስተኛ ክብሮ

5.1 አስፈላጊ ነገሮች ባለ አንድ ጋሎን የቀለም ቆርቆሮ ወይም ተመሳሳይ ነገር፣የለፋ የፍየል ቆዳ፣ገመድ፣ሽቦ ወይም ጠፍር

5.2 አሰራር:-

- ቆዳው እንዲርስ ለሁለት ቀን ያህል በውሃ መዘፍዘፍ
- የጋሎኑን የላይና የታች ክፍል ነቅሎ ማውጣት
- ቆዳው ከራስ በኋላ በቆርቆሮው ላይ ወይም ታች ክብ ልክ አስፍሮ ቆዳውን መቁረጥ
- የቆዳውን ዳርና ዳር ትርፍ ቦታ ዙርያውን በመብሳት ይህ የሚረዳው ገመድ ጠፍሩ ወይም ሽቦው ከሌላው ቆዳ ጋር እንዲሳሳብና እንዲወጠር ነው
- ቆዳውን በክቡ ዙርያ አድርጎ ሥሩንና ሌሎቹን የሚያያይዙትን እያቆላለፉ ማሰር።በዚህ አየነት ሁኔታ ጥሩ ክብሮ መስራት ይቻላል።

5.3 አጠቃቀም በእጅ ወይንም በክብሮ መምቻ ክብሮውን መምታት ቡምቡም የሚል ድምፅ ይፈጥራል።

የማነቃቅያ ክለሳ ጥያቄዎች

1. የሙዚቃ መሳርያዎች በስንት ይከፈላሉ አይነታቸውን ጭምር ጥቀሱ፤
2. በትንፋሽ አማካኝነት ድምፅ ከሚሰጡት የሙዚቃ መሳርያዎች ሶስቱን ጥቀሱ
3. ራሳቸውን ችለው ለብቻቸው ዜማ መጫወት ከሚችሉ የሀገራችን የባህል ሙዚቃ መሳርያዎች ሁለት ጥቀሱ
4. የቅድመ መደበኛ የሙዚቃ መርጃ መሳርያዎችን ስም ዘርዝሩ



ምዕራፍ 5

የኢትዮጵያ ሙዚቃ ዜማዎችና ቅኝቶች

ዓላማ :-

- ✓ ስለ ኢትዮጵያ ሙዚቃ ዜማና ቅኝት አመሰራረት ይረዳሉ
- ✓ የኢትዮጵያ ሙዚቃ የተመሰረተበትን ድመፅ አጠቃቀም ይተዋወቃሉ

የኢትዮጵያ ሙዚቃ ዜማዎችና ቅኝቶች

የተለያዩ ሀገሮች ሙዚቃቸው የሚመሰረትበትን መሰረታዊ ቃናዎች የተለየ ስያሜዎች ይሰጧቸዋል። ከነዚህም ውስጥ ለምሳሌ የህንዱ ራጋ፣ የዩጋንዳው ሚክ፣ የአረቦች ማካም በመባል ቅኝትን መሰረታዊ የሙዚቃ ቃናዎችን ለመግለፅ ይጠቀሙበታል። ለቅኝት የተለያዩ ትርጉሞች ሢሰጡት ይስተዋላል። ለምሳሌ የሙዚቃ ደራሲና ተመራማሪው አሸናፊ ከበደ ቅኝትን ከአለማዊ ሙዚቃ መሳርያዎች አቀኛኝነት ስርአትና ከዜማዎች የቃና አወቃቀር አንጻር ትርጉሙን ይሰጣል። ከዚህ አንጻር ቅኝት ሙዚቃዎች የሚመሰረቱበትና መሰረታዊ የቃና (ፒች) ስብስብ ነው።

ፔንታቶኒዚም በተለያዩ የሙዚቃ ስርአት ውስጥ ለምሳሌ በቻይና፣ በስኮትላንድ፣ በጃፓን፣ በኢትዮጵያና በህንድ ይገኛል። ፔንታቶኒክ ስኬል በመላው ዓለም በተለያዩ ፎርም በጥንታዊና ባህላዊ ሙዚቃ ውስጥ የሚገኝ ነው። በመሰረቱ ፔንታቶኒክ በመሰረታዊ የአምስት ድመጽ ዜማ ላይ የተዋቀረ ነው።

ከዚህ በመነሳት ቅኝት ማለት አንድ መሰረታዊ የሆነ የድምፅ ፎርም ሲሆን በዚህ መሰረታዊ የድምፅ ፎርም ውስጥ የተለያዩ ዜማዎች ሊዜሙና ሊፈጠሩ ይችላሉ።

ቅኝት ከዘመኑ አጠቃቀም እስኬል ከሚለው ጋር ይመሳሰላል። እስኬል ማለት የድምፅ መውረጃና መሰላል ሲሆን የተለያዩ አይነት የስኬል አይነቶችም አሉ።

እነሱም :-

1. ክሮማቲክ እስኬል -- ባለ አስራሁለት ድምፅ መሰላል
2. ዲያቶኒክ እስኬል -- ባለ ሰባት ድምፅ መሰላል
3. ፔንታቶኒክ እስኬል -- ባለ አምስት ድምፅ እስኬል



የኢትዮጵያ ሙዚቃ የዜማ ምስረታ ፔንታቶኒክ እስኪል በተባለው በባለ አምስት ድምፅ ላይ በመመስረት አራት የዜማ መመስረቻ ቅኝቶች አሉት።

እነሁም

1. ትዝታ ቅኝት
2. ባቲ ቅኝት
3. አንቺሆዬ ቅኝት
4. አምባሰል ቅኝት ናቸው።

የማነቃቅያ ክለሳ ጥያቄዎች

1. የኢትዮጵያ ሙዚቃ የተመሰረተው በባለ ስንት ድምፅ ላይ ነው?
2. የኢትዮጵያ የዜማ ቅኝቶች ስንት ናቸው ስማቸውን ጭምር ጥቀሱ፤



ምዕራፍ 6

ሶልፌጆ

ዓላማ:-

- ✓ የሶልፌጆን ምንነትና ትርጉም ይረዳሉ፤
- ✓ መሰረታዊና ቀላል ምቶችን ይተዋወቃሉ፤

ሶልፌጆ (solfeggio)

ሶልፌጆ የሚለው ቃል የተገኘው ከፈረንሳይ ቋንቋ ሲሆን ትርጉሙም የሙዚቃ ድምጾችና የምት ጥናት ማለት ነው።

በሶልፌጆ የትምህርት ዘርፍ የድምፅ አወጣጥ የድምፅ አሰባስቦ እና የሙዚቃ ኖታዎችን በማየት ያለ ሙዚቃ መሳርያ በድምፅ ብቻ የመዘመር ዘዴዎች ይጠናሉ።

በአጠቃላይ ሶልፌጆ ሙዚቃን በጆሮ አዳምጦ በኖታ የመጻፍ እንዲሁም በኖታ የተጻፈን ዜማ በድምፅ አስተካክሎ የመዘመር ጥበብ ነው።

መሰረታዊና ቀላል ኖታ አነባብ

እያንዳንዱ ኖታ የራሱ የሁነ የጊዜ ቆይታና የአነባብ ስልት አለው። በሙዚቃ ህግ አንድ ምት የምንለው በውስጥ እግራችን ከላይ ተነስተን ወለሉን ነክተን ስንመለስ ወይም የቀኝ እጃችን መዳፍ ከደረታችን ትይዩ በመነሳት የግራ እጃችን መዳፍን ነክቶ ሲመለስ እንደ አንድ ምት ይቆጠራል። በዚህ መሰረት ኖታዎች ያላቸውን የጊዜ ቆይታ ዋጋ መሰረት በማድረግ ጀምሪዎች የኖታ ንባብን ልምምድ ያደርጋሉ።

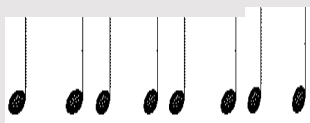
በዚህ መሰረት ቀጥሎ የሚታዩትን ኖታዎች የንባብ ልምምድ እናደርጋለን።

መሰረታዊ ምቶችን መተዋወቅ

መሰረታዊ ምቶች የምንላቸው መገለጫቸው የርምጃ ምት፣ የሩጫ ምት፣ እንዲሁም የመንጠር ምትን ያካተተ ነው።

1. የርምጃ ምት የርምጃ ምት በኖታ ሲገለፅ ተደጋጋሚ እሩብ ኖታዎች ማንበብ ይሆናል

ምሳሌ



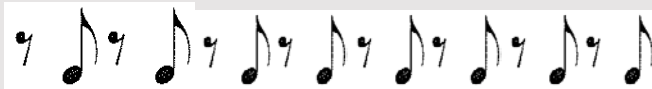
2. የሩጫ ምት የሩጫ ምት በኖታ ሲገለፅ ተደጋጋሚ ሁለት አንድ ስምንተኛ ኖታዎች ይሆናሉ።

ምሳሌ





የመንጠር ምት የመንጠር ምት በኖታ ሲገለፅ አንድ ስምንተኛ የእረፍትና አንድ ስምንተኛ የእረፍት ኖታ በተደጋጋሚ ሲነበቡ የሆናል







ምሳሌ:-



በስታፍ ላይ መሰረታዊ የኖታዎች አፃፃፍ



በኖታ መዘመር



የማነቃቅያ ክለሳ ጥቂዎች

1. የሶልፌጅን ምንነት አሰረዱ
2. በህፃናት አለም የሚዘወተሩትን መሰረታዊ ምቶችን ግለፁ



ምዕራፍ 7

ሙዚቃ ለህፃናት ያለው ጠቀሜታ

ዓላማ:-

- ✓ በቅድመ መደበኛ ሙዚቃ ለህፃናት ያለውን ጠቀሜታ ይረዳሉ

ሙዚቃ ለህፃናት ያለው ጠቀሜታ

ሙዚቃ ባደገባቸው ሀገሮች የሙዚቃ ትምህርት ከመደበኛ አጠቃላይ ትምህርት ጋር አብሮ መሰጠት የሚጀምረው ከአፀደ ህፃናት ጀምሮ ሲሆን በዚህ እድሜ ላይ ለሚገኙ ሕፃናት ሙዚቃን ለማስተዋወቅ የሚደረግ ዘዴ ብዙ አይነት ነው

ለምሳሌ* ሕፃኑ መናገር ሲጀምር በጣም አስፈላጊ የሆኑ በራሱ የመጀመርያ ወይም አፍ መፍቻ ነገሮች ጋር ዝምድና ያላቸውን ዜማዎች ሪትሞችና ድምፆች የማድመጥ ልምድ እንዲያድርገው ይደረጋል የህፃኑ የእውቀት አድማስ እየ ሰፋ በሄደ ቀጥሮ አጠቃላይ የትምህርት እውቀቱ እንዲበለፀግ ለማድረግ ባህላዊ እንቅስቃሴዎችን በመጠቀም ቀላል መዝሙሮችን በአፍ መፍቻቸው እንዲዘምሩ ይደረጋል። እነዚህም የባህላዊም ሆነ የዘመናዊ ሙዚቃ መሳርያዎችን በመተዋወቅ የሙዚቃ እውቀትን እንዲያዳብሩ ይደረጋል።

ከዚህ በመነሳትም ሙዚቃ ለህፃናት ያለው ጠቀሜታ ከፍተኛ ነው፤ ዋና ዋናዎቹን ለመጥቀስ ይህል፡

1. ሙዚቃን በራሱ እንደ አንድ ትምህርት ሲማሩት፡

- ✓ የተለያዩ ድምፆችን የማድመጥና የመለየት ክህሎትን ያዳብራሉ፤
- ✓ የሙዚቃ መሳሪያዎችን ይተዋወቃሉ፤
- ✓ የቋንቋ ክህሎታቸውን ያዳብራሉ፤

2. ሙዚቃ ህፃናት በስነምግባር ታንፀው እንዲያድጉ ይረዳል

3 ሙዚቃ ለህፃናት ዐዕምሮ ዕድገት ከፍተኛ እገዛ ያደርጋል

4. መዝሙር ለህፃ ናት አካላዊ እድገት ከፍተኛ እገዛ አለው

4.1 መዝሙሩን በድምፃቸው በሚዘምሩበት ጊዜ



- ✓ ንግግራቸውን ያሻሽላቸዋል
- ✓ ትንፋሽ አጠቃቀማቸውን ያሻሽላቸዋል
- ✓ የሆድ የሳንባና የመተንፈሻ አካላቶቻቸውን ያሰራል ጤናማም ያደርጋል

4.2 መዝሙሩ እንቅስቃሴ ሲታከልበት

- ✓ የሰውነት ቅርፃቸው የተስተካከለ እና ቀልጣፋ እንዲሆን ይረዳል
- ✓ የሰውነት ክፍሎቻቸው የህብረት እንቅስቃሴ የተቀናጀ እንዲሆን ይረዳል

በተጨማሪም የሙዚቃ እውቀትን የቀሰሙ ሕፃናት በሌሎች የትምህርት ዓይነቶች ውጤታማ አንደሚሆኑና አንደማሉን የመረዳት፣ የመናገር፣ የመጻፍ፣ ሂሳብ የማስላት አካባቢያቸውን የመገንዘብ፣ ወዘተ... የመሳሰሉትን የሚያበለፅጉባቸው መሆኑን በሙዚቃና በቴክኖሎጂ ካደጉ ሀገሮች ለመረዳት ተችሏል። ከሌሎች ትምህርቶችንም ለማስተማር ያገለግላል

የማነቃቅና የክለሳ ጥያቄ

1. ሙዚቃ ለህፃናት የሚሰጠውን ዋናዋና ጠቀሜታዎችን ጥቀሱ



ምዕራፍ 8

የሙዚቃ ስሜት እድገት በህፃናተ ክልደት እስከ ስድስት አመት

ዓላማ:-

- ✓ ሕፃናት ክልደት እስከ መደበኛ ትምህርት እድሜ ባላቸው የእድሜ ክልል በሙዚቃ ያላቸውን የስሜት እድገት ይረዳሉ ፤

የሙዚቃ ስሜት እድገት በህፃናተ ክልደት እስከ ስድስት አመት

- ✓ ህፃን ልጅ ከተወለደ ከ10 እስከ 12- ባሉት ቀናት ድምፅን ይሰማል ።
- ✓ በሁለተኛው ወር ላይ ለሚሰማው ድምፆች አንዳንድ ሁኔታዎችን ማሳየት ይጀምራል በተለይ ከ4- 5 ባሉት ወራት የተለያዩ ድምፆችን የመለየት አዝማሚያ ይታዩበታል።
- ✓ ከመጀመሪያው አመት ጀምሮ - ህፃን ልጅ የሚሰማውን የሙዚቃ ድምፅ ባለበት ደረጃ በሚያወጣቸው ድምፆች መልስ ለማስተላለፍ ይሞክራል።
- ✓ በሁለተኛው አመት እድሜ_ ሙዚቃን በሚሰማበት ጊዜ በሚሰማው የሙዚቃ ድምፅ የተለያዩ ስሜቶችን ይገልጻል በብሩህ ፈገግታም ይንቀሳቀሳል፤ ድምፅን በተመስሎ ያደምጣል፤ ድምፅን የመለየት ችሎታውም ያድጋል፤ የሚሰማውን የሙዚቃ ድምፅ ከጭብጨባ ባፕክእግር እርግጫና ከሌሎችም እንቅስቃሴዎች ጋር እራትምን ጠብቆ ለመንቀሳቀስ ይሞክራል።
- ✓ በሶስተኛውና በአራተኛው አመት እድሜ_ በህፃናት የመስማት ችሎታ ላይ የተለያዩ የእድገት ልዩነት ሊታይ ይችላል። ለምሳሌ_ አንዳዶቹ የሰሙትን ሙዚቃ ዜማ (melody) ሰምተው በቀጥታ ማንፀባረቅ ሲችሉ አንዳንዶቹ ደግሞ ይህን ማድረግ ይከብዳቸዋል ። በዚህ እድሜ እራስን ችሎ የመዘመር ጥረት ሲያደርጉ ይታያል። በዚህ እድሜአቸው አጫጭር መዝሙሮችን አጥጓተው በቀላሉ



የመዘመር ችሎታ ይኖራቸዋል ከመዘመሩ ምት ጋር እንቅስቃሴን አክለው የመንቀሳቀስ ሁኔታ የታይባቸዋል።

✓ አምስተኛው አመት እድሜ በህፃናት ሁሉን የማወቅ ፍላጎት አይሎ የሚታይበት ጊዜ ነው ይህ ጊዜ ህፃናት ጥያቄዎችን በብዛት የሚያፈልቁበት ነው። በዚህ እድሜ ላይ አንድ ህፃን የደስታ የሀዘን ፣ ክፍና ዝቅጅቀስ ያለና ፈጠን ያለን ሙዚቃ ከመለየቱም በላይ የሙዚቃ ራትምን ጠብቆ መንቀሳቀስ ፣መደነስ፣መጨፈር ይችላል።

✓ ከ6_8 አመት ያለው እድሜ_ ህፃናት ለመደበኛ ትምህርት ቤት የሚዘጋጁበት ጊዜ ነው።በዚህ ጊዜ የተለያዩ የሙዚቃ ድምፆችን የመለየት ድምፅን በመስማት የሙዚቃ መሳሪያውን መለየትና ከእንቅስቃሴ ጋር መዘመሩን የማዛመድ ችሎታ ሊኖራቸው ይችላል።ከዚህ በተጨማሪ በዚህ ጊዜ የሰሙትን የሙዚቃ ፀባይ የመናገር ችሎታ ይኖራቸዋል።



ምዕራፍ 9

የቅድመ መደበኛ የሙዚቃ ትምህርት ዓላማና ይዘቶች

ዓላማ:-

- ✓ የቅድመ መደበኛን የሙዚቃ ትምህርት አላማና ይዘቶችን ይተዋወቃሉ ::
- ✓ የቅድመ መደበኛን የሙዚቃ ይዘቶችን የማስተማር ዘዴን ይተዋወቃሉ ::
- ✓ የቅድመ መደበኛን ናሙና መዝሙሮችን ይተዋወቃሉ ::

የቅድመ መደበኛ የሙዚቃ ትምህርት ዓላማ

1. ህፃናት ድምፅን ማድመጥና የመለየት ክህሎትን ያዳብራሉ፤
2. በየደረጃው የድምፅ ቆይታን ይገነዘባሉ፤
3. በመዝሙር አማካኝነት ከልዩልዩ ፅንሰ ሀሳቦች ጋር ይተዋወቃሉ፤
4. ከአካባቢያቸው ባህላዊ የሙዚቃ መሳሪያዎች ጋር ይተዋወቃሉ፤
5. አካላዊ እንቅስቃሴን ከሙዚቃው ራትም ጋር የማዋሀድ ክህሎትን ያዳብራሉ፤

የቅድመ መደበኛ የሙዚቃ ትምህርት ይዘቶች

የአፀደ ህፃናት የሙዚቃ ትምህርት ይዘቶች አራት ናቸው :: እነሱም:-

- 1 መዝሙር
2. ማድመጥ*
- 3.ሙዚቃዊ እንቅስቃሴ
4. የሙዚቃ መሳሪያዎች ትውውቅ ናቸው



1. ማድመጥ :-

ዓላማ-- ህፃናት በአካባቢያቸው የሚሰማቸውን ድምጾች የመተዋወቅና የመለየት ክህሎትን ያዳብሩበታል።

ከዚህ ቀጥሎ ህፃናት በማድመጥ ላይ የሚሰሯቸውን ሙከራዎች እናያለን ።

ምን ዓይነት ድምፅ ነው?

የተለያዩ አይነት ድምጾችን ማሰማትና የሰሙትን ድምፅ እንዲለዩ ማድረግ ።

ድምፅና ዝምታ

ህፃናት ክብ ሰርተው ዙሪያውን እንዲሮጡ ማድረግ መምህሩ የማራከሻውን ድምፅ ሲያሰሙ ይሮጣሉ ድምፅ ሲቆም መሮጣቸውን አቁመው የሆነ ነገር ያደርጋሉ ።

የመዝሙሩን ስም ጥሩ

የተማሩአቸውን መዝሙር መነሻ ድምፅ ማሰማትና መዝሙሩን እንዲለዩ ማድረግ ።

ድምፅና ቅርፅ

ለተለያዩ የሙዚቃ መሳሪያዎች የተለያዩ ምልክት በመስጠት መምህሩ በሚያሳያቸው ምልክት መሰረት የመሳሪያውን አይነት እንዲያዩ ማድረግ ።

የሰማሀውን ድምፅ አቅጣጫ ለይ ።

አንድን ተማሪ አይኑን በጨርቅ በመሸፈን በተለያዩ ኮርነር የተለያዩ ድምፅን ማሰማትና የተጠየቀውን ድምፅ አቅጣጫ እንዲለይ ማድረግ ።

ተዛማጅ ድምፅ

መምህሩ የሚያሰማውን ድምፅ ህፃናቱ አስመስለው እንዲያሰሙት ማድረግ ።

ከፍተኛና ዝቅተኛ ድምፅን መለየት

ከፍተኛና ዝቅተኛ ድምፅን ደጋግሞ በማሰማት የዝቅተኛና የከፍተኛ ድምጾችን እንዲለዩ ማድረግ ።



ፍጥነትና ዝግታ

የድምጾችን ፍጥነትና ዝግታ በተለያዩ ሙከራዎች ማስረዳት

ለምሳሌ- እንደ ኤሊ መንቀርፈፍን፣እንደ ፈረስ መጋለብን፣እንደወታደር መራመድን ወ.ዘ.ተ.....

2. ሙዚቃዊ እንቅስቃሴ :-

ህፃናት እንደየ እድሜ ደረጃቸው ሙዚቃዊ እንቅስቃሴን ማድረግ ይጠበቅባቸዋል

ለምሳሌ:- ህፃናት መሰረታዊ ምቶችን ተከትለው መራመድን፣መሮጥ፣እጅ ማንሳትን፣ ማውረድን የመሳሰሉትን እንቅስቃሴ ማሰራት ::

- ፈጣንና ዝግ ያለ ሙዚቃን በማድምጥ የመንቀሳቀስ ችሎታ እንዲኖራቸውና ተለዋዋጭ እንቅስቃሴ በሚያስፈልገው ሙዚቃም ሙዚቃውን ተከትለው የመንቀሳቀስ ችሎታ እንዲኖራቸው ማድረግ
- ቀላል የሆኑ ባህላዊ ውዝዋዜዎችን (ጭፈራዎችን)ደረጃ በደረጃ ማለማመድ ወ.ዘ.ተ.....

3. የሙዚቃ መሳሪያዎች ትውውቅ :-

የተለያዩ ሙዚቃ መሳሪያዎችን መተዋወቅ ህፃናት ለሙዚቃ መሳሪያዎች ያላቸውን ስሜት ከመቀስቀሱም ሌላ የእውቀት አድማሳቸውንም ያስፋል ለዚህም ይረዳ ዘንድ በአካባቢያቸው የሚያገኙትንን ባህላዊና ዘመናዊ የሙዚቃ መሳሪያዎች ማስተዋወቅና ከተቻለም የሙዚቃ መሳሪያ ተጫዋቾችን በመጋበዝ ስለመሳሪያው ምንነትና አጫዋውት ለህፃናቱ እንዲያስረዱ ማድረግ ወ.ዘ.ተ.....

4. መዝሙር :-

ከዋና ዋና የሙዚቃ ክንዋኔዎች ውስጥ መዝሙር በአፀደ ህፃናት ለህፃናት አካባቢያቸውን እንዲረዱ፣አካላዊና አእምሮቸው እንዲዳብር፣ሌሎች ትምህርቶችንም ለመማሪያነት እገዛ ያደርጋል።

ለህፃናት መዝሙሮችን ማዘጋጀት

ለህፃናት የሚሆኑ መዝሙሮችን ለመምረጥና ለማዘጋጀት ከፍተኛ ጥንቃቄን ይጠይቃል

- ✓ የመዝሙሩ ግጥም አጭርና ግልፅ መሆን
- ✓ የዜማው ራትም ስሜትን ለመቀስቀስ መቻሉ
- ✓ የዜማው ድምፅ እርዝመት (interval) የተመጠነ መሆን



- ✓ የመዝሙሩ ግጥም ከህፃናት ፍላጎት ጋር የተገናዘበ መሆኑ፤
- ✓ የግጥሙ ቃላት በቀላሉ ሊዘመሩ መቻላቸው፤
- ✓ መምህሩ ዜማዎችን ለመዘመር ፈቃደኛና ስሜት ሊሰጠው የሚችል መሆኑ፤
- ✓ የግጥሙ ትርጉምና ዜማው በትክክል መገናኘታቸው፤
- ✓ መዝሙሩ በተለያዩ አይነት ቅንብር መዋቡ፤
- ✓ በመጨረሻም መዝሙሩን ህፃናት በቃል ለመያዝ ያለው ቅለት ይገኙበታል፤

የህፃናት ድምፅ

ህፃን ልጅ ሶስት አይነት ድምፅ እንዳለው ይነገራል እነርሱም

ሀ. የመነጋገሪያ ድምፅ

ለ. የጨዋታ ድምፅ

ሐ. የዜማ ድምፅ ናቸው

የመነጋገሪያ ድምፅ ንፁህና ከፍተኛ የድምፅ ቃና(pitch) ሊያወጣ የሚችል ነው። እንዲሁም የዜማ ድምፃቸው ከዚህ ጋር ተመሳሳይ ሲሆን የጨዋታ ድምፅ ግን ቀጭን ሀይለኛና ጎርናና ነው ።

የመዝሙር ማስተማር ዘዴ

አብዛኛዎቹ የህፃናት መዝሙሮች አጠናን በቅብብሎሽ ላይ የተመሰረተ ነው ህፃናቱ ከመምህራቸው የመያደምጧቸውን የግጥም የዜማና የራትም ስልቶች በጥንቃቄ ማድመጥ መልስውም መደጋገምና ማስታወስ ልምድን እንዲያዳብሩ ይረዳቸዋል።

በቅብብሎሽ (round song) መዝሙር ላይ በመመስረት ሁለት አይነት የመዝሙር ማስተማሪያ ዘዴዎች አሉ እነሱም የሚከተሉት ናቸው--

1. መዝሙርን ከመጀመሪያ እስከመጨረሻ በመደጋገም የማስተማር ዘዴ(hole)

ይህን የማስተማር ዘዴ የመዝሙራቸው ግጥም አጭርና ግልፅ የሆኑ መዝሙሮችን ለማስተማር የምንጠቀምበት ሲሆን።



1. በዚህ የማስተምር ዘዴ መምህሩ የመዝሙሮችን ሀረግ በመከፋፈል አያዘምርም
2. መምህሩ ሙሉ መዝሙሩን ብዙ ጊዜ በመደጋገም ህፃናቱ ጥልቅ ሀሳብ እንዲኖራቸው ያደርጋል
3. በመዝሙሩ ውስጥ ሊደረጉ የሚገባቸውንም እንቅስቃሴና የመሳሰሉትን ለህፃናቱ መዝሙሩን በመዘመር ያሳያል

2. የመዝሙሩን ሀረግ (ስነኝ) በመከፋፈል የማስተማር ዘዴ(phrase wise method)

ይህን የማስተማር ዘዴ የምንጠቀመው መዝሙሩ ለህፃናቱ ከባድ መስሎ ሲታየን ነው። የአዘማመር ዘዴውም በቅድሚያ መዝሙሩ በመምህሩ ሙሉ በሙሉ ከተዘመረ በሆነ ስንኝ በስንኝ በመከፋፈልና በማዘመር ላይ ያተኩራል

የአዘማመር ዘዴውም እንደሚከተለው ይሆናል ፦

- የመዝሙሩን ግጥም ማስተዋወቅ
- መዝሙሩን በሙሉ በመዘመር ማሰማት
- መዝሙሩ በሙሉ ከተዘመረ በኋላ አንዱን ስንኝ በመዘመር ማሰማት
- ህፃናቱ የሰሙትን ስንኝ እንዲያሰሙ ማድረግ
- የሚቀጥለውን ስንኝ ዘምሮ ማሰማት
- እንደገና ህፃናቱ የሰሙትን ስንኝ ደግመው እንዲዘምሩት ማድረግ ናቸው'

በዚህ አይነት ዘዴ እስከመጨረሻው መቀጠልና በመጨረሻ ስንኞቹን በመገጣጠም ዘምሮ ማሰማትና እንዲዘምሩ ማድረግ'

መዝሙሩን ለህፃናት በምናስተምርበት ጊዜ መገንዘብ የሚገቡን ነጥቦች

- መዝሙር አስተማሪ የሚያስተምረውን መዝሙር ከማስተማሩ በፊት ለራሱ መዝሙሩን በሚገባ ማወቅ ይገባዋል
- ህፃናት የተሳሳተ ድምፅ አለመጫወታቸውን መገንዘብ
- ያለአግባብ በጩሀት እንዳይዘምሩ መቆጣጠር
- የመዝሙሩን ዜማና ራትም ጠብቀው እንዲዘምሩ ማድረግ
- የግጥሙን ቃላት በትክክል መያዛቸውን ማረጋገጥ
- ለመዘመር የተስተካከለ አቋምና አቀማመጥ እንዲኖራቸው ማድረግ
- መዝሙሩን በትክክለኛው ቴምፖና ዳይናሚክስ እንዲዘምሩ ማድረግ



ቴምፖ

ማንኛውም ሙዚቃ ወይም መዝሙር የተወሰነ ፍጥነት ወይም ዝግታ እንዲኖረው ሆኖ ይዘጋጃል ለዛና ጣእም ያለው ሙዚቃ ሊኖር የሚችለው የፍጥነትና የዝግታ ስልቶችን በአግባቡ ተግባራዊ ማድረግ ሲቻል ነው። ቴምፖ ማለት የሙዚቃ ድምፅ ፍጥነትና ዝግታ መገለጫ ነው። የቴምፖ አይነቶች በአራት ዋና ክፍሎች ይመደባል።

እነሱም :-

1. በጣም ዝግ ያለ
2. ዝግ ያለ
3. መካከለኛ ፍጥነት
4. በጣም ፈጣን ናቸው።

ዳይናሚክስ

ዳይናሚክስ ማለት የሙዚቃ ድምፅ ዝቅ(ለስለስ) ከፍ (ጮክ) ለማድረግ የምንጠቀምበት ምልክት ነው። እንደሙዚቃው የዜማ አደራረስ ስልት ጣእም ለመስጠት ሲባል የተለያዩ የዳይናሚክስ ምልክቶች በስራ ላይ ውለዋል ከዚህ በመቀጠል ዋናዎቻቸውን የዳይናሚክስ ምልክቶችን እንተዋወቃለን ።

ምልክቱ	አለማዋፍ መጠሪያ ስም	ትርጉም
<i>p</i>	ፒያኖ(ፒያኖ)	ድምጽን በማለስለስ መዘመር
<i>f</i>	ፎርቲ (forte)	ድምጽን ጮክ በማድረግ መዘመር
<	ክሪሽንዶ(crescendo)	ቀስ በቀስ ድምፅን መጨመር
>	ዲክሪሽንዶ(dicrescendo)	ቀስ በቀስ ድምፅን መቀነስ

የማነቃቃያ ክለሳ ጥያቄዎች

1. የቅድመ መደበኛን የሙዚቃ ትምህርት ይዘቶችን ዘርዝሩ
2. የህፃናት የድምፅ አይነቶችን ጥቀሱ
3. መዝሙርን ለህፃናት በምናስተምርበት ጊዜ መገንዘብ ከሚገቡን ጥንቃቄዎች ሶስቱን ጥቀሱ
4. ቁጥርን ለማስተማር ከሚረዱ የቅድመ መደበኛ መዝሙሮች የሁለቱን ስም ጥሩ
5. ኦንቋ ለማስተማር ከሚረዱ የቅድመ መደበኛ መዝሙሮች የሁለቱን ስም ጥሩ



አባሪ 1: የቅድመ መደበኛ ትምህርት ናሙና መዝሙሮች

የቁጥር መዝሙሮች

ቁጥር መቁጠር

ቁጥር መቁጠር እወዳለሁ
ቁጥር መቁጠር እወዳለሁ
አንድ ሁለት ሶስት ከእንቅልፌ እነቃለሁ
አራት አምስት ከቁርሴንም እበላለሁ
ስድስት ሰባት ትምህርትቤት እሄዳለሁ
ስምንት ዘጠኝ ቁርሴንም እበላለሁ
አስር ሲሆን ወደቤቴ እሄዳለሁ።
ወደቤቴ እሄዳለሁ።

የሳምንቱ ቀናት

የሳምንቱ ቀናት እነማን ናቸው
ልጆች ልጆች እነወቃቸው
ሰኞ ማክሰኞ
እሮብ ሀሙስ አርብ እንግራለን
በአምስቱ ቀናት
ቅዳሜና እሁድ የእረፍት ነው
የሽርሽር የመዝናናት
በእረፍት ቀኔ እጫወታለሁ
ደግሞም ትምህርቴን አጠናለሁ
ደግሞም ትምህርቴን አጠናለሁ።

ትናንሽ ወፎች

አንድ ሁለት ሶስት ትንሽ ትንሽ ወፎች
አራት አምስት ስድስት ትንሽ ትንሽ ወፎች
ሰባት ስምንት ዘጠኝ ትንሽ ትንሽ ወፎች
አስር ትናንሽፎች አስር ትናንሽፎች

የፊደል መዝሙር

ህፃናት እንግር እንመራመር
ፊደልን ለማወቅ በርትተን እንግር
ሀ እንደ ብርጭቆ ናት
ለ ወንበር ትመስላለች
መ መነፅር መሳይ ናት
ሽ ጭንቅላቷ ሪሻን
ቀ ጭንቅላቷ ሪሻን
ተ ግን እጂን ዘርግታለች
ተ ግን እጂን ዘርግታለች

ሂሳብ መማር

ሂሳብ መማር እወዳለሁ
ለጥር መማር እወዳለሁ
መደመር መቀነስ ችያለሁ
ሂሳብን መማር እወዳለሁ
ሂሳብን መማር እወዳለሁ



ፊደል

ሀ ሁ ብለን ቆጥረን
ማንበብ መፃፍ በደንብ አውቀን
ለወላጆቻችን ደስታ
እንሆናለን ለሀገር አለኝታ (2)

ABCD

ABCDEFGHIJ
KLMNOPQRST
UVWXYZ XYZ

እና ሕፃናቶች እንማር

እና ሕፃናቶች እንማር

እንማር እንመራመር

ሀኪሞች ለመሆን ለመርዳት ሰውን

እንማር እንማር እንመራመር

አዝማች

ሳይንቲስት ለመሆን በአየር ለላይ ለመብረር

እንማር እንማር እንመራመር

አዝማች

በጋራ ለመኖር አብሮ ለመስራት

እንማር እንማር እንመራመር

አዝማች

የጤና መዝሙር

ንዕህናዩን ጠብቁያለሁ

ንዕህናዩን ጠብቁያለሁ ጠብቁያለሁ

በጣም ጥሩ ልብስ ለብሼአለሁ ለብሸኤለሁ

ፀጉራን አበጥራለሁ ጥፍራን ተቆርጫለሁ

መሀረቤንም ይገራለሁ

ለሚመለከተኝ ደስ እላለሁ(2)

የስሜት ህዋሳት

አምስቱ አምስቱ የስሜት የስሜት

ህዋሳት ህዋሳት

አይን አፍንጫ ምላስ ጆሮና አጃቸን ናቸው

አይን አለኝ አይለሁ ጆሮ አለኝ አሰማለሁ

በአፍንጫዬም በአፍንጫዬም አሸታለሁ

በምላሴም በምላሴም አቀምሳለሁ

መዳሰሻ አጅም አለኝ አጅም አለኝ

የስሜት ህዋሴን አወቁልኝ

የስሜት ህዋሴን አወቁልኝ

የስነምግባረር መዝሙር

ወውሽታሙ እረኛ

ወውሽታሙ እረኛ ዘወትር ልማደኛ

ቀበሮ መጣብኝ በጎቼን በላብኝ

እያለዘወትር ሲቀልጽ ሲያስቸግር

በዚህ አጽራጎቱ ደግሞም በውሸቱ

ሁሉም ሰው ተማርሮ አንድ ቀን ቀበሮ

መጣና በጽንገት በጎቼን በላበት

ወውሽታሙ እረኛ ዘወትር ልማደኛ



ኩ ኩ እያለ ወጣ የሚረዳው ከጣ የሚረዳው ከጣ

ጥንቸል ጉረኛ

ጥንቸል ጉረኛ ክፈረ

ኢሊ ትጉ ተክበረ

ጥንቸል ጉረኛ ሲነፋ ጉራ

ሮሞ በተሰፋ ክሊ ክሸነፈ

ጻኞቹ እንስሳት አጠጠጡ

ከኢሊ ብርታት ቀሰሙ ትምህርት።

ጨዋታ

በአጻጻፍ ሕፃናት ጨዋታ ሊሰጠው ይገባል ከፍተኛ ቦታ

ሊሰጠው ይገባል ከፍተኛ ቦታ

ጨዋታ ጨዋታ የእጅግን ገበታ

ጨዋታ ጨዋታ የእጅግን ገበታ

ለስብእና እጅግን ምስረታ አስተዋፅኦ አለው ጨዋታ

አስተዋፅኦ አለው ጨዋታ

ለህፃናት አስደሳች የምስራቅ

ጨዋታ ጨዋታ ምንግዜም ጨዋታ

ጨዋታ ጨዋታ የእጅግን ገበታ

ወፊቷን እሆናለሁ

ወፊቷን እሆናለሁ

ከአየር ላይ አበራለሁ

ከዛሬቹ በላይ ወደላይ ወደ ላይ።

ወላጆቼ

እናት አባቴን አወዳለሁ እህት ወንድሜን አወዳለሁ

በሰላም በፍቅር እኖራለሁ

ወላጆቼ ይመግቡኛል ወላጆቼ ያለብሱኛል

ወላጆቼ ያስተምሩኛል ወላጆቼ ያፈቅሩኛል

እናት አባቴን አወዳለሁ እህት ወንድሜን አወዳለሁ

በሰላም በፍቅር እኖራለሁ

I have family

I have family they are so lovely

I have family I have family

My mother my father

My sister my brother

We all live together We all live together

የቤት አንስሳት

የቤት አንስሳት መዘመር ይቸላሉ አሁ ምንምን ይላሉ

ድመት ትዘምራለች ትደንግለች

ሚያው ሚያው ትላለች

ወ.ሻስ ምን አለ ምን ምን አለ

ወ. ወ. ይላል አጥንትም ይበላል

ወ. ወ. ይላል አጥንትም ይበላል

አዝማች

ዶሮስ ምን አለች ምንምን አለች

ኩኩሉ አለች ከአጥር ላይ ዘለለች

ኩኩሉ አለች ከአጥር ላይ ዘለለች

አዝማች

ላምስ ምን አለች ምን ምን አለች

እምረ እምረ አለች ወተት ትሰጣለች

እምረ እምረ አለች ወተት ትሰጣለች

እንስሳቶች ሁሉ

እንስሳቶች ሁሉ አንዳንዶቹ ይበራሉ

አንዳንዶቹ ይዘላሉ



አንዳንዶቹ ይራመዳሉ

እንስሳት ፍቅርን ይሸሉ(2)

Head Shoulders

Head shoulder knees and toes
Knees and toes
Head shoulder knees and toes
Knees and toes
Eyes and ears and mouth and nose
Head shoulder knees and toes
Knees and toes

Row your boat

Row row row your boat
Gently down the stream
Merrily Merrily merrily merrily
Life is but a dream

Twinkle

Twinkle Twinkle little star
How I wonder what you are
Up above the world so high
Like a demand in the sky
Twinkle Twinkle little star
How I wonder what you are

I am going home

Walk walk walk
La la la la la
Clap clap clap
La la la la la
Jump jump jump
La la la la la
Bye bye bye
I am going home
Bye bye bye I am going home

This is the way

1.This is the way I wash my face

wash my face wash my face

This is the way I wash my face

So early in the morning

1. this is the way I brush my teeth

brush my teeth brush my teeth

this is the way I brush my teeth

So early in the morning

2. This is the way I comb my hair

Comb my hair comb my hair



This is the way I comb my hair
So early in the morning

3. This is the way I put on my cloth

Put my on cloth put my on cloth
This is the way I put on my cloth
So early in the morning

4. This is the way we go to school

Go to school go to school
This is the way we go to school
So early in the morning

ደስ ብሎናል
ደስ ብሎናል ደስ ይበላችሁ
መዋክሎ ሕፃናት ጨረስንላችሁ

ለመምህሮቻችን እናቅርብ ምስጋና
እኛን ለዚህ ጊዜ አድርሰዋልና
በዚህ ቆይታችን በሶስቱ አመት
በደንብ ተምረናል ጠቃሚ
ትምህርት(2)
በክረምቱ ወራት በእረፍታችን
እዚህ የተማርነው እንዳይረሳን
የቤተሰብ ድጋፍ እንዳይለየን

እኛ ሕፃናቶች
እኛ ሕፃናቶች መማር እንወዳለን
መጫወት መደሰት ሀሌም እንሻለን
ላጫወተን ቀርቦ ለተንከባከቦን
ወዳጅ ስለሆነን ፍቀርን እንሰጣለን(2)



አባሪ 2:- የየምዕራፎቹ ጥያቄዎች መልስ

ምራፍ 1

- 1. ደምፅ
- 2. ሀ. ችኝት ለ. አይነት ሐ. ቃና መ. ቆይታ ሠ. መጠን
- 3. ከፍተኛና ዝቅተኛ ደምፅን ያመለክታሉ
- 4. በአራት ይከፈላሉ እነሁም ሀ. ሶፕራራና
 - ለ. አልቶ
 - ሐ. ቴነር
 - መ. ቤዝ ናቸው።

ምራፍ 2

- 1. ናታ
- 2. አምስት መስመርና አራት ክፍት ቦታዎች
- 3. ሰባት ናቸው እነሁም ዶ ሬ ሚ ፋ ሶል ላ ሲ ዶ ናቸው።
- 4. ሐሰት
- 5. አውነት
- 6. እውነት
- 7. እውነት
- 8. እውነት

ምእራፍ 3

- 1. ስምንት ናቸው
- 2. ሀ. ፕሮፌሰር አሸናፊ ከበደ
 - ለ. ነርሲስ ናልቫንድያን



3. ሀ. ሞዛርት ለ. ቤቶቭን

ምራቁ 4

- 1. በሶስት ይከፈላሉ 1. የትንፋሽ 2. የክር 3. የምት ናቸው።
- 2. ሀ. ዋሽንት ለ. መለከት ሐ. ጡሩንባ
- 3. ሀ. ክራር ለ. ማሲንቆ
- 4. ማጨብጨብያ ጣውላ፤ ከበር፤ ማራካሻ፤ የምት ዱላ ወ.ዘ.ተ...

ምዕራቁ 5

- 1. በባለ አምስት ድምፅ
- 2. አራት ናቸው እነሁም
 - 1. ትዝታ ቅኝት
 - 2. ባቲ ቅኝት
 - 3. አንቺሆዬ ቅኝት
 - 4. አምባሰል ቅኝት ናቸው።

ምዕራቁ 6

- 1. ሶልፌጆ ማለት የሙዚቃን ኖታ የማንበብ የመጻፍና የመስማት ክህሎትን የማዳበርያ ትምህርት ነው።
- 2. የርምጃ ምት፤ የሩጫ ምት፤ የመንጠር ምት ናቸው።

ምዕራቁ 7

- ❖ ሙዚቃ ህፃናት በስነ ስርአት ታንፀው እንዲያድጉ ይረዳል
- ❖ ሙዚቃ የህፃናትን የቀንቋ ችሎታቸውንና ንግግራቸውን ያሻሽላል
- ❖ ሙዚቃ ለህፃናት አካላዊና አእምሮአዊ እድገት ከፍተኛ እገዛ አለው።
- ❖ ሙዚቃ በቅድመ መደበኛ ህፃናት ሌሎች ትምህርቶችን ለማስተማር ያነት ከፍተኛ አስተዋፅኦ አለው።



ምዕራፍ 9

1. ሀ. ማድመጥ
 - ለ. ሙዚቃዊ እንቅስቃሴ
 - ሐ. የሙዚቃ መሳርያዎች ትውውቅ
 - መ. መዝሙር ናቸው።

2. ሶስት ናቸው እነሁም ሀ. የጨዋታ ድምፅ
 - ለ. የንግግር ድምፅ
 - ሐ. የዜማ ድምፅ ናቸው።

3. ሀ. ያለአግባብ በጨኸት እንዳይዘምሩ ማድረግ
 - ለ. የተሳሳተ አተነፋፈስ እንዳይጠቀሙ መቆጣጠር
 - ሐ. የግጥሙን ቃላት በትክክል ማወቃቸውንና መሰማታቸውን ማረጋገጥ
 - መ. ለመዘመር የተስተካከለ አቀማመጥና አቋም መያዛቸውን ማረጋገጥ ...

4. ሀ. ትናንሽ ወፎች ለ. ቁጥር መቁጠር እወዳለሁ

5. ሀ. A B C D ለ. ሕፃናት እንማር



ዋቢ መጻሕፍት (Referances)

- የቅድመ መደበኛ ትምህርት ሲ.ለበስ
- የአንደኛ ደረጃ የሙዚቃ ማስተማርያ መጻሕፍት
- Gerowing with music
- The enjoyment of music
- Old favorites for allages song book

